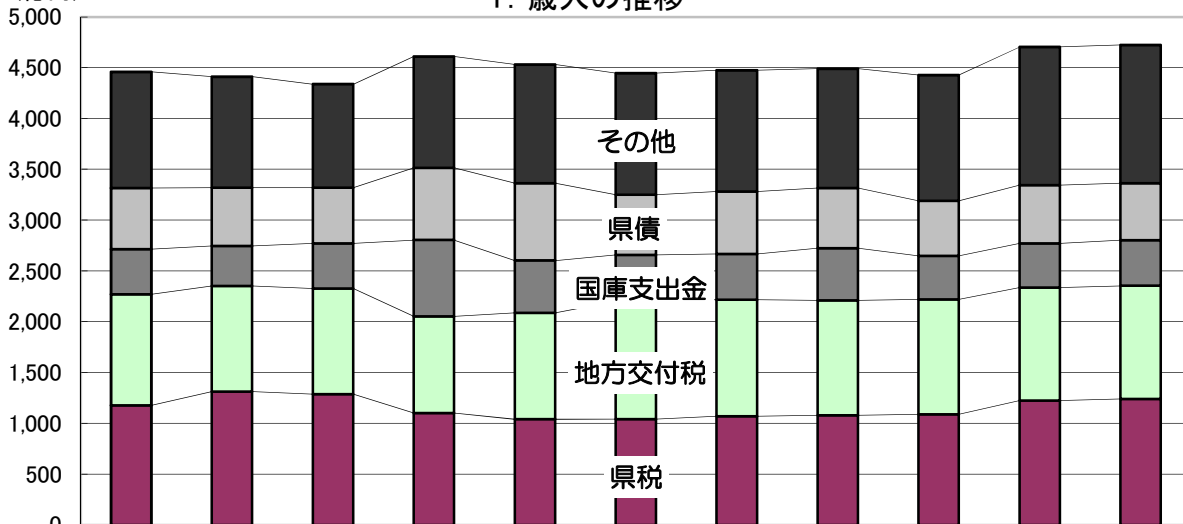


【参考資料】

県の財政状況

(億円)

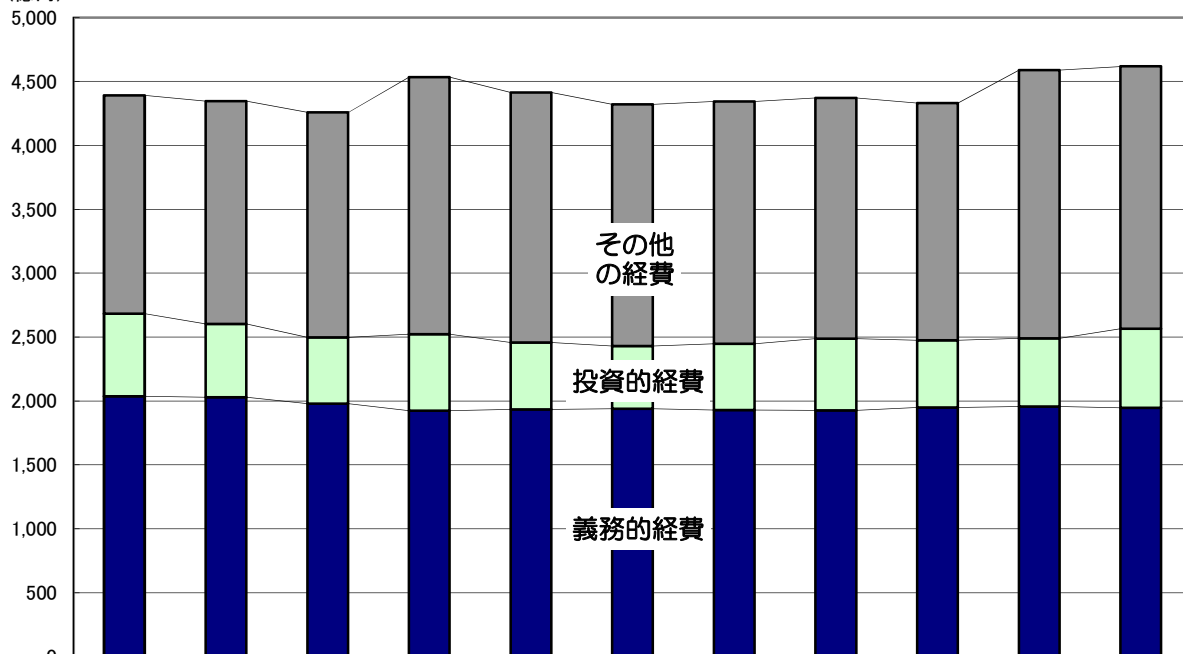
1. 歳入の推移



年度	18	19	20	21	22	23	24	25	26	27	28
歳入決算額	4,459	4,411	4,338	4,611	4,532	4,445	4,473	4,489	4,427	4,704	4,724
県税	1,176	1,312	1,285	1,099	1,040	1,042	1,068	1,079	1,089	1,224	1,239
地方交付税	1,092	1,040	1,040	954	1,047	1,158	1,149	1,130	1,129	1,110	1,114
国庫支出金	445	394	445	751	515	457	450	515	429	437	449
県債	603	571	549	710	760	593	613	590	542	571	561
その他	1,143	1,094	1,019	1,097	1,170	1,195	1,193	1,175	1,238	1,362	1,361

(億円)

2. 歳出の推移



年度	18	19	20	21	22	23	24	25	26	27	28
歳出決算額	4,391	4,345	4,257	4,533	4,412	4,319	4,342	4,369	4,331	4,587	4,617
義務的経費	2,037	2,029	1,980	1,924	1,934	1,940	1,930	1,927	1,950	1,957	1,946
投資的経費	646	573	517	599	524	489	517	561	524	533	619
その他の経費	1,707	1,743	1,760	2,010	1,954	1,890	1,895	1,881	1,857	2,097	2,052

※端数整理の関係から数値が一致しないことがあります。

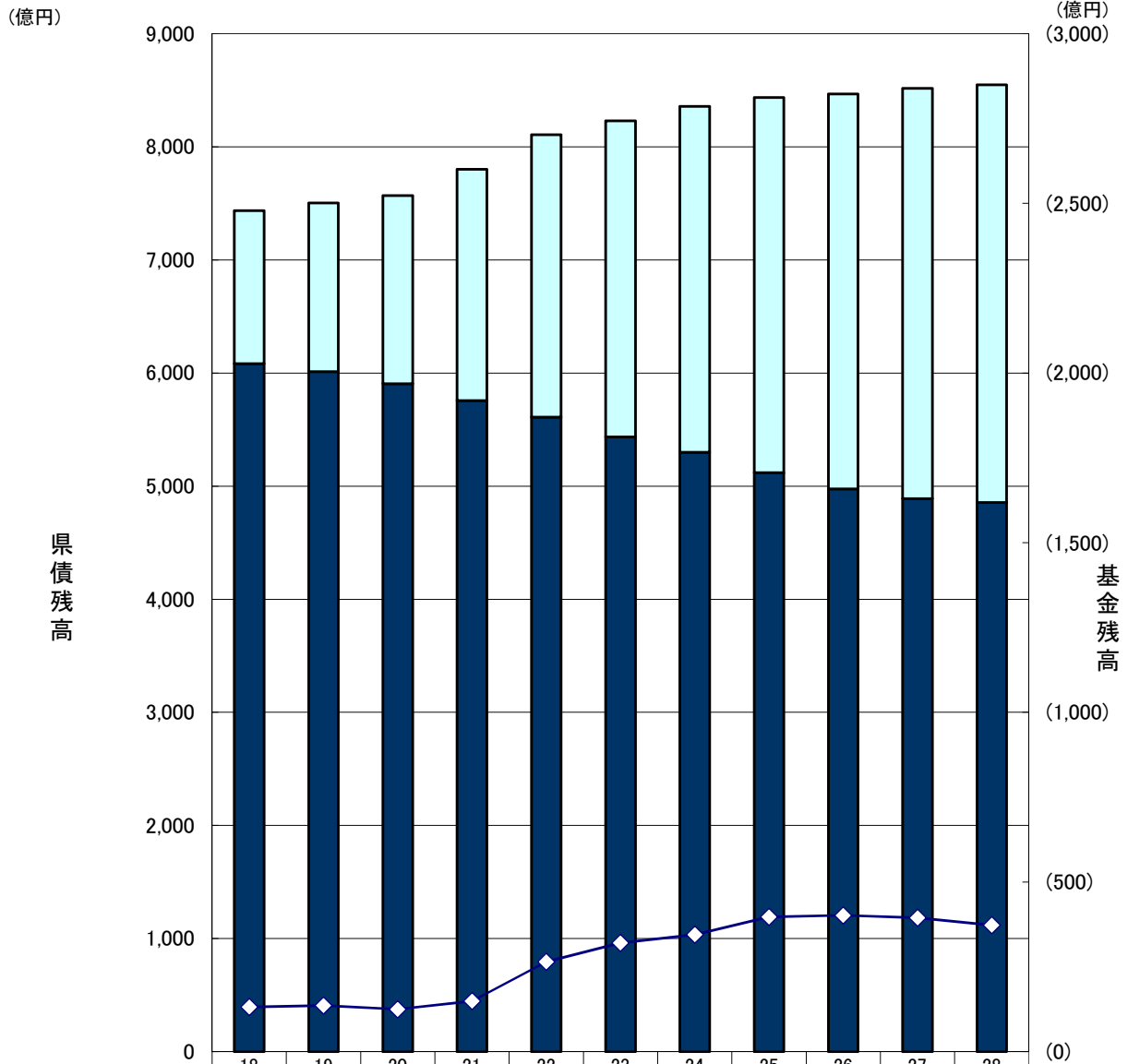
※義務的経費・・・人件費、扶助費、公債費の合計

3. 実質収支及び単年度収支の推移

(単位:億円)

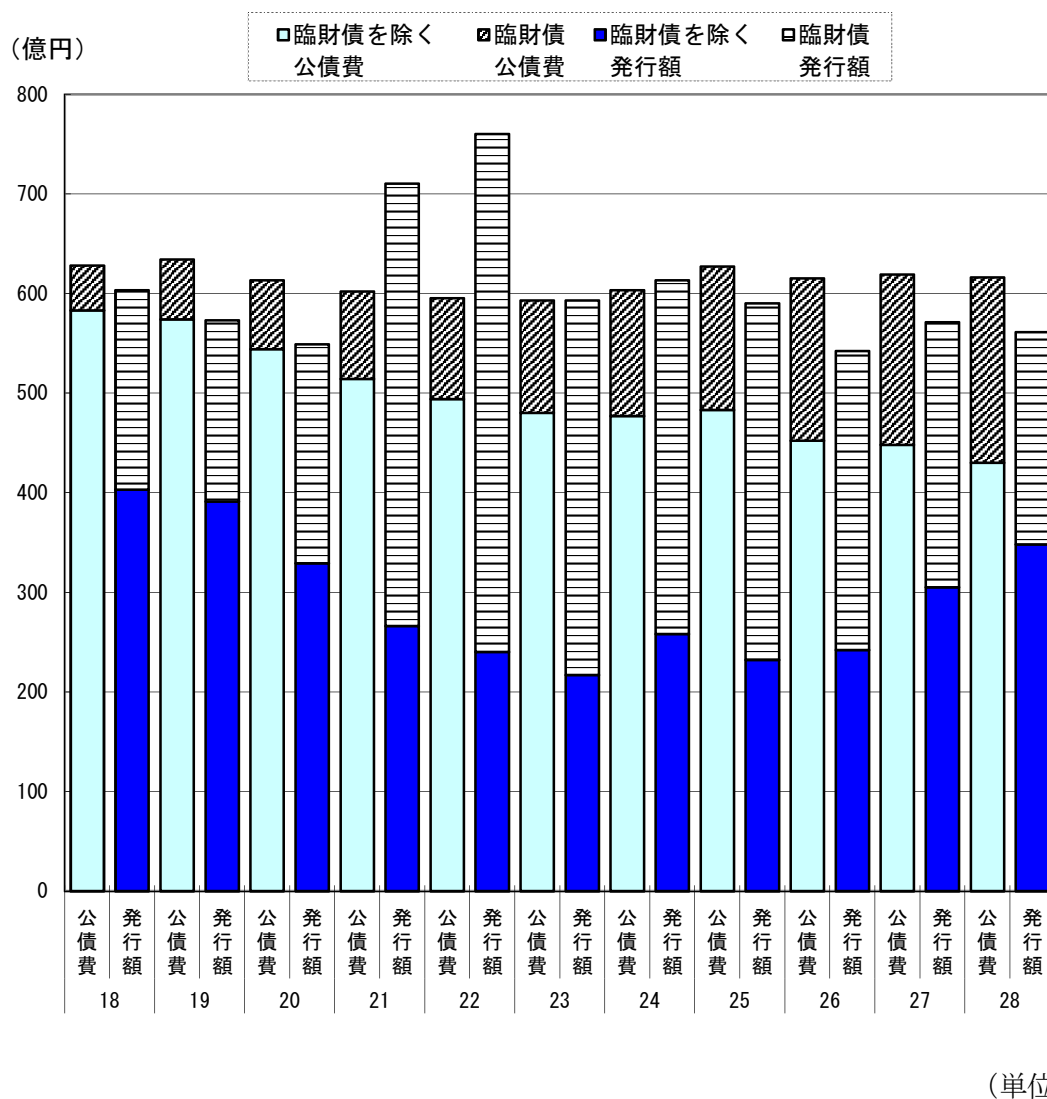
	18	19	20	21	22	23	24	25	26	27	28
実質収支	53	55	58	53	61	67	71	63	37	74	60
単年度収支	11	2	3	▲5	8	7	4	▲8	▲25	37	▲14

4. 県債残高と基金残高の推移



	18	19	20	21	22	23	24	25	26	27	28
県債残高	7,434	7,503	7,567	7,800	8,105	8,228	8,357	8,434	8,467	8,516	8,547
うち臨財債	1,351	1,490	1,663	2,044	2,494	2,792	3,059	3,314	3,493	3,627	3,692
うち通常債	6,083	6,013	5,904	5,756	5,611	5,436	5,298	5,120	4,974	4,889	4,855
(対前年度増減)	(▲60)	(▲70)	(▲109)	(▲148)	(▲145)	(▲175)	(▲138)	(▲178)	(▲146)	(▲85)	(▲34)
財源対策用基金残高	132	136	125	149	265	321	345	397	402	395	373

5. 公債費と県債発行額の推移



	凡例	18	19	20	21	22	23	24	25	26	27	28
臨財債を除く公債費 A		583	573	544	514	494	480	477	483	452	448	430
臨財債公債費		45	61	69	88	101	113	126	144	163	171	186
(公債費総額①)		(628)	(634)	(613)	(602)	(594)	(593)	(603)	(627)	(615)	(619)	(616)
臨財債を除く発行額 B		403	391	329	266	240	217	258	232	242	305	348
臨財債発行額		200	181	220	444	520	376	355	358	300	266	213
(発行総額②)		(603)	(571)	(549)	(710)	(760)	(593)	(613)	(590)	(542)	(571)	(561)
A - B		180	182	215	248	254	263	219	251	210	143	82
① - ②		25	63	64	▲ 108	▲ 166	0	▲ 10	37	73	48	55

* 四捨五入の関係から合計が一致しないことがあります。

6. 引上げ分の地方消費税収が充てられるとされた社会保障4経費
 その他社会保障施策に要する経費

(歳入)・引上げ分の地方消費税収

(社会保障財源化分の市町村交付金を除く) 7,818百万円

(歳出)・引き上げ分の地方消費税収(県分)(7,818百万円)の用途

社会保障4経費その他社会保障施策に要する経費に充当(表1参照)

(H28事業費57,449百万円のうち一般財源45,551百万円に充当)

【表1 社会保障4経費その他社会保障施策に要する経費】 【単位:百万円】

事業名		事業費	財源内訳			
			特定財源			一般財源
			国庫支出金	県債	その他	
少子化 対策	障害者福祉事業	871	197	0	5	669
	児童福祉事業	9,033	952	0	38	8,043
	母子福祉事業	1,629	112	0	800	717
	小計	11,533	1,261	0	843	9,429
高齢化 対策	介護保険事業	13,842	423	0	664	12,755
	高齢者医療事業	14,102	706	0	5,376	8,020
	小計	27,944	1,129	0	6,040	20,775
医療	医療事業	1,734	605	0	339	790
	国民健康保険事業	8,756	0	0	1	8,755
	病院事業	3,359	0	0	54	3,305
	障害者福祉事業	2,978	701	0	0	2,277
	生活保護扶助事業	1,145	920	0	5	220
	小計	17,972	2,226	0	399	15,347
合計		57,449	4,616	0	7,282	45,551

(参考)
 引上げ分の
 地方消費税
 (7,818)

7. 県民1人当たりの決算額

単位: 億円

単位: 千円

		決 算 額			※県民1人当たり額	
		18 年 度 A	28 年 度 B	増減額 B-A	18 年 度	28 年 度
決 算 状 況	歳 入 決 算 額	4,459	4,724	265	436	480
	県 税	1,176	1,239	63	115	126
	使 用 料 及 び 手 数 料	70	65	▲ 5	7	7
	繰 入 金	61	157	96	6	16
	地 方 交 付 税	1,092	1,114	22	107	113
	国 庫 支 出 金	445	449	4	43	46
	県 債	603	561	▲ 42	59	57
	そ の 他	1,012	1,139	127	99	115
	歳 出 決 算 額	4,391	4,617	226	429	469
	人 件 費	1,325	1,241	▲ 84	129	126
	公 債 費	628	616	▲ 12	61	63
	物 件 費	191	222	31	19	23
投 資 的 経 費	646	619	▲ 27	63	63	
補 助 費 等	895	1,235	340	87	125	
そ の 他	706	684	▲ 22	70	69	
年 度 末 残 高 状 況	臨 財 債 を 除 く 県 債 残 高 (総 県 債 残 高)	6,083 (7,434)	4,855 (8,547)	▲ 1,228 (1,113)	595 (727)	493 (868)
	財 源 対 策 用 基 金 残 高	132	373	241	13	38

※県民1人当たり額は、決算額を当該年度の3月31日現在の香川県の人口で除した数字です。(【H18】1,023,074【H28】984,147)