

香川県感染症月報

2023年第4号(12/May/2023 発行)

Infectious Disease Monthly Report Kagawa

Reported by Infectious Disease Information Center Kagawa


2023年4号(2023/4/3~2023/4/30)

◆ 2023年4月の発生動向(届出数)

■ 全数把握感染症の発生状況

- 1 類感染症 なし
 - 2 類感染症 結核 3 件
 - 3 類感染症 なし
 - 4 類感染症 サル痘 1 件、重症熱性血小板減少症候群 2 件、日本紅斑熱 2 件
 - 5 類感染症 クロイツフェルト・ヤコブ病 1 件、
梅毒 16 件、播種性クリプトコックス症 1 件
- 新型インフルエンザ等感染症 新型コロナウイルス感染症 2,089 件

マダニ媒介感染症に気をつけましょう!
マダニは春から秋まで活発に活動しています。マダニに刺されないよう、屋外や山では肌の露出をできるだけ避けましょう。忌避剤の使用も効果的です。



■ 定点把握感染症の発生状況 ☆ 比較は定点あたりの人数による

4月の報告患者総数は1,151人で、前月比35.1%に減少した。

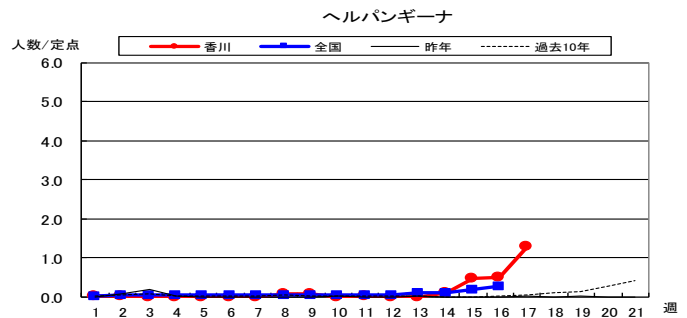
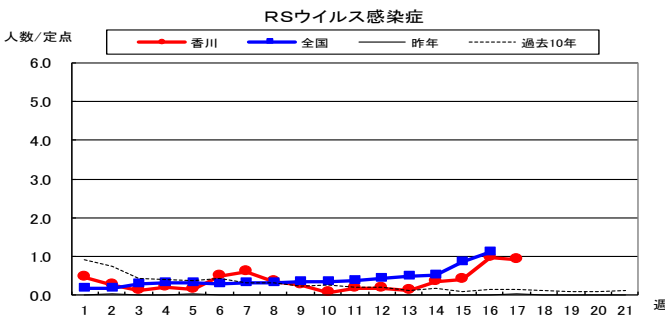
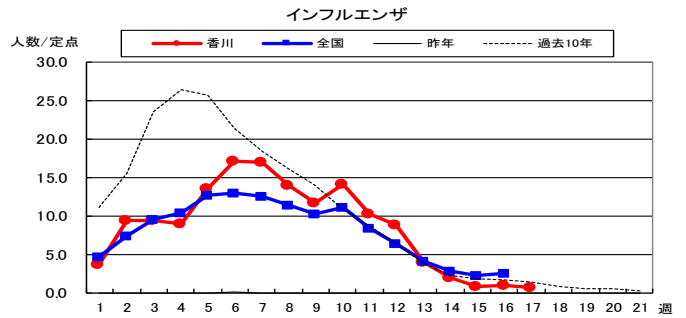
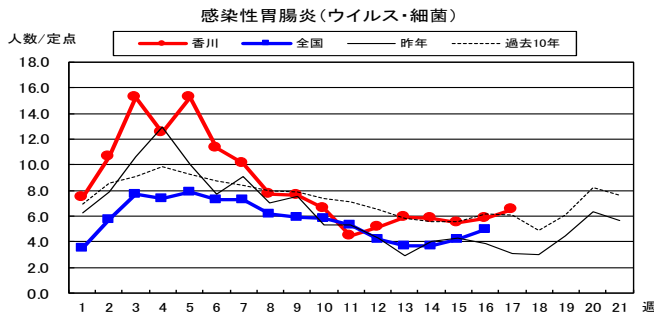
- 1. 感染性胃腸炎(ウイルス)は定点あたり22.7人で、前月比78.0%に減少した。
- 2. インフルエンザは定点あたり4.3人で、前月比8.8%に減少した。
- 3. RSウイルス感染症は定点あたり2.6人で前月比325.0%に増加した。
- 4. ヘルパンギーナは定点あたり2.4人で前月比2400.0%に増加した。
- 5. 突発性発しんは定点あたり1.9人で前月比146.2%に増加した。

◆ 2023年4月の上位疾患(小児科定点からの法定届出疾患)

☆ 比較は定点あたりの人数による

疾患名	今月	前月	前月比	過去5か月の平均	過去10年の平均	報告の多い地区
① 感染性胃腸炎(ウイルス)	22.7 人	29.1 人	78.0%	29.3 人	23.3 人	小豆 ⇨ 西讃 ⇨ 中讃 ⇨
② インフルエンザ	4.3 人	48.6 人	8.8%	28.4 人	7.2 人	西讃 ⇨ 東讃 ⇨ 高松 ⇨
③ RSウイルス感染症	2.6 人	0.8 人	325.0%	2.2 人	0.6 人	西讃 ⇨ 東讃 ⇨ 高松 ⇨
④ ヘルパンギーナ	2.4 人	0.1 人	2400.0%	0.3 人	0.5 人	西讃 ⇨ 中讃 ⇨ 高松 ⇨
⑤ 突発性発しん	1.9 人	1.3 人	146.2%	1.3 人	2.1 人	西讃 ⇨ 中讃 ⇨ 東讃 ⇨

◆ 2023年4月の上位疾患の経過



◆ 2023年5月の流行予測

- 1. 感染性胃腸炎(ウイルス)の流行に引き続き注意が必要である。
- 2. ヘルパンギーナの流行に注意が必要である。
- 3. 新型コロナウイルス感染症については、5類感染症移行後の動向に注意が必要である。

地区別報告状況

Table showing infectious diseases by region (高松市, 小豆, 東讃, 中讃, 西讃) with columns for disease name, date (今月, 前月, etc.), and patient counts/points.

※ 地区別定点数の内訳

高松市 小児科 10 インフルエンザ 15 眼科 2 基幹 1 STD 5
小豆 小児科 1 インフルエンザ 2 眼科 0 基幹 1
東讃 小児科 4 インフルエンザ 8 眼科 1 基幹 1 STD 2
中讃 小児科 9 インフルエンザ 15 眼科 1 基幹 1 STD 5 西讃 小児科 4 インフルエンザ 7 眼科 1 基幹 1 STD 2

年齢別報告状況(人数)

Table showing infectious diseases by age group (-5か月, -11か月, 1歳, etc.) with columns for disease name, age group, and patient counts.

香川県感染症情報 2023年4月

感染症法に基づく、県内の全数把握感染症の2023年4月分(第14週～第17週 2023年4月3日～2023年4月30日)の届出数は2,115件(1～5類 26件、新型コロナウイルス感染症 2,089件)でした。

	1月	2月	3月	4月	5月	6月	7月	8月	9月	10月	11月	12月
感染症発生件数	33,545	8,368	2,612	2,115								

類型別届出数の累計は次のとおりです。

感染症の類型	届出数 4月	4月までの累 計	昨年同期 累計	昨年1年間 累計	全国の届出数 4月までの累計
1類感染症	0	0	0	0	0
2類感染症	3	32	14	121	4,182
・結核	3	32	34	121	4,182
・その他		0	0	0	0
3類感染症	0	2	2	24	383
腸管出血性大腸菌感染症	0	2	2	24	354
O157		0	0	4	—
O26		0	0	3	—
その他		2	2	17	—
・細菌性赤痢		0	0	0	9
・その他		0	0	0	20
4類感染症	5	10	1	24	936
・A型肝炎		0	0	0	22
・ジカウイルス感染症		0	0	0	0
・重症熱性血小板減少症候群(SFTS)	2	3	0	1	31
・つつが虫病		0	0	1	66
・デング熱		0	0	0	21
・日本紅斑熱	2	2	0	8	36
・レジオネラ症		4	1	13	429
・その他	1	1	0	1	331
5類感染症	18	66	47	176	7,493
・アメーバ赤痢		1	1	2	168
・ウイルス性肝炎(A・E型を除く)		0	1	3	87
・カルバペネム耐性腸内細菌科細菌感染症		4	8	19	579
・急性弛緩性麻痺		0	0	0	17
・急性脳炎		2	0	3	152
・クロイツフェルト・ヤコブ病	1	2	1	2	48
・劇症型溶血性レンサ球菌感染症		2	3	14	283
・後天性免疫不全症候群(HIV感染症含む)		0	1	4	294
・侵襲性インフルエンザ菌感染症		(20歳未満 0)	(0)	1 (0)	1
・侵襲性髄膜炎菌感染症		(20歳未満 0)	(0)	0 (0)	0
・侵襲性肺炎球菌感染症		(20歳未満 0)	(2)	11 (0)	4 (4)
・水痘(入院例に限る。)		0	0	2	108
・梅毒	16	41	24	98	4699
・播種性クリプトコックス症	1	2	2	3	67
・破傷風		0	0	0	18
・百日咳		0	0	6	196
・風しん		0	0	0	4
・麻しん		0	0	0	3
・その他		0	1	2	78
新型インフルエンザ等感染症	2,089	46,530	34,870	203,735	4,350,042
・新型コロナウイルス感染症	2,089	46,530	34,870	203,735	4,350,042

次回の感染症情報(2023年5月分)については、県内分取りまとめ次第、情報提供いたします。