


平成 21 年（2009 年）

 経済センサス - 基礎調査

結果の概要（確報）

平成 23 年 8 月

香川県政策部統計調査課

I	調査の概要	1
II	利用上の注意	4
III	結果の概要	5
1	概況	5
2	産業別	6
3	経営組織別	9
4	従業者規模別	10
5	従業上の地位別	11
6	派遣従業者	13
7	地域別	14
8	特化係数	19
IV	用語の解説	23
V	統計表	25
VI	参考	103



## I 調査の概要

経済センサスは、我が国の全ての事業所及び企業を対象に経済活動の実態を明らかにする調査であり、「経済の国勢調査」といえるものである。

### 1 調査の目的

平成 21 年経済センサス - 基礎調査は、事業所及び企業の経済活動の状態を調査し、すべての産業分野における事業所及び企業の活動からなる経済の構造を全国的及び地域的に明らかにするとともに、各種統計調査実施のための事業所及び企業の名簿を得ることを目的として実施した。

### 2 調査の沿革

近年の経済構造の変化等に対応するため、政府全体として取りまとめられた「経済財政運営と構造改革に関する基本方針（いわゆる「骨太の方針」）2005」（平成 17 年 6 月閣議決定）において経済センサスの実施が提言された。

これを受け、経済に関連した大規模統計調査の統廃合、簡素・合理化を行い、統計法（平成 19 年法律第 53 号）第 2 条第 4 項に規定する基幹統計である経済基本構造統計を作成するための調査として平成 21 年に第 1 回目の調査を実施した。

### 3 調査日

平成 21 年 7 月 1 日

### 4 調査の対象

調査日現在、国内に所在する全ての事業所。ただし、次の事業所は調査対象外とした。

- (1) 日本標準産業分類（平成21 年総務省告示第175 号）の「大分類A－農業, 林業」及び「大分類B－漁業」に属する個人経営の事業所
- (2) 日本標準産業分類の「大分類N－生活関連サービス業, 娯楽業」のうち「中分類79－その他の生活関連サービス業（小分類792 家事サービス業に限る。）」及び「大分類R－サービス業（他に分類されないもの）」のうち「中分類96－外国公務」に属する事業所

また、次の事業所は、調査技術上の観点から対象外とした。

- (1) 家事労働の傍ら、特に設備を持たないで賃仕事をしている個人宅

なお、次の事業所は、経済センサスでいう事業所に含めていない。

- (1) 収入を得て働く従業者がいないもの
- (2) 休業中で、かつ従業者がいないもの
- (3) 季節的に営業する事業所で、調査期日に従業者がいないもの

## 5 調査の単位

原則として、単一の経営者が事業を営んでいる1区画の場所を1事業所とし、これを調査の単位とした。単一経営者が、異なる場所で事業を営んでいる場合は、それぞれの場所ごとに、また、1区画の場所で異なる経営者が事業を営んでいる場合は、経営者が異なるごとに1事業所とした。

## 6 調査の方法

調査は「甲調査」と「乙調査」の2種類からなり、対象となる事業所及び企業の規模に応じて、調査員による調査と総務省、都道府県、市町村による調査に分けて行った。

### (1) 甲調査 … 民営事業所を対象とする全数調査

#### ア 調査員による調査（訪問により調査票を配布・収集）

- ・総務大臣－都道府県知事－市町村長－統計調査員（指導員）－統計調査員－調査事業所

#### イ 市町村による調査（インターネット又は郵送により調査票を送付・回収）

- ・総務大臣－都道府県知事－市町村長－調査事業所

#### ウ 都道府県による調査（インターネット又は郵送により調査票を送付・回収）

- ・総務大臣－都道府県知事－調査事業所

#### エ 総務省による調査（インターネット又は郵送により調査票を送付・回収）

- ・総務大臣－調査事業所

\*会社（外国の会社を除く）、会社以外の法人及び個人経営の事業所の本所等においては、当該本所等の事業主が当該支所等の分も一括して報告

### (2) 乙調査 … 国及び地方公共団体の事業所を対象とする全数調査

#### ア 国の調査事業所

- ・総務大臣－各府省等の長－調査事業所

#### イ 都道府県の調査事業所

- ・総務大臣－都道府県知事－調査事業所

#### ウ 市町村の調査事業所

- ・総務大臣－都道府県知事－市町村長－調査事業所

## 7 調査事項

### (1) 甲調査

#### 【事業所に関する事項】

- ア 名称
- イ 電話番号
- ウ 所在地
- エ 開設時期
- オ 従業者数

カ 事業の種類

キ 業態

【企業に関する事項】

ア 経営組織

イ 資本金等の額

ウ 外国資本比率

エ 決算月

オ 持株会社か否か

カ 親会社の有無

キ 親会社の名称

ク 親会社の所在地及び電話番号

ケ 子会社の有無及び子会社の数

コ 法人全体の常用雇用者数

サ 法人全体の主な事業の種類

シ 国内及び海外の支所等の有無及び支所等の数

ス 本所の名称

セ 本所の所在地及び電話番号

(2) 乙調査

ア 名称

イ 電話番号

ウ 所在地

エ 職員数

オ 事業の種類

カ 事業の委託先の名称、電話番号及び所在地

8 問合せ先

香川県政策部統計調査課商工統計グループ

〒760-8570 香川県高松市番町四丁目1番10号

電話 087-832-3148(ダイヤル)

FAX 087-806-0224

E-mail [tokei@pref.kagawa.lg.jp](mailto:tokei@pref.kagawa.lg.jp)

ホームページ <http://www.pref.kagawa.lg.jp/toukei/>

## Ⅱ 利用上の注意

- 1 この「結果の概要（確報）」は、総務省統計局「経済センサス - 基礎調査」の調査票情報を独自集計したものである。
- 2 事業所数は、事業内容等が不詳の事業所を除いて記述している。
- 3 経済センサスは、従来実施していた「事業所・企業統計調査」とは調査手法が異なるため、過去の「事業所・企業統計調査」と比較する場合は次の点に留意されたい。
  - ※ 会社（外国の会社を除く）、会社以外の法人及び個人経営の事業所の本社等において、当該本社等の事業主が当該支所等の分も一括して回答する「本社一括調査」を導入した。
  - ※ 商業・法人登記簿等の行政記録を活用し、事業所の把握を行った。
- 4 表の符合等
  - 「 - 」 皆無又は該当数値なし
  - 「0.0」 単位未満の数値
- 5 本文中では、産業大分類のうち「農業, 林業」及び「漁業」を統合し、「農業, 林業, 漁業」として表章している。
- 6 構成比は、四捨五入しているため個々の数値の合計が総数と一致しない場合がある。また、総数には男女別が不詳の従業者を含むため、男性と女性の合計は総数と一致しない場合がある。
- 7 平成 21 年 7 月 1 日現在で実施した調査のため、「東日本大震災」による被害の影響は含まれていない。

### Ⅲ 結果の概要

#### 1 概況

**香川県の事業所数は53,880事業所、  
従業者数は494,038人**

平成21年7月1日現在の香川県の事業所数は53,880事業所(うち民営51,982事業所)で、全国の実業所のうち0.9%(全国39位)を占めている。

従業者数は494,038人(うち民営450,592人)で、全国の従業者のうち0.8%(全国39位)を占めており、男女別の従業者数は男性274,479人(うち民営251,543人)、女性219,230人(同198,720人)であった。

また、1事業所あたりの従業者数は9.2人(全国28位)となっている。

(表1)

表1 都道府県別事業所数、従業者数及び1事業所当たり従業者数

都道府県	事業所数			従業者数			1事業所当たり従業者数	
		割合 (%)	順位	(人)	割合 (%)	順位		順位
全 国	6,043,300	100.0		62,860,514	100.0		10.4	
01 北海道	258,041	4.3	6	2,535,263	4.0	6	9.8	17
02 青森県	68,415	1.1	29	608,847	1.0	30	8.9	33
03 岩手県	67,230	1.1	31	605,948	1.0	31	9.0	30
04 宮城県	110,209	1.8	17	1,120,793	1.8	15	10.2	10
05 秋田県	58,108	1.0	36	495,821	0.8	38	8.5	41
06 山形県	64,257	1.1	32	552,196	0.9	35	8.6	40
07 福島県	102,063	1.7	19	943,465	1.5	20	9.2	26
08 茨城県	131,129	2.2	13	1,372,518	2.2	12	10.5	7
09 栃木県	98,483	1.6	20	973,407	1.5	19	9.9	16
10 群馬県	104,556	1.7	18	989,891	1.6	18	9.5	22
11 埼玉県	267,630	4.4	5	2,777,223	4.4	5	10.4	9
12 千葉県	208,091	3.4	9	2,295,677	3.7	9	11.0	4
13 東京都	694,212	11.5	1	9,520,835	15.1	1	13.7	1
14 神奈川県	315,002	5.2	4	3,694,587	5.9	4	11.7	2
15 新潟県	129,572	2.1	14	1,169,751	1.9	14	9.0	29
16 富山県	59,981	1.0	34	576,874	0.9	33	9.6	19
17 石川県	68,035	1.1	30	609,917	1.0	29	9.0	31
18 福井県	48,087	0.8	42	420,983	0.7	41	8.8	37
19 山梨県	49,611	0.8	41	414,970	0.7	42	8.4	43
20 長野県	122,192	2.0	15	1,060,563	1.7	16	8.7	39
21 岐阜県	113,062	1.9	16	993,409	1.6	17	8.8	36
22 静岡県	194,589	3.2	10	1,933,029	3.1	10	9.9	15
23 愛知県	344,523	5.7	3	4,006,646	6.4	3	11.6	3
24 三重県	88,392	1.5	22	895,637	1.4	22	10.1	11
25 滋賀県	60,746	1.0	33	665,373	1.1	26	11.0	5
26 京都府	131,275	2.2	12	1,269,015	2.0	13	9.7	18
27 大阪府	449,766	7.4	2	4,894,353	7.8	2	10.9	6
28 兵庫県	242,915	4.0	7	2,444,525	3.9	7	10.1	14
29 奈良県	52,342	0.9	40	497,634	0.8	37	9.5	20
30 和歌山県	55,003	0.9	38	432,067	0.7	40	7.9	47
31 鳥取県	29,344	0.5	47	269,788	0.4	47	9.2	27
32 島根県	40,856	0.7	46	344,942	0.5	45	8.4	42
33 岡山県	89,407	1.5	21	903,467	1.4	21	10.1	12
34 広島県	142,589	2.4	11	1,439,492	2.3	11	10.1	13
35 山口県	70,889	1.2	26	673,773	1.1	25	9.5	21
36 徳島県	42,113	0.7	43	352,162	0.6	44	8.4	44
37 香川県	53,880	0.9	39	494,038	0.8	39	9.2	28
38 愛媛県	72,993	1.2	25	653,733	1.0	27	9.0	32
39 高知県	41,647	0.7	45	329,236	0.5	46	7.9	46
40 福岡県	231,566	3.8	8	2,421,726	3.9	8	10.5	8
41 佐賀県	41,914	0.7	44	394,499	0.6	43	9.4	24
42 長崎県	70,315	1.2	28	622,715	1.0	28	8.9	34
43 熊本県	83,780	1.4	24	789,424	1.3	23	9.4	23
44 大分県	59,861	1.0	35	555,827	0.9	34	9.3	25
45 宮崎県	57,811	1.0	37	504,898	0.8	36	8.7	38
46 鹿児島県	86,068	1.4	23	756,625	1.2	24	8.8	35
47 沖縄県	70,750	1.2	27	582,952	0.9	32	8.2	45

## 2 産業別

### (1) 産業大分類別

#### ①事業所数

産業大分類別に事業所数をみると、「卸売業, 小売業」が 14,691 事業所(構成比 27.3%)と最も多く、次いで「宿泊業, 飲食サービス業」が 6,230 事業所(同 11.6%)、「建設業」が 5,268 事業所(同 9.8%)となっている。

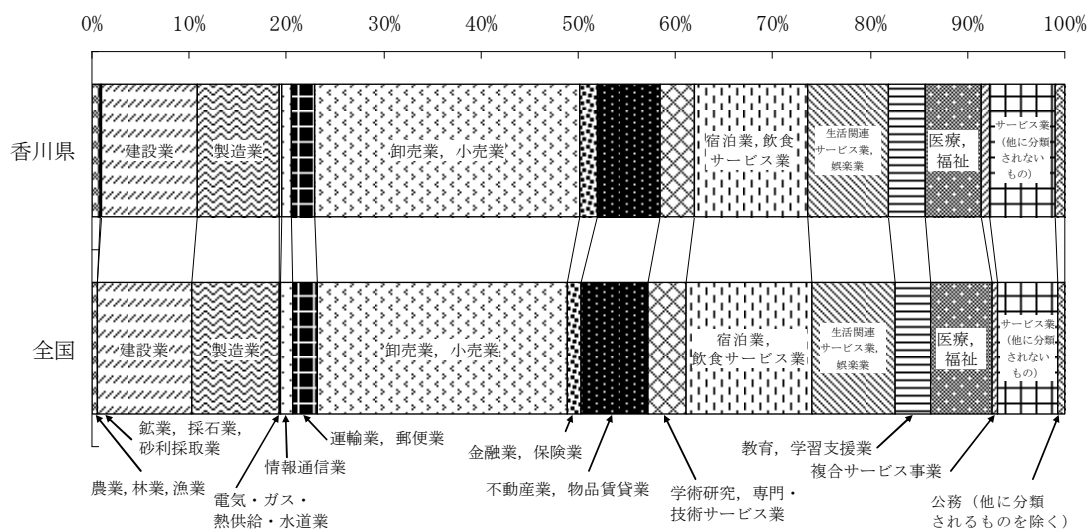
全産業に占める産業大分類別事業所数の構成比を全国と比較すると、「卸売業, 小売業」、「サービス業(他に分類されないもの)」など 10 業種が全国を上回っており、「宿泊業, 飲食サービス業」、「製造業」などの 7 業種が全国を下回っている。

(表 2, 図 1)

表 2 産業大分類別事業所数 (香川県, 全国)

産業大分類	香川県		全国	
	事業所数	構成比 (%)	事業所数	構成比 (%)
全産業	53,880	100.0	6,043,300	100.0
農業, 林業, 漁業	477	0.9	33,911	0.6
鉱業, 採石業, 砂利採取業	64	0.1	2,921	0.0
建設業	5,268	9.8	583,616	9.7
製造業	4,589	8.5	536,773	8.9
電気・ガス・熱供給・水道業	84	0.2	8,897	0.1
情報通信業	518	1.0	77,996	1.3
運輸業, 郵便業	1,350	2.5	148,559	2.5
卸売業, 小売業	14,691	27.3	1,555,486	25.7
金融業, 保険業	948	1.8	91,982	1.5
不動産業, 物品賃貸業	3,437	6.4	408,691	6.8
学術研究, 専門・技術サービス業	1,921	3.6	244,174	4.0
宿泊業, 飲食サービス業	6,230	11.6	781,265	12.9
生活関連サービス業, 娯楽業	4,471	8.3	514,589	8.5
教育, 学習支援業	2,047	3.8	225,434	3.7
医療, 福祉	3,133	5.8	374,737	6.2
複合サービス事業	437	0.8	38,617	0.6
サービス業 (他に分類されないもの)	3,690	6.8	375,082	6.2
公務 (他に分類されるものを除く)	525	1.0	40,570	0.7

図 1 産業大分類別事業所数の構成比 (香川県, 全国)





## ②従業者数

産業大分類別に従業者数をみると、「卸売業,小売業」が104,392人(構成比21.1%)と最も多く、次いで「製造業」が79,568人(同16.1%)、「医療,福祉」が57,424人(同11.6%)となっている。

全産業に占める産業大分類別従業者数の構成比を全国と比較すると、「医療,福祉」、「卸売業,小売業」などの10業種が全国を上回っており、「情報通信業」、「宿泊業,飲食サービス業」などの7業種が全国を下回っている。

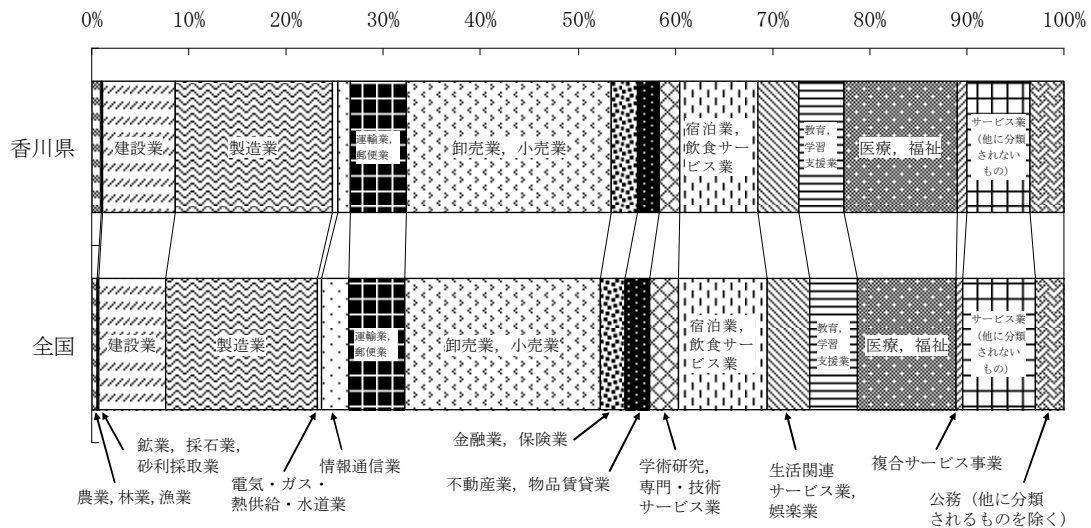
また、1事業所当たり従業者数は9.2人で全国平均(10.4人)を下回っている。

(表3, 図2)

表3 産業大分類別従業者数(香川県, 全国)

産業大分類	香川県			全国		
	従業者数 (人)	構成比 (%)	1事業所当たり 従業者数 (人)	従業者数 (人)	構成比 (%)	1事業所当たり 従業者数 (人)
全産業	494,038	100.0	9.2	62,860,514	100.0	10.4
農業, 林業, 漁業	5,071	1.0	10.6	387,662	0.6	11.4
鉱業, 採石業, 砂利採取業	446	0.1	7.0	30,710	0.0	10.5
建設業	37,051	7.5	7.0	4,320,444	6.9	7.4
製造業	79,568	16.1	17.3	9,827,416	15.6	18.3
電気・ガス・熱供給・水道業	2,787	0.6	33.2	302,327	0.5	34.0
情報通信業	6,682	1.4	12.9	1,724,978	2.7	22.1
運輸業, 郵便業	28,246	5.7	20.9	3,611,602	5.7	24.3
卸売業, 小売業	104,392	21.1	7.1	12,696,990	20.2	8.2
金融業, 保険業	12,868	2.6	13.6	1,588,681	2.5	17.3
不動産業, 物品賃貸業	10,915	2.2	3.2	1,551,345	2.5	3.8
学術研究, 専門・技術サービス業	11,072	2.2	5.8	1,897,680	3.0	7.8
宿泊業, 飲食サービス業	39,186	7.9	6.3	5,736,967	9.1	7.3
生活関連サービス業, 娯楽業	20,731	4.2	4.6	2,750,705	4.4	5.3
教育, 学習支援業	23,334	4.7	11.4	3,086,902	4.9	13.7
医療, 福祉	57,424	11.6	18.3	6,386,056	10.2	17.0
複合サービス事業	4,992	1.0	11.4	406,970	0.6	10.5
サービス業(他に分類されないもの)	32,007	6.5	8.7	4,684,389	7.5	12.5
公務(他に分類されるものを除く)	17,266	3.5	32.9	1,868,690	3.0	46.1

図2 産業大分類別従業者数の構成比(香川県, 全国)



## (2) 産業小分類別

### ①事業所数

産業小分類別に事業所数をみると、「美容業」が1,653事業所と最も多く、次いで「貸家業, 貸間業」が1,265事業所、「喫茶店」が1,038事業所などとなっている。

(表4)

表4 産業小分類別事業所数及び従業者数(事業所数上位20業種)

順位	産業小分類	事業所数	従業者数	1事業所当たり 従業者
			(人)	(人)
1	783 美容業	1,653	3,759	2.3
2	692 貸家業, 貸間業	1,265	2,393	1.9
3	767 喫茶店	1,038	3,244	3.1
4	58B 他に分類されない飲食品小売業	1,023	6,215	6.1
5	782 理容業	977	1,924	2.0
6	591 自動車小売業	922	6,174	6.7
7	765 酒場, ビヤホール	864	4,116	4.8
8	60G 他に分類されないその他の小売業	849	3,823	4.5
9	603 医薬品・化粧品小売業	846	4,424	5.2
10	766 バー, キャバレー, ナイトクラブ	828	2,521	3.0
11	062 土木工事業(舗装工事業を除く)	776	6,501	8.4
12	835 療術業	765	1,875	2.5
13	573 婦人・子供服小売業	742	2,845	3.8
14	942 仏教系宗教	737	2,057	2.8
15	691 不動産賃貸業(貸家業, 貸間業を除く)	650	1,858	2.9
16	832 一般診療所	646	8,041	12.4
17	441 一般貨物自動車運送業	633	14,890	23.5
18	083 管工事業(さく井工事業を除く)	614	3,765	6.1
19	763 そば・うどん店	596	3,942	6.6
20	586 菓子・パン小売業	594	3,444	5.8

### ②従業者数

産業小分類別に従業者数をみると、「病院」が18,413人と最も多く、次いで「一般貨物自動車運送業」が14,890人、「各種食食品小売業」が10,487人などとなっている。

(表5)

表5 産業小分類別事業所数及び従業者数(従業者数上位20業種)

順位	産業小分類	事業所数	従業者数	1事業所当たり 従業者
			(人)	(人)
1	831 病院	97	18,413	189.8
2	441 一般貨物自動車運送業	633	14,890	23.5
3	581 各種食食品小売業	379	10,487	27.7
4	099 その他の食食品製造業	561	9,870	17.6
5	832 一般診療所	646	8,041	12.4
6	062 土木工事業(舗装工事業を除く)	776	6,501	8.4
7	982 市町村機関	223	6,466	29.0
8	973 行政機関	90	6,330	70.3
9	58B 他に分類されない飲食品小売業	1,023	6,215	6.1
10	591 自動車小売業	922	6,174	6.7
11	922 建物サービス業	207	5,986	28.9
12	244 建設用・建築用金属製品製造業(製缶板金業を含む)	323	5,660	17.5
13	751 旅館, ホテル	403	5,598	13.9
14	85C 特別養護老人ホーム	76	5,169	68.0
15	606 書籍・文房具小売業	427	5,120	12.0
16	929 他に分類されない事業サービス業	332	5,109	15.4
17	313 船舶製造・修理業, 船用機関製造業	152	5,080	33.4
18	812 小学校	187	4,898	26.2
19	85A 保育所	238	4,863	20.4
20	522 食料・飲料卸売業	497	4,512	9.1

### 3 経営組織別

経営組織別に事業所数をみると、「民営」が51,982事業所（事業所全体の96.5%）、「国、地方公共団体」が1,898事業所（同3.5%）となっている。また、民営のうち「個人経営」は20,459事業所（同38.0%）、「法人」は31,315事業所（同58.1%）、法人のうち「会社」は27,224事業所（同50.5%）となっている。

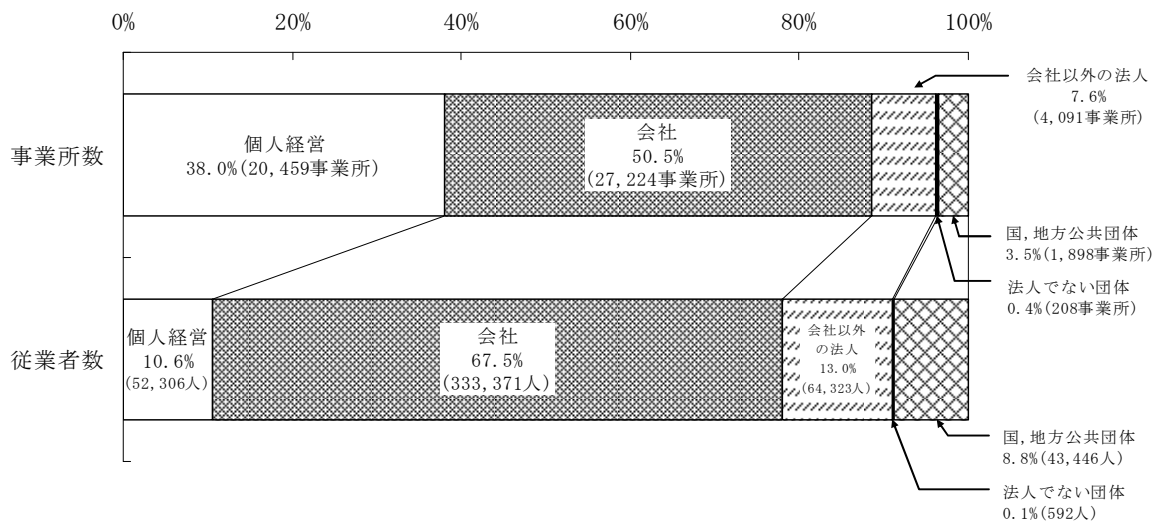
従業者数をみると、「民営」が450,592人（従業者全体の91.2%）、「国、地方公共団体」が43,446人（同8.8%）となっている。また、「民営」のうち「個人経営」は52,306人（同10.6%）、「法人」は397,694人（同80.5%）、法人のうち「会社」は333,371人（同67.5%）となっている。

（表6, 図3）

表6 経営組織別事業所数及び従業者数

経営組織	事業所数		従業者数	
		構成比 (%)	(人)	構成比 (%)
総数	53,880	100.0	494,038	100.0
民営	51,982	96.5	450,592	91.2
うち個人経営	20,459	38.0	52,306	10.6
うち法人	31,315	58.1	397,694	80.5
うち会社	27,224	50.5	333,371	67.5
株式会社	26,995	50.1	330,720	66.9
合名・合資会社	104	0.2	566	0.1
合同会社	33	0.1	120	0.0
相互会社	85	0.2	1,879	0.4
外国の会社	7	0.0	86	0.0
会社以外の法人	4,091	7.6	64,323	13.0
法人でない団体	208	0.4	592	0.1
国, 地方公共団体	1,898	3.5	43,446	8.8

図3 経営組織別事業所数及び従業者数の構成比



#### 4 従業者規模別

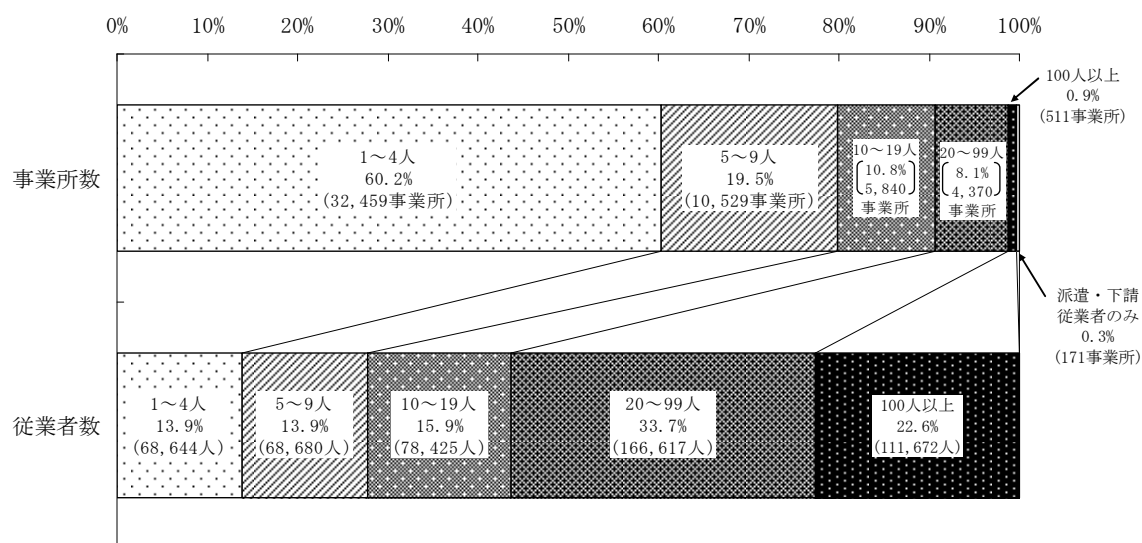
従業者規模別に事業所数をみると、「1～4人」規模が32,459事業所(構成比60.2%)と最も多く、次いで「5～9人」規模が10,529事業所(同19.5%)、「10～19人」規模が5,840事業所(同10.8%)となっており、従業者10人未満の事業所が事業所全体の約8割を占めている。

従業者数についてみると、「10～19人」規模が78,425人(同15.9%)と最も多く、「5～9人」規模が68,680人(同13.9%)、「1～4人」規模が68,644人(同13.9%)などとなっており、従業者10人以上の事業所の従業者が従業者全体の7割以上を占めている。(表7, 図4)

表7 従業者規模別事業所数及び従業者数

従業者規模	事業所数		従業者数	
		構成比(%)	(人)	構成比(%)
総数	53,880	100.0	494,038	100.0
1～4人	32,459	60.2	68,644	13.9
5～9人	10,529	19.5	68,680	13.9
10～19人	5,840	10.8	78,425	15.9
20～29人	1,958	3.6	46,749	9.5
30～49人	1,459	2.7	54,849	11.1
50～99人	953	1.8	65,019	13.2
100～199人	346	0.6	46,231	9.4
200～299人	84	0.2	20,179	4.1
300人以上	81	0.2	45,262	9.2
派遣従業者のみ	171	0.3	-	-

図4 従業者規模別事業所数及び従業者数の構成比



## 5 従業上の地位別

従業上の地位別に民営事業所の従業者数をみると、「個人業主」が 20,313 人（総数に占める構成比 4.1%）、「有給役員」が 39,924 人（同 8.1%）、「雇用者」が 384,064 人（同 77.7%）となっている。

このうち、雇用者の内訳をみると、「正社員・正職員」が 245,427 人（雇用者のうちの構成比 63.9%）、パート・アルバイトなど「正社員・正職員以外」が 117,007 人（同 30.5%）、臨時雇用者が 21,630 人（同 5.6%）となっている。

また、雇用者を男女別にみると、男性は「正社員・正職員」が 165,619 人（79.2%）と約 8 割を占めた一方で、女性では「正社員・正職員以外」が 81,962 人（同 46.9%）で、「正社員・正職員」の 79,779 人（同 45.7%）を上回っている。

（表 8、図 5）

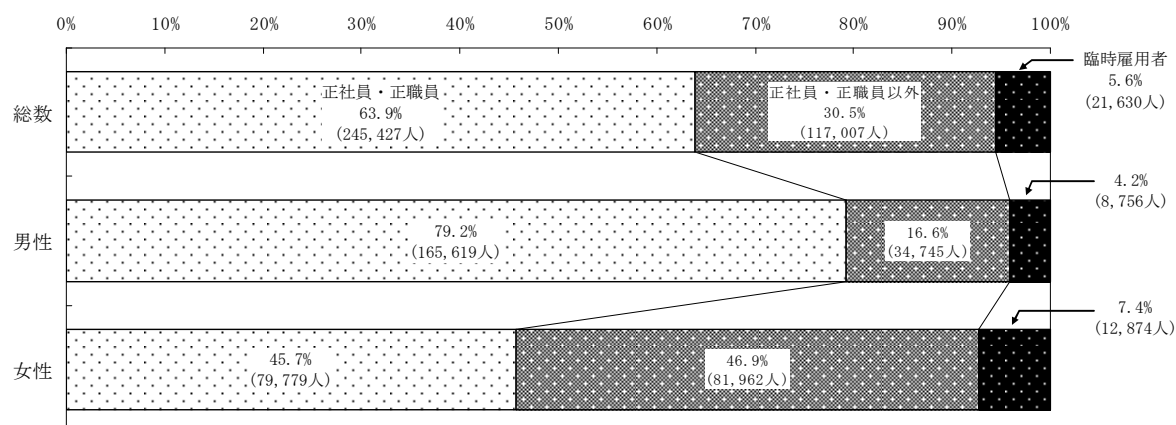
表 8 従業上の地位別，男女別従業者数

従業上の地位	総数		男性		女性	
	(人)	構成比(%)	(人)	構成比(%)	(人)	構成比(%)
総数	494,038	100.0	274,479	100.0	219,230	100.0
うち民営	450,592	91.2	251,543	91.6	198,720	90.6
個人業主	20,313	4.1	13,710	5.0	6,603	3.0
無給の家族従業者	6,291	1.3	1,159	0.4	5,132	2.3
有給役員	39,924	8.1	27,554	10.0	12,370	5.6
雇用者	384,064	77.7 (100.0)	209,120	76.2 (100.0)	174,615	79.6 (100.0)
常用雇用者	362,434	73.4 (94.4)	200,364	73.0 (95.8)	161,741	73.8 (92.6)
正社員・正職員	245,427	49.7 (63.9)	165,619	60.3 (79.2)	79,779	36.4 (45.7)
正社員・正職員以外	117,007	23.7 (30.5)	34,745	12.7 (16.6)	81,962	37.4 (46.9)
臨時雇用者	21,630	4.4 (5.6)	8,756	3.2 (4.2)	12,874	5.9 (7.4)
別経営の事業所からの派遣従業者	10,527	-	6,250	-	4,277	-

（注 1）総数には男女別が不詳の従業者を含むため、男女別の内訳とは一致しない。

（注 2）構成比の括弧内は「雇用者」に占める構成比

図 5 従業上の地位別，男女別雇用者の構成比（民営）



非農林漁業の民営事業所について、産業大分類ごとに雇用者に占める「正社員・正職員」の割合をみると、「電気・ガス・熱供給・水道業」（96.3%）が最も高く、次いで「情報通信業」（85.8%）、「鉱業,採石業,砂利採取業」（85.7%）などとなっている。

一方、雇用者に占める「正社員・正職員以外の雇用者」の割合は、「宿泊業,飲食サービス業」（76.4%）が最も高く、次いで「生活関連サービス業,娯楽業」（54.5%）、「サービス業(他に分類されないもの）」（48.2%）などとなっている。

（表 9）

表 9 産業大分類別、従業上の地位別雇用者数（民営,非農林漁業）

産業大分類	雇用者 (人)	正社員・正職員		正社員・正職員 以外の雇用者	
		(人)	割合 (%)	(人)	割合 (%)
総数（非農林漁業）	379,817	243,383	64.1	136,434	35.9
鉱業,採石業,砂利採取業	343	294	85.7	49	14.3
建設業	28,317	23,551	83.2	4,766	16.8
製造業	71,696	56,318	78.6	15,378	21.4
電気・ガス・熱供給・水道業	2,080	2,002	96.3	78	3.8
情報通信業	6,161	5,288	85.8	873	14.2
運輸業,郵便業	26,548	20,244	76.3	6,304	23.7
卸売業,小売業	86,511	46,946	54.3	39,565	45.7
金融業,保険業	11,998	10,164	84.7	1,834	15.3
不動産業,物品賃貸業	6,123	3,966	64.8	2,157	35.2
学術研究,専門・技術サービス業	7,324	5,858	80.0	1,466	20.0
宿泊業,飲食サービス業	31,502	7,426	23.6	24,076	76.4
生活関連サービス業,娯楽業	15,148	6,899	45.5	8,249	54.5
教育,学習支援業	9,773	5,742	58.8	4,031	41.2
医療,福祉	44,638	31,461	70.5	13,177	29.5
複合サービス事業	4,670	3,249	69.6	1,421	30.4
サービス業（他に分類されないもの）	26,985	13,975	51.8	13,010	48.2

（注）「正社員・正職員以外の雇用者」とは「正社員・正職員以外」と「臨時雇用者」を合算したものである。

産業小分類ごとに、雇用者に占める「正社員・正職員以外の雇用者」の割合をみると、「ハンバーガー店」（95.7%）が最も高く、次いで「焼肉店」（85.3%）、「食堂, レストラン」（84.5%）などとなっている。

（表 10）

表 10 雇用者のうち「正社員・正職員以外の雇用者」の割合が高い業種

（民営,非農林漁業）

順位	産業小分類	雇用者 (人)	正社員・正職員		割合 (%)
			(人)	(人)	
1	76E ハンバーガー店	1,337	57	1,280	95.7
2	76C 焼肉店	1,197	176	1,021	85.3
3	761 食堂, レストラン	3,038	472	2,566	84.5
4	912 労働者派遣業	4,131	726	3,405	82.4
5	767 喫茶店	1,975	361	1,614	81.7
6	58B 他に分類されない飲食料点小売業	4,866	911	3,955	81.3
7	606 書籍・文房具小売業	4,545	872	3,673	80.8
8	765 酒場, ビヤホール	3,064	640	2,424	79.1
9	76B 中華料理店	1,412	299	1,113	78.8
10	766 バー, キャバレー, ナイトクラブ	1,602	343	1,259	78.6

（注）従業者数 1000 人以上の業種

## 6 派遣従業者

民営事業所の「別経営の事業所からの派遣従業者数」は10,527人となった。これを派遣先事業所の産業大分類別にみると、製造業が2,692人（構成比25.6%）と最も多く、次いで「卸売業,小売業」が1,385人（同13.2%）、情報通信業が932人（同8.9%）などとなっている。

派遣先事業所の事業従事者数に対する比率（派遣従業者比率）は、「情報通信業」（13.0%）が最も高く、次いで「金融業,保険業」（6.1%）、「電気・ガス・熱供給・水道業」（4.2%）などとなっている。

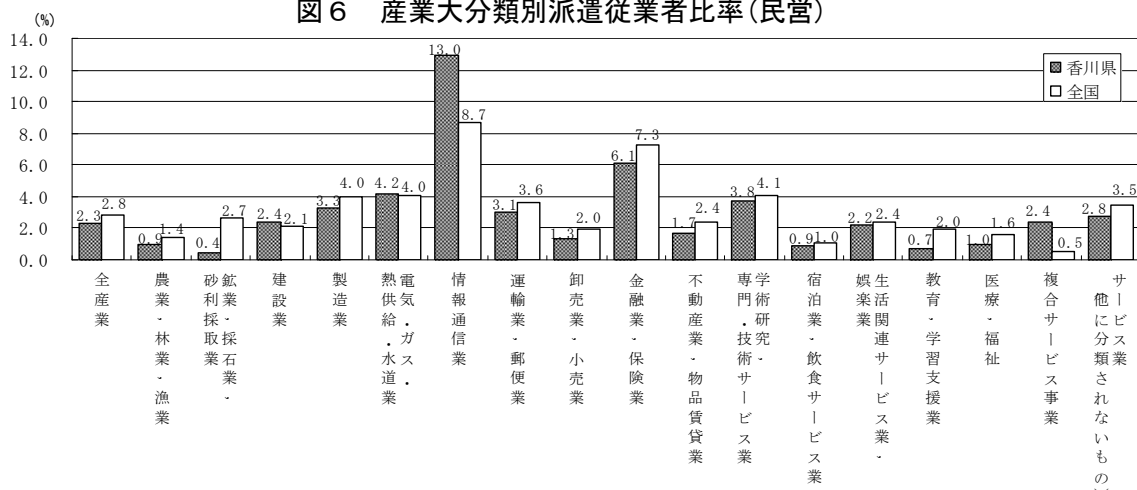
また、派遣従業者比率を全国と比較すると、全産業では2.3%と全国平均(2.8%)を下回っている。これを産業大分類別にみると、「情報通信業」、「複合サービス業」などの4業種が各業種の全国平均を上回っており、「金融業,保険業」「教育・学習支援業」などの13業種が各業種の全国平均を下回っている。

（表11, 図6）

表11 産業大分類別事業従事者数, 別経営の事業所からの派遣従業者数及び派遣従業者数比率（民営）

産業大分類	香川県				全国			
	事業従事者数 [A] (人)	別経営の事業所からの派遣従業者数		派遣従業者比率 [B/A] (%)	事業従事者数 [A] (人)	別経営の事業所からの派遣従業者数		派遣従業者比率 [B/A] (%)
		[B] (人)	構成比 (%)			[B] (人)	構成比 (%)	
全産業	453,833	10,527	100.0	2.3	58,789,533	1,670,325	100.0	2.8
農業, 林業, 漁業	5,085	48	0.5	0.9	381,050	5,237	0.3	1.4
鉱業, 採石業, 砂利採取業	448	2	0.0	0.4	31,287	839	0.1	2.7
建設業	37,637	896	8.5	2.4	4,375,590	91,459	5.5	2.1
製造業	81,301	2,692	25.6	3.3	10,018,706	397,026	23.8	4.0
電気・ガス・熱供給・水道業	2,187	92	0.9	4.2	209,795	8,471	0.5	4.0
情報通信業	7,194	932	8.9	13.0	1,795,820	155,694	9.3	8.7
運輸業, 郵便業	28,478	869	8.3	3.1	3,644,361	131,646	7.9	3.6
卸売業, 小売業	105,014	1,385	13.2	1.3	12,810,311	253,858	15.2	2.0
金融業, 保険業	13,421	821	7.8	6.1	1,677,139	122,439	7.3	7.3
不動産業, 物品賃貸業	10,898	185	1.8	1.7	1,564,246	37,540	2.2	2.4
学術研究, 専門・技術サービス業	9,967	375	3.6	3.8	1,810,997	74,156	4.4	4.1
宿泊業, 飲食サービス業	38,876	331	3.1	0.9	5,739,001	58,508	3.5	1.0
生活関連サービス業, 娯楽業	20,300	448	4.3	2.2	2,762,243	65,857	3.9	2.4
教育, 学習支援業	11,171	80	0.8	0.7	1,748,969	34,304	2.1	2.0
医療, 福祉	48,657	469	4.5	1.0	5,699,922	89,068	5.3	1.6
複合サービス事業	5,099	124	1.2	2.4	406,172	2,224	0.1	0.5
サービス業（他に分類されないもの）	28,100	778	7.4	2.8	4,113,924	141,999	8.5	3.5

図6 産業大分類別派遣従業者比率（民営）



## 7 地域別

市町別に事業所数をみると、「高松市」が 24,457 事業所(構成比 45.4%)で最も多く、次いで「丸亀市」が 4,858 事業所(同 9.0%)、「観音寺市」が 3,590 事業所(同 6.7%)などとなっている。

また、従業者数をみると、「高松市」が 235,672 人(同 47.7%)で最も多く、次いで「丸亀市」が 46,852 人(同 9.5%)、「坂出市」が 33,518 人(同 6.8%)などとなっている。

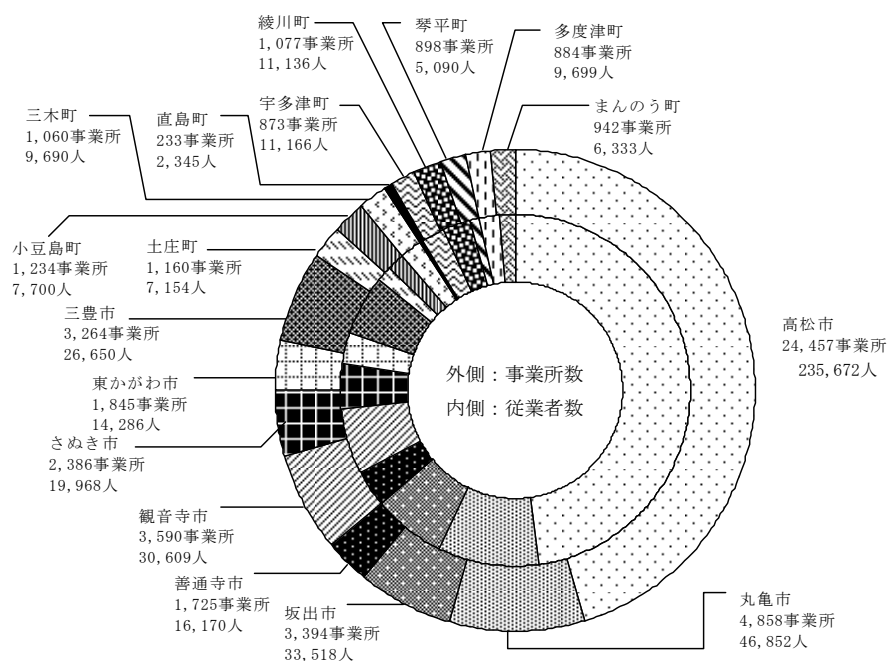
なお、1事業所当たりの従業者数は、「宇多津町」が 12.8 人で最も多く、次いで「多度津町」が 11.0 人、綾川町が 10.3 人などとなっている。

(表 1 2, 図 7)

表 1 2 市町別事業所数, 従業者数及び 1 事業所当たり従業者数

市町	事業所数	従業者数		1事業所当たり 従業者数 (人)
		構成比 (%)	構成比 (%)	
香川県	53,880	100.0	494,038	9.2
高松市	24,457	45.4	235,672	9.6
丸亀市	4,858	9.0	46,852	9.6
坂出市	3,394	6.3	33,518	9.9
善通寺市	1,725	3.2	16,170	9.4
観音寺市	3,590	6.7	30,609	8.5
さぬき市	2,386	4.4	19,968	8.4
東かがわ市	1,845	3.4	14,286	7.7
三豊市	3,264	6.1	26,650	8.2
小豆郡	2,394	4.4	14,854	6.2
土庄町	1,160	2.2	7,154	6.2
小豆島町	1,234	2.3	7,700	6.2
木田郡	1,060	2.0	9,690	9.1
三木町	1,060	2.0	9,690	9.1
香川郡	233	0.4	2,345	10.1
直島町	233	0.4	2,345	10.1
綾歌郡	1,950	3.6	22,302	11.4
宇多津町	873	1.6	11,166	12.8
綾川町	1,077	2.0	11,136	10.3
仲多度郡	2,724	5.1	21,122	7.8
琴平町	898	1.7	5,090	5.7
多度津町	884	1.6	9,699	11.0
まんのう町	942	1.7	6,333	6.7

図 7 市町別事業所数及び従業者数





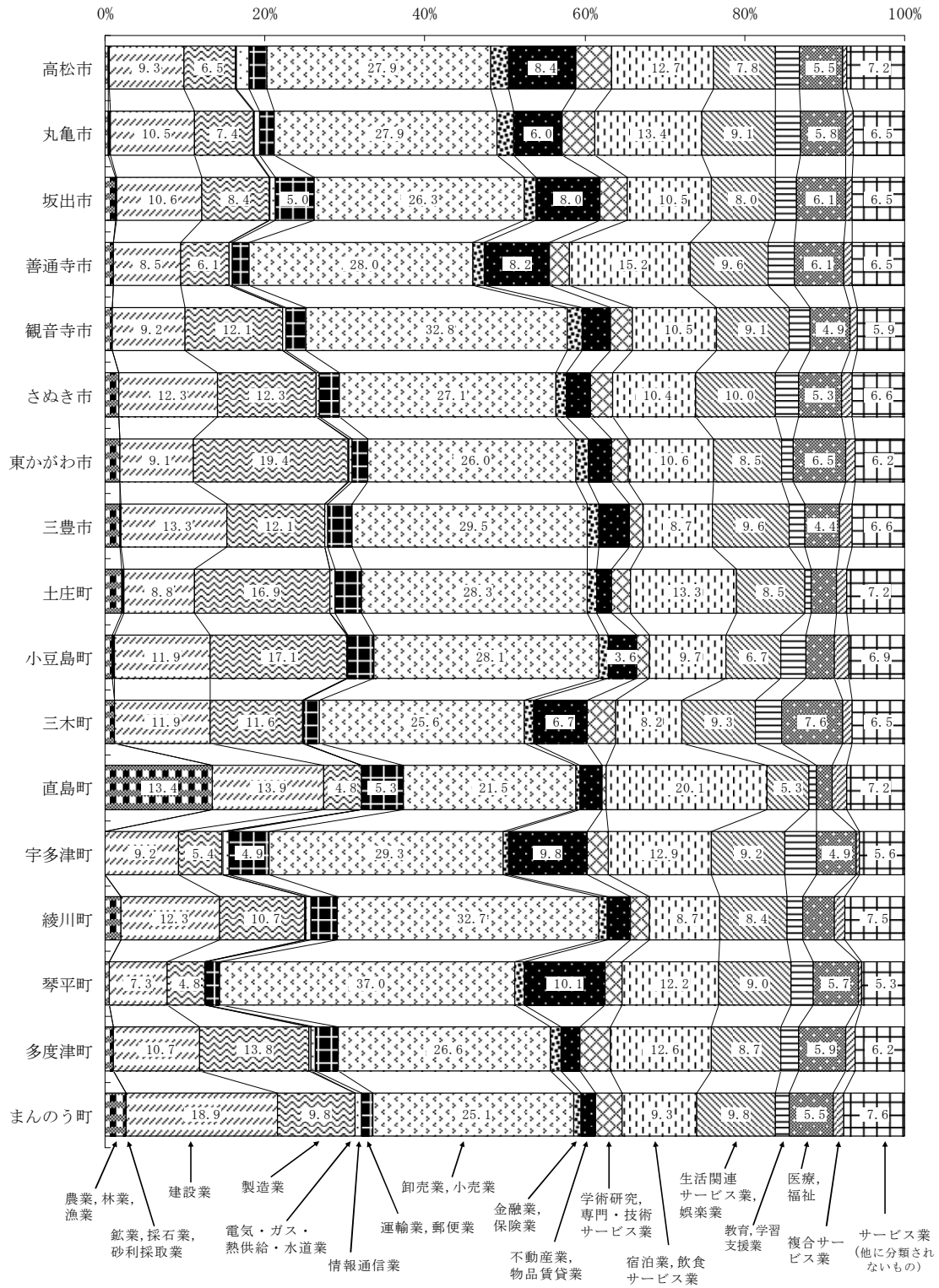
市町別に産業大分類別の民営事業所数をみると、全ての市町で「卸売業, 小売業」が最も多くなっている。

(表 1 3, 図 8)

表 1 3 市町別, 産業大分類別事業所数 (民営)

産業大分類	香川県	高松市	丸亀市	坂出市	善通寺市	観音寺市	さぬき市	東かがわ市	三豊市
全産業	51,982	23,882	4,699	3,269	1,652	3,451	2,263	1,756	3,112
農業, 林業, 漁業	471	104	19	43	17	30	38	33	58
鉱業, 採石業, 砂利採取業	64	33	14	6	-	-	1	-	3
建設業	5,268	2,215	492	348	140	316	279	160	415
製造業	4,589	1,548	346	275	100	419	279	341	378
電気・ガス・熱供給・水道業	35	15	4	4	-	3	2	1	-
情報通信業	516	380	34	18	6	14	8	8	14
運輸業, 郵便業	1,332	551	86	162	34	84	56	34	93
卸売業, 小売業	14,687	6,661	1,309	860	462	1,131	614	456	917
金融業, 保険業	948	529	100	45	24	63	29	28	44
不動産業, 物品賃貸業	3,423	2,013	283	262	135	121	68	52	118
学術研究, 専門・技術サービス業	1,876	1,082	190	111	41	96	61	36	54
宿泊業, 飲食サービス業	6,183	3,030	631	344	251	361	236	187	271
生活関連サービス業, 娯楽業	4,377	1,864	429	262	159	313	227	150	298
教育, 学習支援業	1,437	708	148	88	56	94	66	26	61
医療, 福祉	2,797	1,302	271	199	101	170	120	114	136
複合サービス事業	437	124	39	28	18	34	30	22	46
サービス業 (他に分類されないもの)	3,542	1,723	304	214	108	202	149	108	206
産業大分類	土庄町	小豆島町	三木町	直島町	宇多津町	綾川町	琴平町	多度津町	まんのう町
全産業	1,082	1,144	994	209	856	1,023	862	850	878
農業, 林業, 漁業	23	10	12	28	-	20	4	9	23
鉱業, 採石業, 砂利採取業	3	4	-	-	-	-	-	-	-
建設業	95	136	118	29	79	126	63	91	166
製造業	183	196	115	10	46	109	41	117	86
電気・ガス・熱供給・水道業	-	1	-	-	1	2	-	2	-
情報通信業	7	-	2	-	7	6	1	4	7
運輸業, 郵便業	36	38	20	11	42	34	14	25	12
卸売業, 小売業	306	321	254	45	251	335	319	226	220
金融業, 保険業	13	14	12	1	6	10	10	11	9
不動産業, 物品賃貸業	20	41	67	6	84	30	87	20	16
学術研究, 専門・技術サービス業	25	17	35	1	23	25	18	32	29
宿泊業, 飲食サービス業	144	111	82	42	110	89	105	107	82
生活関連サービス業, 娯楽業	92	77	92	11	79	86	78	74	86
教育, 学習支援業	9	36	32	2	34	20	23	19	15
医療, 福祉	33	41	76	4	42	41	49	50	48
複合サービス事業	15	22	12	4	4	13	4	10	12
サービス業 (他に分類されないもの)	78	79	65	15	48	77	46	53	67

図8 市町別、産業大分類別事業所数の構成比（民営）



市町別に産業大分類別の従業者数をみると、「卸売業,小売業」が最も多かったのは、「高松市」の55,025人、「丸亀市」の9,357人など3市4町で、「製造業」が最も多かったのは「三豊市」の8,079人、「観音寺市」の7,743人など5市4町となっている。

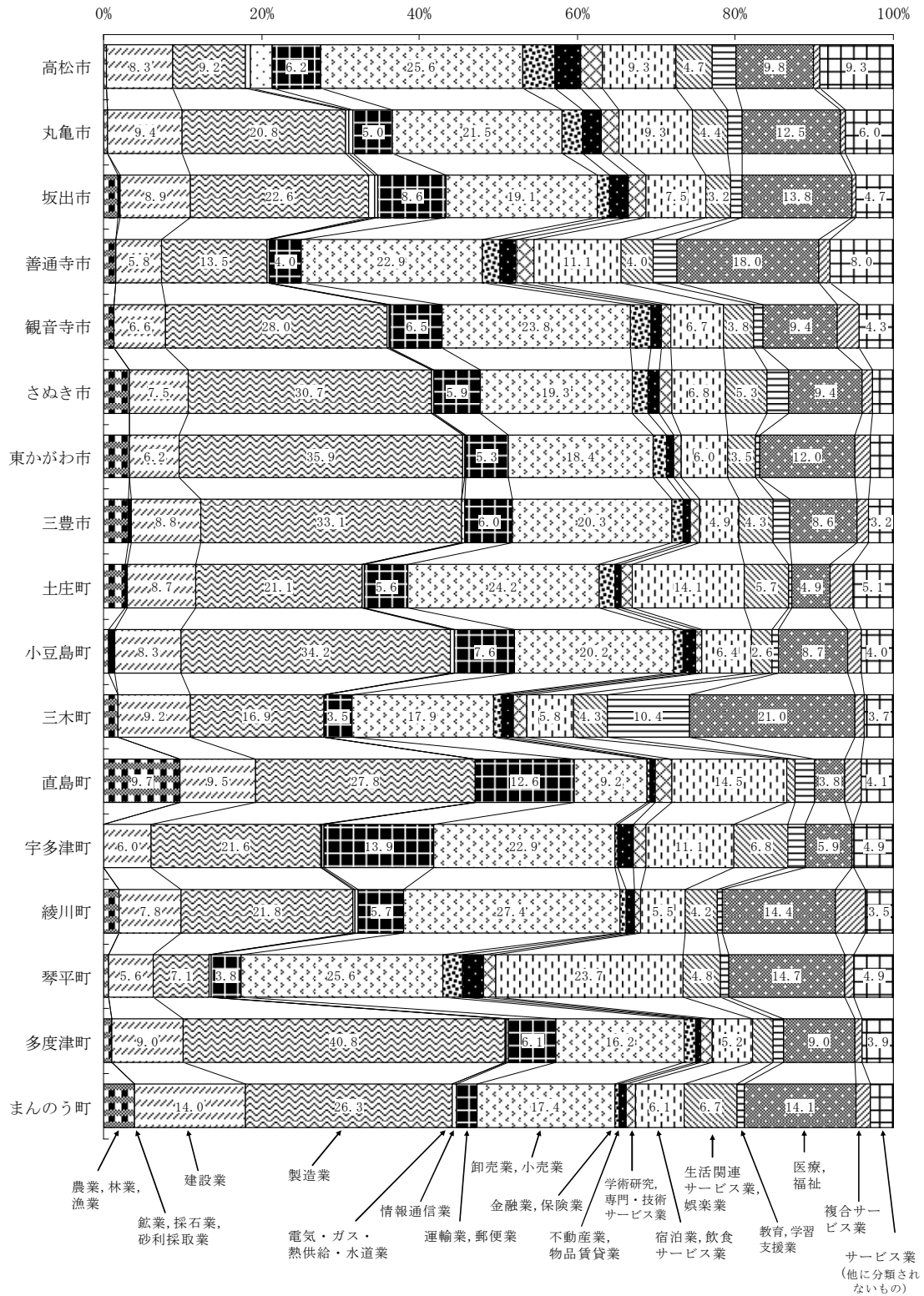
「三木町」では「医療・福祉」が1,865人と最も多くなっている。

(表14, 図9)

表14 市町別, 産業大分類別従業者数(民営)

産業大分類	香川県	高松市	丸亀市	坂出市	善通寺市	観音寺市	さぬき市	東かがわ市	三豊市
全産業	450,592	215,265	43,461	31,266	12,702	27,657	18,016	13,166	24,421
農業, 林業, 漁業	5,045	751	209	588	193	379	579	440	760
鉱業, 採石業, 砂利採取業	446	178	41	56	-	-	5	-	100
建設業	37,051	17,849	4,077	2,790	732	1,813	1,358	822	2,147
製造業	79,568	19,806	9,025	7,076	1,709	7,743	5,534	4,731	8,079
電気・ガス・熱供給・水道業	2,103	1,541	140	245	-	61	7	29	-
情報通信業	6,668	5,926	225	117	34	61	39	23	78
運輸業, 郵便業	28,141	13,313	2,162	2,701	513	1,802	1,066	701	1,466
卸売業, 小売業	104,310	55,025	9,357	5,977	2,906	6,578	3,479	2,419	4,948
金融業, 保険業	12,868	8,577	1,149	496	285	745	351	215	333
不動産業, 物品賃貸業	10,851	6,991	1,032	710	267	373	265	121	242
学術研究, 専門・技術サービス業	9,756	5,927	968	716	282	319	270	121	295
宿泊業, 飲食サービス業	38,701	20,014	4,028	2,360	1,409	1,850	1,227	784	1,201
生活関連サービス業, 娯楽業	19,934	10,044	1,910	993	508	1,052	961	466	1,058
教育, 学習支援業	11,138	6,500	808	468	388	326	486	70	506
医療, 福祉	48,311	21,052	5,411	4,320	2,285	2,601	1,691	1,582	2,088
複合サービス事業	4,992	1,645	302	197	178	751	214	268	337
サービス業(他に分類されないもの)	30,709	20,126	2,617	1,456	1,013	1,203	484	374	783
産業大分類	土庄町	小豆島町	三木町	直島町	宇多津町	綾川町	琴平町	多度津町	まんのう町
全産業	6,176	6,815	8,880	2,161	10,780	10,308	4,636	9,132	5,750
農業, 林業, 漁業	172	47	158	210	-	204	32	98	225
鉱業, 採石業, 砂利採取業	12	54	-	-	-	-	-	-	-
建設業	536	566	820	206	646	805	259	818	807
製造業	1,301	2,329	1,498	601	2,325	2,248	327	3,725	1,511
電気・ガス・熱供給・水道業	-	31	-	-	6	25	-	18	-
情報通信業	17	-	8	-	38	45	14	15	28
運輸業, 郵便業	345	519	311	272	1,496	591	174	560	149
卸売業, 小売業	1,492	1,376	1,591	198	2,468	2,828	1,188	1,480	1,000
金融業, 保険業	124	82	96	9	45	76	117	134	34
不動産業, 物品賃貸業	48	108	125	14	210	111	121	58	55
学術研究, 専門・技術サービス業	89	50	158	44	174	81	73	126	63
宿泊業, 飲食サービス業	873	433	514	314	1,193	572	1,098	478	353
生活関連サービス業, 娯楽業	350	178	386	24	735	431	221	230	387
教育, 学習支援業	23	52	925	55	246	59	47	126	53
医療, 福祉	304	595	1,865	82	637	1,482	681	823	812
複合サービス事業	174	120	95	43	29	387	55	89	108
サービス業(他に分類されないもの)	316	275	330	89	532	363	229	354	165

図9 市町別、産業大分類別従業者数の構成比（民営）



## 8 特化係数

### (1) 事業所数

#### ①産業大分類別

民営事業所について、香川県の産業大分類別事業所数の特化係数をみると、「鉱業，採石業，砂利採取業」（特化係数 2.49）、「農業，林業，漁業」（同 1.65）などが高く、「情報通信業」（同 0.75）、「学術研究，専門・技術サービス業」（同 0.89）などが低くなっている。

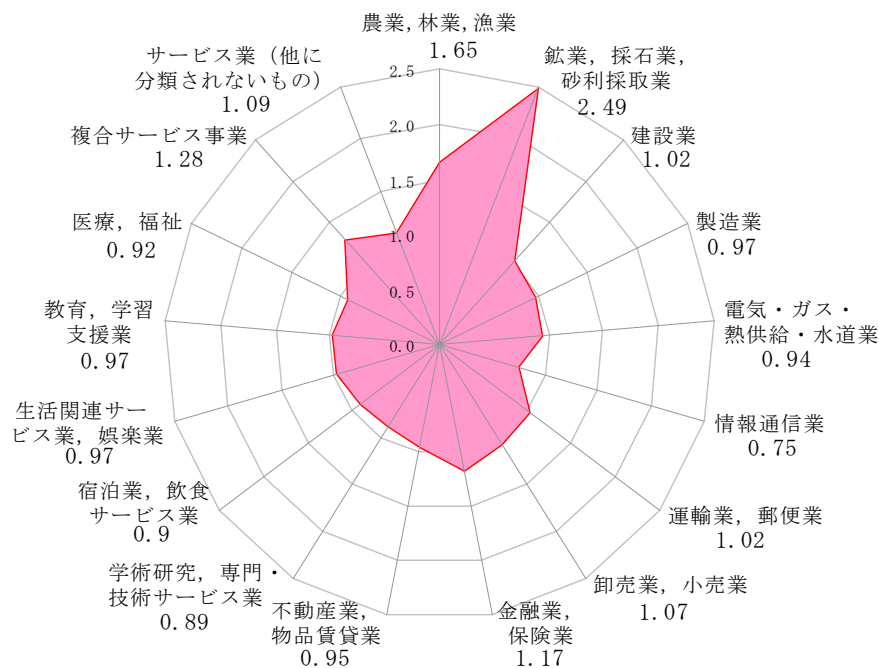
（表 15，図 10）

表 15 産業大分類別事業所数，構成比及び特化係数（民営）

産業大分類	香川県		全国		特化係数 (香川県) [A/B]
	事業所数	構成比 [A] (%)	事業所数	構成比 [B] (%)	
全産業	51,982	100.0	5,886,193	100.0	-
農業，林業，漁業	471	0.9	32,307	0.5	1.65
鉱業，採石業，砂利採取業	64	0.1	2,915	0.0	2.49
建設業	5,268	10.1	583,616	9.9	1.02
製造業	4,589	8.8	536,658	9.1	0.97
電気・ガス・熱供給・水道業	35	0.1	4,199	0.1	0.94
情報通信業	516	1.0	77,900	1.3	0.75
運輸業，郵便業	1,332	2.6	147,611	2.5	1.02
卸売業，小売業	14,687	28.3	1,555,333	26.4	1.07
金融業，保険業	948	1.8	91,888	1.6	1.17
不動産業，物品賃貸業	3,423	6.6	407,793	6.9	0.95
学術研究，専門・技術サービス業	1,876	3.6	239,969	4.1	0.89
宿泊業，飲食サービス業	6,183	11.9	778,048	13.2	0.90
生活関連サービス業，娯楽業	4,377	8.4	509,966	8.7	0.97
教育，学習支援業	1,437	2.8	168,172	2.9	0.97
医療，福祉	2,797	5.4	344,071	5.8	0.92
複合サービス事業	437	0.8	38,586	0.7	1.28
サービス業（他に分類されないもの）	3,542	6.8	367,161	6.2	1.09

（注）特化係数は、全産業に占める各産業分類の構成比を、全国を1として比較したもの。

図 10 産業大分類別事業所数の特化係数（香川県，民営）



## ②地域ブロック別

民営事業所について、地域ブロック別に産業小分類別事業所数の特化係数をみると、「高松地域」では「骨材・石工品等製造業」（特化係数 10.66）が、「中讃地区」では「船舶製造・修理業，船用機関製造業」（同 9.96）が、「坂出地区」では「沿海海運業」（同 6.73）が、「大川地区」では「革製手袋製造業」（同 727.03）が、「小豆地区」では「海面養殖業」（同 35.52）が、「三豊地区」では「炭素・黒鉛製品製造業」（同 27.92）が最も高くなっている。

（表 16）

表 16 地域ブロック別，産業小分類別民営事業所数及び特化係数（特化係数上位 10 業種）

高松地区				中讃地区			
順位	産業小分類	事業所数	特化係数	順位	産業小分類	事業所数	特化係数
1	218 骨材・石工品等製造業	195	10.66	1	313 船舶製造・修理業，船用機関製造業	64	9.96
2	041 海面養殖業	40	7.57	2	182 プラスチックフィルム・シート・床材・合成皮革製造業	30	4.99
3	632 農林水産金融業	18	4.66	3	328 畳等生活雑貨製品製造業	31	4.38
4	372 移動電気通信業	11	4.62	4	054 採石業，砂・砂利・玉石採取業	14	3.92
5	485 運輸施設提供業	11	3.96	5	632 農林水産金融業	5	3.78
6	327 漆器製造業	33	3.83	6	013 農業サービス業（園芸サービスを除く）	26	3.11
7	82B 図書館	5	3.38	7	795 火葬・墓地管理業	5	2.90
8	675 保険サービス業	21	3.13	8	763 そば・うどん店	141	2.81
9	701 各種物品貸貸業	17	3.12	9	041 海面養殖業	5	2.76
10	054 採石業，砂・砂利・玉石採取業	32	3.06	10	073 鉄骨・鉄筋工事業	44	2.41

坂出地区				大川地区			
順位	産業小分類	事業所数	特化係数	順位	産業小分類	事業所数	特化係数
1	452 沿海海運業	11	6.73	1	205 革製手袋製造業	69	727.03
2	442 特定貨物自動車運送業	13	6.37	2	118 和装製品・その他の衣服・繊維製身の回りの品製造業	69	21.82
3	313 船舶製造・修理業，船用機関製造業	18	6.07	3	207 袋物製造業	33	20.53
4	472 冷蔵倉庫業	6	5.84	4	041 海面養殖業	14	17.22
5	612 自動販売機による小売業	7	5.80	5	234 電線・ケーブル製造業	10	12.66
6	096 精穀・製粉業	5	5.32	6	485 運輸施設提供業	5	11.68
7	481 港湾運送業	8	5.31	7	117 下着類製造業	6	7.01
8	744 商品・非破壊検査業	10	4.58	8	206 かばん製造業	6	6.84
9	162 無機化学工業製品製造業	5	4.45	9	204 革製履物製造業	5	6.84
10	094 調味料製造業	8	3.86	10	313 船舶製造・修理業，船用機関製造業	15	5.19

小豆地区				三豊地区			
順位	産業小分類	事業所数	特化係数	順位	産業小分類	事業所数	特化係数
1	041 海面養殖業	16	35.52	1	216 炭素・黒鉛製品製造業	8	27.92
2	452 沿海海運業	28	31.74	2	149 その他のバルブ・紙・紙加工品製造業	24	9.57
3	099 その他の食料品製造業	207	26.67	3	142 紙製造業	8	8.96
4	632 農林水産金融業	8	24.32	4	213 建設用粘土製品製造業（陶磁器製を除く）	6	8.89
5	094 調味料製造業	22	19.66	5	632 農林水産金融業	8	8.25
6	454 船舶貸渡業	5	15.93	6	472 冷蔵倉庫業	11	6.73
7	218 骨材・石工品等製造業	18	11.54	7	092 水産食料品製造業	58	5.16
8	031 海面漁業	6	9.08	8	182 プラスチックフィルム・シート・床材・合成皮革製造業	22	4.99
9	313 船舶製造・修理業，船用機関製造業	13	8.12	9	013 農業サービス業（園芸サービスを除く）	28	4.56
10	054 採石業，砂・砂利・玉石採取業	7	7.86	10	264 生活関連産業用機械製造業	22	4.53

（注 1）地域ブロックは下記の区分とした。

高松地区：高松市、三木町、直島町、綾川町

中讃地区：丸亀市、善通寺市、琴平町、多度津町、まんのう町

坂出地区：坂出市、宇多津町

大川地区：さぬき市、東かがわ市

小豆地区：土庄町、小豆島町

三豊地区：観音寺市、三豊市

（注 2）産業小分類に属する事業所数が 5 未満の業種は集計から除外した。

## (2) 従業者数

### ①産業大分類別


民営事業所について、香川県の産業大分類別従業者数の特化係数をみると、「鉱業，採石業，砂利採取業」（特化係数 1.89）、「農業，林業，漁業」（同 1.73）などが高く、「情報通信業」（同 0.50）、「学術研究，専門・技術サービス業」（同 0.71）などが低くなっている。

（表 17，図 11）

表 17 産業大分類別従業者数，構成比及び特化係数（民営）

産業大分類	香川県		全国		特化係数 (香川県) [A/B]
	従業者数 (人)	構成比 [A] (%)	従業者数 (人)	構成比 [B] (%)	
全産業	450,592	100.0	58,442,129	100.0	-
農業，林業，漁業	5,045	1.1	377,595	0.6	1.73
鉱業，採石業，砂利採取業	446	0.1	30,684	0.1	1.89
建設業	37,051	8.2	4,320,444	7.4	1.11
製造業	79,568	17.7	9,826,839	16.8	1.05
電気・ガス・熱供給・水道業	2,103	0.5	210,533	0.4	1.30
情報通信業	6,668	1.5	1,724,414	3.0	0.50
運輸業，郵便業	28,141	6.2	3,571,963	6.1	1.02
卸売業，小売業	104,310	23.1	12,695,832	21.7	1.07
金融業，保険業	12,868	2.9	1,587,909	2.7	1.05
不動産業，物品賃貸業	10,851	2.4	1,546,688	2.6	0.91
学術研究，専門・技術サービス業	9,756	2.2	1,781,721	3.0	0.71
宿泊業，飲食サービス業	38,701	8.6	5,700,699	9.8	0.88
生活関連サービス業，娯楽業	19,934	4.4	2,713,386	4.6	0.95
教育，学習支援業	11,138	2.5	1,725,610	3.0	0.84
医療，福祉	48,311	10.7	5,629,966	9.6	1.11
複合サービス事業	4,992	1.1	406,920	0.7	1.59
サービス業（他に分類されないもの）	30,709	6.8	4,590,926	7.9	0.87

図 11 産業大分類別従業者数の特化係数（香川県，民営）



## ②地域ブロック別

民営事業所について、地域ブロック別に産業小分類別従業者数の特化係数をみると、「高松地域」では「航空機使用業(航空運送業を除く)」(特化係数 25.30)が、「中讃地区」では「船舶製造・修理業, 船用機関製造業」(同 16.41)が、「坂出地区」では「コークス製造業」(同 524.94)が、「大川地区」では「革製手袋製造業」(同 1041.64)が、「小豆地区」では「動植物油脂製造業」(同 126.34)が、「三豊地区」では「炭素・黒鉛製品製造業」(同 99.76)が最も高くなっている。

(表18)

表18 地域ブロック別、産業小分類別民営事業所の従業者数及び特化係数

(特化係数上位10分類)

高松地区				中讃地区			
順位	産業小分類	従業者数	特化係数	順位	産業小分類	従業者数	特化係数
1	462 航空機使用業(航空運送業を除く)	131	25.30	1	313 船舶製造・修理業, 船用機関製造業	2,120	16.41
2	870 管理, 補助的経済活動を行う事業所(87協同組合)	758	25.08	2	180 管理, 補助的経済活動を行う事業所(18プラスチック製品製造業)	214	14.65
3	910 管理, 補助的経済活動を行う事業所(91職業紹介・労働者派遣業)	572	23.04	3	182 プラスチックフィルム・シート・床材・合成皮革製造業	1,201	13.06
4	231 非鉄金属第1次製錬・精製業	436	9.34	4	291 発電用・送電用・配電用電気機械器具製造業	1,838	7.53
5	041 海面養殖業	297	6.99	5	118 和装製品・その他の衣服・繊維製身の回り品製造業	346	7.34
6	218 骨材・石工品等製造業	846	6.60	6	328 畳等生活雑貨製品製造業	214	7.09
7	372 移動電気通信業	816	6.23	7	073 鉄骨・鉄筋工事業	833	6.64
8	080 管理, 補助的経済活動を行う事業所(08設備工事業)	296	5.34	8	297 電気計測器製造業	323	6.62
9	249 その他の金属製品製造業	977	3.95	9	121 製材業, 木製品製造業	377	5.09
10	520 管理, 補助的経済活動を行う事業所(52飲食料品卸売業)	399	3.94	10	52E その他の農畜産物・水産物卸売業	121	4.84

坂出地区				大川地区			
順位	産業小分類	従業者数	特化係数	順位	産業小分類	従業者数	特化係数
1	173 コークス製造業	742	524.94	1	205 革製手袋製造業	550	1,041.64
2	830 管理, 補助的経済活動を行う事業所(83医療業)	321	89.89	2	207 袋物製造業	255	39.45
3	313 船舶製造・修理業, 船用機関製造業	1,771	24.67	3	118 和装製品・その他の衣服・繊維製身の回り品製造業	618	31.82
4	171 石油精製業	248	20.74	4	262 建設機械・鉱山機械製造業	747	25.86
5	162 無機化学工業製品製造業	387	10.64	5	234 電線・ケーブル製造業	339	17.45
6	181 プラスチック板・棒・管・継手・異形押出製品製造業	161	9.42	6	32B 運動用具製造業	117	11.52
7	331 電気業	153	8.46	7	182 プラスチックフィルム・シート・床材・合成皮革製造業	375	9.90
8	096 精穀・製粉業	103	8.31	8	011 耕種農業	596	9.81
9	084 機械器具設置工事業	532	6.10	9	193 ゴムベルト・ゴムホース・工業用ゴム製品製造業	455	8.60
10	011 耕種農業	458	5.59	10	122 造作材・合板・建築用組立材料製造業	233	8.58

小豆地区				三豊地区			
順位	産業小分類	従業者数	特化係数	順位	産業小分類	従業者数	特化係数
1	098 動植物油脂製造業	298	126.34	1	216 炭素・黒鉛製品製造業	904	99.76
2	041 海面養殖業	110	47.14	2	149 その他のパルプ・紙・紙加工品製造業	1,840	51.64
3	452 沿海海運業	258	39.86	3	219 その他の窯業・土石製品製造業	460	27.16
4	094 調味料製造業	355	28.47	4	472 冷蔵倉庫業	276	14.42
5	092 水産食料品製造業	802	18.33	5	090 管理, 補助的経済活動を行う事業所(09食料品製造業)	334	12.14
6	218 骨材・石工品等製造業	108	15.35	6	144 紙製品製造業	245	11.90
7	099 その他の食料品製造業	1,026	10.34	7	013 農業サービス業(園芸サービスを除く)	536	9.33
8	116 外衣・シャツ製造業(和式を除く)	265	6.89	8	182 プラスチックフィルム・シート・床材・合成皮革製造業	532	8.41
9	245 金属素形材製品製造業	121	5.79	9	251 ボイラ・原動機製造業	197	6.51
10	313 船舶製造・修理業, 船用機関製造業	101	4.55	10	142 紙製造業	210	6.46

(注1) 地域ブロックの区分は、表16下欄(注1)のとおり。

(注2) 産業小分類に属する従業者数が100未満の業種は集計から除外した。



## IV 用語の解説

### 1 事業所

事業所とは、経済活動が行われている場所ごとの単位で、原則として次の条件を備えているものをいう。

- ①一定の場所（1区画）を占めて、単一の経営主体のもとで経済活動が行われていること。
- ②従業者と設備を有して、物の生産や販売、サービスの提供が継続的に行われていること。

#### 派遣従業者のみの事業所

いわゆる労働者派遣法でいう派遣労働者のほかに、在籍出向など出向元に籍がありながら当該事業所で働いている人のみで経済活動が行われている事業所をいう。

### 2 経営組織

#### 国、地方公共団体

国、都道府県、市区町村、特別地方公共団体（地方公共団体の組合、財産区など）をいう。

#### 民 営

国、地方公共団体以外をいう。

#### 個人経営

個人が事業を営んでいる場合をいう。  
会社や法人組織になっていなければ、共同経営の場合も個人経営に含める。

#### 法 人

法律の規定によって法人格を認められているものが事業を営んでいる場合をいう。

#### 会 社

株式会社（有限会社を含む）、合名会社、合資会社、合同会社、相互会社及び外国の会社をいう。

ここで、外国の会社とは、外国で設立された法人やその他の外国の団体であって、会社と同種のもの又は会社に類似するもの

の支店、営業所などのうち、会社法（平成17年法律第86号）の規定により日本に営業所などの所在地を登記したものをいう。

なお、外国人の経営する会社や外国の資本が経営に参加しているいわゆる外資系の会社は、外国の会社としない。

#### 会社以外の法人

法人格を有する団体のうち、会社以外の法人をいう。

例えば、独立行政法人、特殊法人、認可法人、財団法人、社団法人、学校法人、社会福祉法人、宗教法人、医療法人、労働組合（法人格を持つもの）、農（漁）業協同組合、事業協同組合、国民健康保険組合、共済組合、信用金庫などが含まれる。

#### 法人でない団体

団体であるが法人格を持たないものをいう。

例えば、協議会、後援会、同窓会、労働組合（法人格を持たないもの）などが含まれる。

### 3 事業所の産業分類

事業所の主な事業の種類（原則として過去1年間の収入額又は販売額の多いもの）により分類した。原則として、日本標準産業分類によるが、一部の小分類項目については分割したものを小分類に含めて表章している。

### 4 従業者

従業者とは、調査日現在、当該事業所に所属して働いている全ての人をいう。したがって、他の会社などの別経営の事業所へ派遣している人も含まれる。一方、当該事業所で働いている人であっても、他の会社などの別経営の事業所から派遣されているなど、当該事業所から賃金・給与（現物給与を含む。）を支給されていない人は従業者に含めない。

なお、個人経営の事業所の家族従業者は、賃金・給与を支給されていなくても従業者とする。

### 個人業主

個人経営の事業所で、実際にその事業所を経営している人をいう。

### 無給の家族従業者

個人業主の家族で、賃金・給与を受けずに、事業所の仕事を手伝っている人をいう。

家族であっても、実際に雇用者並みの賃金・給与を受けて働いている人は、「常用雇用者」又は「臨時雇用者」に含める。

### 有給役員

有給役員とは、法人、団体の役員（常勤、非常勤は問わない。）で、給与を受けている人をいう。

重役や理事などであっても、事務職員、労務職員を兼ねて一定の職務に就き、一般職員と同じ給与規則によって給与を受けている人は、「常用雇用者」に含める。

### 常用雇用者

事業所に常時雇用されている人をいう。

期間を定めずに雇用されている人若しくは1か月を超える期間を定めて雇用されている人又は平成21年5月と6月にそれぞれ18日以上雇用されている人をいう。

### 正社員・正職員

常用雇用者のうち、一般に正社員、正職員などと呼ばれている人をいう。

### 正社員・正職員以外

常用雇用者のうち、一般に正社員、正職員などと呼ばれている人以外で、嘱託、パートタイマー、アルバイト又はそれに近い名称で呼ばれている人をいう。

### 臨時雇用者

常用雇用者以外の雇用者で、1か月以内の期間を定めて雇用されている人又は日々雇用されている人をいう。

### 派遣従業者(別経営の事業所への派遣従業者)

いわゆる労働者派遣法にいう派遣労働者のほかに、在籍出向など当該事業所に籍がありながら、他の会社など別経営の事業所で働いている人をいう。

### 5 別経営の事業所からの派遣従業者

いわゆる労働者派遣法にいう派遣労働者のほかに、在籍出向など出向元に籍がありながら当該事業所に来て働いている人をいう。

### 6 事業従事者

当該事業所で実際に働いている人をいう。

「従業者」から「別経営の事業所への派遣従業者」を除き、「別経営の事業所からの派遣従業者」を含めて「事業従事者」とする。

## V 統計表

第1表 産業中分類別事業所数 - 香川県, 市町

第2表 産業中分類別, 男女別従業者数 - 香川県, 市町

第3表 産業中分類別, 経営組織別事業所数及び従業者数 - 香川県

第4表 産業中分類別, 従業上の地位別従業者数 - 香川県

第5表 産業中分類別, 従業者規模別事業所数, 従業者数及び1事業所あたり従業者数  
- 香川県

第6表 経営組織別事業所数及び従業者数 - 市町

第7表 従業上の地位別従業者数 - 市町

第8表 従業者規模別事業所数, 従業者数及び1事業所あたり従業者数 - 市町

第9表 産業中分類別, 従業者規模別民営事業所数及び従業者数 - 香川県, 市町

第1表 産業中分類別事業所数 - 香川県, 市町

産業分類	香川県	高松市	丸亀市	坂出市	善通寺市	観音寺市	さぬき市	東かがわ市
	事業所	事業所	事業所	事業所	事業所	事業所	事業所	事業所
A～S全産業	53,880	24,457	4,858	3,394	1,725	3,590	2,386	1,845
A～R全産業（S公務を除く）	53,355	24,290	4,815	3,355	1,705	3,551	2,347	1,822
<b>A 農業, 林業</b>	<b>375</b>	<b>86</b>	<b>15</b>	<b>40</b>	<b>17</b>	<b>30</b>	<b>34</b>	<b>18</b>
01 農業	358	82	15	39	17	29	33	16
02 林業	17	4	-	1	-	1	1	2
<b>B 漁業</b>	<b>102</b>	<b>20</b>	<b>4</b>	<b>3</b>	<b>-</b>	<b>-</b>	<b>4</b>	<b>16</b>
03 漁業（水産養殖業を除く）	20	4	2	-	-	-	1	5
04 水産養殖業	82	16	2	3	-	-	3	11
<b>C 鉱業, 採石業, 砂利採取業</b>	<b>64</b>	<b>33</b>	<b>14</b>	<b>6</b>	<b>-</b>	<b>-</b>	<b>1</b>	<b>-</b>
05 鉱業, 採石業, 砂利採取業	64	33	14	6	-	-	1	-
<b>D 建設業</b>	<b>5,268</b>	<b>2,215</b>	<b>492</b>	<b>348</b>	<b>140</b>	<b>316</b>	<b>279</b>	<b>160</b>
06 総合工事業	2,061	840	208	111	54	115	110	78
07 諸区別工事業（設備工事業を除く）	1,788	693	157	128	51	113	123	48
08 設備工事業	1,419	682	127	109	35	88	46	34
<b>E 製造業</b>	<b>4,589</b>	<b>1,548</b>	<b>346</b>	<b>275</b>	<b>100</b>	<b>419</b>	<b>279</b>	<b>341</b>
09 食料品製造業	960	187	48	62	23	139	41	27
10 飲料・たばこ・飼料製造業	41	13	-	3	-	4	-	4
11 繊維工業	399	88	23	22	9	44	30	122
12 木材・木製品製造業（家具を除く）	126	39	12	11	1	14	10	2
13 家具・装備品製造業	282	148	15	9	6	16	22	9
14 パルプ・紙・紙加工品製造業	121	18	8	11	3	35	2	12
15 印刷・同関連業	248	123	23	16	8	19	12	4
16 化学工業	82	31	11	8	1	6	-	3
17 石油製品・石炭製品製造業	18	7	1	6	-	-	-	-
18 プラスチック製品製造業（別掲を除く）	150	28	24	9	10	15	14	10
19 ゴム製品製造業	17	3	4	1	-	1	3	1
20 なめし革・同製品・毛皮製造業	132	7	1	-	1	1	26	90
21 窯業・土石製品製造業	369	243	14	10	1	16	15	4
22 鉄鋼業	62	30	6	1	-	3	4	2
23 非鉄金属製造業	32	8	2	2	-	-	7	5
24 金属製品製造業	466	176	43	31	5	32	33	9
25 はん用機械器具製造業	164	66	11	9	2	15	14	4
26 生産用機械器具製造業	237	88	6	20	4	19	14	15
27 業務用機械器具製造業	41	15	4	4	3	1	3	3
28 電子部品・デバイス・電子回路製造業	25	10	6	-	-	5	-	-
29 電気機械器具製造業	120	41	15	6	5	6	-	-
30 情報通信機械器具製造業	13	6	1	-	2	2	-	-
31 輸送用機械器具製造業	190	40	37	21	5	2	12	7
32 その他の製造業	294	133	31	13	11	24	17	8
<b>F 電気・ガス・熱供給・水道業</b>	<b>84</b>	<b>25</b>	<b>8</b>	<b>9</b>	<b>2</b>	<b>6</b>	<b>6</b>	<b>4</b>
33 電気業	15	6	2	2	-	1	-	1
34 ガス業	4	2	1	1	-	-	-	-
35 熱供給業	-	-	-	-	-	-	-	-
36 水道業	65	17	5	6	2	5	6	3
<b>G 情報通信業</b>	<b>518</b>	<b>380</b>	<b>34</b>	<b>18</b>	<b>6</b>	<b>15</b>	<b>9</b>	<b>8</b>
37 通信業	113	66	10	6	3	3	4	3
38 放送業	25	16	2	3	-	1	1	-
39 情報サービス業	222	180	8	6	2	6	3	2
40 インターネット附随サービス業	35	28	4	-	-	-	1	-
41 映像・音声・文字情報制作業	123	90	10	3	1	5	-	3
<b>H 運輸業, 郵便業</b>	<b>1,350</b>	<b>554</b>	<b>88</b>	<b>164</b>	<b>34</b>	<b>88</b>	<b>56</b>	<b>34</b>
42 鉄道業	43	22	2	1	-	2	2	3
43 道路旅客運送業	202	117	12	8	8	13	8	3
44 道路貨物運送業	739	292	58	82	18	44	35	18
45 水運業	99	21	3	16	-	10	-	2
46 航空運輸業	7	7	-	-	-	-	-	-
47 倉庫業	77	25	2	25	-	10	2	1
48 運輸に附帯するサービス業	151	63	9	31	7	7	7	3
49 郵便業（信書便事業を含む）	32	7	2	1	1	2	2	4

産 業 分 類	香川県	高松市	丸亀市	坂出市	善通寺市	観音寺市	さぬき市	東かがわ市
	事業所	事業所	事業所	事業所	事業所	事業所	事業所	事業所
<b>I 卸売業,小売業</b>	14,691	6,663	1,309	860	462	1,131	614	456
50 各種商品卸売業	7	5	-	-	-	-	-	-
51 繊維・衣服等卸売業	139	75	8	8	-	12	2	19
52 飲食物品卸売業	813	412	54	63	10	99	25	11
53 建築材料, 鉱物・金属材料等卸売業	927	540	74	54	20	62	23	15
54 機械器具卸売業	1,142	863	52	45	21	49	19	8
55 その他の卸売業	908	577	68	37	18	49	28	22
56 各種商品小売業	47	17	5	2	2	4	2	3
57 織物・衣服・身の回り品小売業	1,524	681	144	87	63	111	52	41
58 飲食物品小売業	3,127	1,096	295	200	110	250	168	120
59 機械器具小売業	1,568	614	164	108	58	140	82	62
60 その他の小売業	4,374	1,722	439	247	155	349	206	153
61 無店舗小売業	115	61	6	9	5	6	7	2
<b>J 金融業,保険業</b>	948	529	100	45	24	63	29	28
62 銀行業	205	103	24	10	5	14	11	6
63 協同組織金融業	127	47	10	9	2	13	5	4
64 貸金業, クレジットカード業等非預金信用機関	68	57	6	2	1	1	1	-
65 金融商品取引業, 商品先物取引業	33	19	3	3	1	2	-	3
66 補助的金融業等	17	16	-	-	-	-	-	-
67 保険業 (保険媒介代理業, 保険サービスを含む)	498	287	57	21	15	33	12	15
<b>K 不動産業,物品賃貸業</b>	3,437	2,017	284	262	137	122	68	52
68 不動産取引業	565	322	67	38	14	30	18	10
69 不動産賃貸業・管理業	2,532	1,497	191	202	113	77	42	38
70 物品賃貸業	340	198	26	22	10	15	8	4
<b>L 学術研究,専門・技術サービス業</b>	1,921	1,103	194	116	43	98	63	36
71 学術・開発研究機関	61	32	3	7	2	-	1	1
72 専門サービス業 (他に分類されないもの)	897	546	87	45	17	50	26	18
73 広告業	88	65	6	3	2	3	-	2
74 技術サービス業 (他に分類されないもの)	875	460	98	61	22	45	36	15
<b>M 宿泊業,飲食サービス業</b>	6,230	3,038	636	345	252	366	238	191
75 宿泊業	466	172	16	32	22	21	21	18
76 飲食店	5,334	2,707	578	282	214	315	199	162
77 持ち帰り・配達飲食サービス業	430	159	42	31	16	30	18	11
<b>N 生活関連サービス業,娯楽業</b>	4,471	1,893	435	271	159	320	232	157
78 洗濯・理容・美容・浴場業	3,505	1,455	345	210	138	259	189	122
79 その他の生活関連サービス業	438	199	47	19	8	33	15	19
80 娯楽業	528	239	43	42	13	28	28	16
<b>O 教育,学習支援業</b>	2,047	868	192	127	90	146	115	56
81 学校教育	550	196	45	41	26	31	39	19
82 その他の教育,学習支援業	1,497	672	147	86	64	115	76	37
<b>P 医療,福祉</b>	3,133	1,410	306	214	110	190	137	131
83 医療業	2,033	961	208	120	72	135	79	75
84 保健衛生	53	29	1	5	-	7	1	-
85 社会保険・社会福祉・介護事業	1,047	420	97	89	38	48	57	56
<b>Q 複合サービス事業</b>	437	124	39	28	18	34	30	22
86 郵便局	212	65	20	15	9	14	14	8
87 協同組合 (他に分類されないもの)	225	59	19	13	9	20	16	14
<b>R サービス業 (他に分類されないもの)</b>	3,690	1,784	319	224	111	207	153	112
88 廃棄物処理業	233	78	20	18	6	17	8	9
89 自動車整備業	518	250	30	31	23	41	25	15
90 機械等修理業 (別掲を除く)	346	202	32	15	8	11	8	6
91 職業紹介・労働者派遣業	152	89	20	3	4	8	4	1
92 その他の事業サービス業	634	378	66	43	11	27	19	10
93 政治・経済・文化団体	507	308	37	32	12	32	15	12
94 宗教	1,185	412	101	76	46	69	72	58
95 その他のサービス業	115	67	13	6	1	2	2	1
<b>S 公務 (他に分類されるものを除く)</b>	525	167	43	39	20	39	39	23
97 国家公務	98	54	11	7	4	9	4	2
98 地方公務	427	113	32	32	16	30	35	21

産 業 分 類	三豊市	小豆郡		木田郡		香川郡		
	事業所	事業所	土庄町	小豆島町	事業所	三木町	事業所	直島町
	事業所	事業所	事業所	事業所	事業所	事業所	事業所	事業所
A～S全産業	3,264	2,394	1,160	1,234	1,060	1,060	233	233
A～R全産業（S公務を除く）	3,230	2,347	1,137	1,210	1,048	1,048	226	226
<b>A 農業, 林業</b>	58	12	9	3	12	12	1	1
01 農業	58	10	7	3	12	12	-	-
02 林業	-	2	2	-	-	-	1	1
<b>B 漁業</b>	-	22	15	7	-	-	27	27
03 漁業（水産養殖業を除く）	-	6	6	-	-	-	-	-
04 水産養殖業	-	16	9	7	-	-	27	27
<b>C 鉱業, 採石業, 砂利採取業</b>	3	7	3	4	-	-	-	-
05 鉱業, 採石業, 砂利採取業	3	7	3	4	-	-	-	-
<b>D 建設業</b>	415	231	95	136	118	118	29	29
06 総合工事業	148	120	57	63	54	54	11	11
07 諸区別工事業（設備工事業を除く）	180	71	23	48	38	38	6	6
08 設備工事業	87	40	15	25	26	26	12	12
<b>E 製造業</b>	378	379	183	196	115	115	10	10
09 食料品製造業	76	274	123	151	12	12	1	1
10 飲料・たばこ・飼料製造業	9	2	1	1	-	-	-	-
11 繊維工業	18	19	13	6	5	5	-	-
12 木材・木製品製造業（家具を除く）	17	3	2	1	4	4	-	-
13 家具・装備品製造業	14	6	4	2	19	19	-	-
14 パルプ・紙・紙加工品製造業	20	1	-	1	4	4	-	-
15 印刷・同関連業	10	4	3	1	12	12	-	-
16 化学工業	5	5	2	3	1	1	2	2
17 石油製品・石炭製品製造業	3	-	-	-	-	-	-	-
18 プラスチック製品製造業（別掲を除く）	22	1	-	1	4	4	1	1
19 ゴム製品製造業	2	-	-	-	1	1	-	-
20 なめし革・同製品・毛皮製造業	-	1	-	1	4	4	-	-
21 窯業・土石製品製造業	21	24	15	9	5	5	1	1
22 鉄鋼業	4	-	-	-	4	4	-	-
23 非鉄金属製造業	2	-	-	-	2	2	2	2
24 金属製品製造業	48	8	4	4	12	12	1	1
25 はん用機械器具製造業	15	2	1	1	7	7	1	1
26 生産用機械器具製造業	36	4	1	3	4	4	-	-
27 業務用機械器具製造業	1	-	-	-	-	-	-	-
28 電子部品・デバイス・電子回路製造業	1	1	-	1	-	-	-	-
29 電気機械器具製造業	19	5	1	4	2	2	-	-
30 情報通信機械器具製造業	2	-	-	-	-	-	-	-
31 輸送用機械器具製造業	17	13	9	4	2	2	1	1
32 その他の製造業	16	6	4	2	11	11	-	-
<b>F 電気・ガス・熱供給・水道業</b>	2	4	1	3	1	1	4	4
33 電気業	-	1	-	1	-	-	-	-
34 ガス業	-	-	-	-	-	-	-	-
35 熱供給業	-	-	-	-	-	-	-	-
36 水道業	2	3	1	2	1	1	4	4
<b>G 情報通信業</b>	14	7	7	-	2	2	-	-
37 通信業	5	3	3	-	1	1	-	-
38 放送業	1	-	-	-	-	-	-	-
39 情報サービス業	5	-	-	-	-	-	-	-
40 インターネット附随サービス業	-	-	-	-	-	-	-	-
41 映像・音声・文字情報制作業	3	4	4	-	1	1	-	-
<b>H 運輸業, 郵便業</b>	94	76	37	39	20	20	12	12
42 鉄道業	1	1	-	1	-	-	-	-
43 道路旅客運送業	13	5	3	2	2	2	1	1
44 道路貨物運送業	59	24	10	14	15	15	4	4
45 水運業	6	34	17	17	-	-	3	3
46 航空運輸業	-	-	-	-	-	-	-	-
47 倉庫業	3	2	1	1	-	-	1	1
48 運輸に附帯するサービス業	8	7	5	2	2	2	2	2
49 郵便業（信書便事業を含む）	4	3	1	2	1	1	1	1

産 業 分 類	三豊市	小豆郡	木田郡		香川郡		直島町	
	事業所	事業所	土庄町	小豆島町	事業所	三木町	事業所	事業所
<b>I 卸売業,小売業</b>	918	627	306	321	254	254	45	45
50 各種商品卸売業	-	-	-	-	1	1	-	-
51 繊維・衣服等卸売業	7	-	-	-	2	2	-	-
52 飲食物品卸売業	34	38	18	20	10	10	3	3
53 建築材料, 鉱物・金属材料等卸売業	43	22	13	9	8	8	3	3
54 機械器具卸売業	14	12	7	5	12	12	-	-
55 その他の卸売業	30	11	5	6	11	11	1	1
56 各種商品小売業	2	5	5	-	-	-	-	-
57 織物・衣服・身の回り品小売業	95	62	30	32	21	21	2	2
58 飲食物品小売業	263	201	94	107	62	62	17	17
59 機械器具小売業	107	68	33	35	28	28	3	3
60 その他的小売業	314	204	99	105	98	98	16	16
61 無店舗小売業	9	4	2	2	1	1	-	-
<b>J 金融業,保険業</b>	44	27	13	14	12	12	1	1
62 銀行業	9	4	2	2	3	3	1	1
63 協同組織金融業	14	12	4	8	2	2	-	-
64 貸金業, クレジットカード業等非預金信用機関	-	-	-	-	-	-	-	-
65 金融商品取引業, 商品先物取引業	1	1	1	-	-	-	-	-
66 補助的金融業等	1	-	-	-	-	-	-	-
67 保険業 (保険媒介代理業, 保険サービスを含む)	19	10	6	4	7	7	-	-
<b>K 不動産業,物品賃貸業</b>	118	64	21	43	67	67	7	7
68 不動産取引業	23	6	1	5	12	12	-	-
69 不動産賃貸業・管理業	80	54	18	36	52	52	7	7
70 物品賃貸業	15	4	2	2	3	3	-	-
<b>L 学術研究,専門・技術サービス業</b>	54	45	25	20	37	37	1	1
71 学術・開発研究機関	2	2	-	2	7	7	-	-
72 専門サービス業 (他に分類されないもの)	21	19	11	8	11	11	-	-
73 広告業	-	1	1	-	1	1	-	-
74 技術サービス業 (他に分類されないもの)	31	23	13	10	18	18	1	1
<b>M 宿泊業,飲食サービス業</b>	276	263	148	115	83	83	43	43
75 宿泊業	23	75	43	32	6	6	14	14
76 飲食店	216	174	98	76	70	70	23	23
77 持ち帰り・配達飲食サービス業	37	14	7	7	7	7	6	6
<b>N 生活関連サービス業,娯楽業</b>	308	176	96	80	99	99	13	13
78 洗濯・理容・美容・浴場業	233	146	81	65	74	74	10	10
79 その他の生活関連サービス業	30	16	8	8	7	7	-	-
80 娯楽業	45	14	7	7	18	18	3	3
<b>O 教育,学習支援業</b>	131	92	29	63	47	47	7	7
81 学校教育	60	25	11	14	16	16	3	3
82 その他の教育,学習支援業	71	67	18	49	31	31	4	4
<b>P 医療,福祉</b>	158	109	52	57	92	92	6	6
83 医療業	96	56	27	29	49	49	3	3
84 保健衛生	-	1	1	-	3	3	-	-
85 社会保険・社会福祉・介護事業	62	52	24	28	40	40	3	3
<b>Q 複合サービス事業</b>	46	37	15	22	12	12	4	4
86 郵便局	22	15	7	8	7	7	2	2
87 協同組合 (他に分類されないもの)	24	22	8	14	5	5	2	2
<b>R サービス業 (他に分類されないもの)</b>	213	169	82	87	77	77	16	16
88 廃棄物処理業	24	20	6	14	4	4	4	4
89 自動車整備業	40	12	7	5	15	15	-	-
90 機械等修理業 (別掲を除く)	14	10	6	4	6	6	3	3
91 職業紹介・労働者派遣業	10	1	1	-	2	2	-	-
92 その他の事業サービス業	17	21	5	16	5	5	1	1
93 政治・経済・文化団体	8	19	12	7	7	7	4	4
94 宗教	97	82	43	39	26	26	4	4
95 その他のサービス業	3	4	2	2	12	12	-	-
<b>S 公務 (他に分類されるものを除く)</b>	34	47	23	24	12	12	7	7
97 国家公務	1	6	5	1	-	-	-	-
98 地方公務	33	41	18	23	12	12	7	7

産 業 分 類	綾歌郡			仲多度郡				
	宇多津町	綾川町		琴平町	多度津町	まんのう町		
	事業所	事業所	事業所	事業所	事業所	事業所	事業所	
A～S 全産業	1,950	873	1,077	2,724	898	884	942	A～S
A～R 全産業（S 公務を除く）	1,932	868	1,064	2,687	892	869	926	A～R
<b>A 農業, 林業</b>	<b>19</b>	<b>-</b>	<b>19</b>	<b>33</b>	<b>4</b>	<b>4</b>	<b>25</b>	<b>A</b>
01 農業	19	-	19	28	4	4	20	01
02 林業	-	-	-	5	-	-	5	02
<b>B 漁業</b>	<b>1</b>	<b>-</b>	<b>1</b>	<b>5</b>	<b>-</b>	<b>5</b>	<b>-</b>	<b>B</b>
03 漁業（水産養殖業を除く）	-	-	-	2	-	2	-	03
04 水産養殖業	1	-	1	3	-	3	-	04
<b>C 鉱業, 採石業, 砂利採取業</b>	<b>-</b>	<b>-</b>	<b>-</b>	<b>-</b>	<b>-</b>	<b>-</b>	<b>-</b>	<b>C</b>
05 鉱業, 採石業, 砂利採取業	-	-	-	-	-	-	-	05
<b>D 建設業</b>	<b>205</b>	<b>79</b>	<b>126</b>	<b>320</b>	<b>63</b>	<b>91</b>	<b>166</b>	<b>D</b>
06 総合工事業	92	38	54	120	20	29	71	06
07 諸区別工事業（設備工事業を除く）	60	25	35	120	25	40	55	07
08 設備工事業	53	16	37	80	18	22	40	08
<b>E 製造業</b>	<b>155</b>	<b>46</b>	<b>109</b>	<b>244</b>	<b>41</b>	<b>117</b>	<b>86</b>	<b>E</b>
09 食料品製造業	33	19	14	37	12	10	15	09
10 飲料・たばこ・飼料製造業	2	-	2	4	2	1	1	10
11 繊維工業	6	2	4	13	-	6	7	11
12 木材・木製品製造業（家具を除く）	4	-	4	9	4	1	4	12
13 家具・装備品製造業	6	-	6	12	3	3	6	13
14 パルプ・紙・紙加工品製造業	1	-	1	6	2	1	3	14
15 印刷・同関連業	6	3	3	11	4	3	4	15
16 化学工業	7	3	4	2	-	1	1	16
17 石油製品・石炭製品製造業	-	-	-	1	-	-	1	17
18 プラスチック製品製造業（別掲を除く）	-	-	-	12	1	2	9	18
19 ゴム製品製造業	-	-	-	1	-	1	-	19
20 なめし革・同製品・毛皮製造業	1	-	1	-	-	-	-	20
21 窯業・土石製品製造業	7	2	5	8	-	3	5	21
22 鉄鋼業	3	-	3	5	-	3	2	22
23 非鉄金属製造業	1	-	1	1	-	1	-	23
24 金属製品製造業	36	9	27	32	1	25	6	24
25 はん用機械器具製造業	8	-	8	10	1	7	2	25
26 生産用機械器具製造業	11	1	10	16	1	9	6	26
27 業務用機械器具製造業	5	2	3	2	-	1	1	27
28 電子部品・デバイス・電子回路製造業	1	-	1	1	-	-	1	28
29 電気機械器具製造業	3	-	3	18	1	13	4	29
30 情報通信機械器具製造業	-	-	-	-	-	-	-	30
31 輸送用機械器具製造業	7	3	4	26	-	25	1	31
32 その他の製造業	7	2	5	17	9	1	7	32
<b>F 電気・ガス・熱供給・水道業</b>	<b>6</b>	<b>3</b>	<b>3</b>	<b>7</b>	<b>3</b>	<b>3</b>	<b>1</b>	<b>F</b>
33 電気業	2	-	2	-	-	-	-	33
34 ガス業	-	-	-	-	-	-	-	34
35 熱供給業	-	-	-	-	-	-	-	35
36 水道業	4	3	1	7	3	3	1	36
<b>G 情報通信業</b>	<b>13</b>	<b>7</b>	<b>6</b>	<b>12</b>	<b>1</b>	<b>4</b>	<b>7</b>	<b>G</b>
37 通信業	7	3	4	2	-	1	1	37
38 放送業	-	-	-	1	-	-	1	38
39 情報サービス業	5	3	2	5	-	1	4	39
40 インターネット附随サービス業	1	1	-	1	-	-	1	40
41 映像・音声・文字情報制作業	-	-	-	3	1	2	-	41
<b>H 運輸業, 郵便業</b>	<b>77</b>	<b>43</b>	<b>34</b>	<b>53</b>	<b>15</b>	<b>26</b>	<b>12</b>	<b>H</b>
42 鉄道業	4	3	1	5	2	3	-	42
43 道路旅客運送業	5	-	5	7	3	2	2	43
44 道路貨物運送業	59	34	25	31	8	13	10	44
45 水運業	-	-	-	4	-	4	-	45
46 航空運輸業	-	-	-	-	-	-	-	46
47 倉庫業	5	4	1	1	-	1	-	47
48 運輸に附帯するサービス業	2	1	1	3	1	2	-	48
49 郵便業（信書便事業を含む）	2	1	1	2	1	1	-	49



産 業 分 類	綾歌郡			仲多度郡				
	宇多津町	綾川町		琴平町	多度津町	まんのう町		
	事業所	事業所	事業所	事業所	事業所	事業所	事業所	
<b>I 卸売業,小売業</b>	586	251	335	766	319	226	221	<b>I</b>
50 各種商品卸売業	1	-	1	-	-	-	-	50
51 繊維・衣服等卸売業	6	3	3	-	-	-	-	51
52 飲食料品卸売業	19	8	11	35	13	12	10	52
53 建築材料, 鉱物・金属材料等卸売業	32	14	18	31	2	17	12	53
54 機械器具卸売業	27	17	10	20	5	6	9	54
55 その他の卸売業	25	14	11	31	8	14	9	55
56 各種商品小売業	3	1	2	2	1	1	-	56
57 織物・衣服・身の回り品小売業	99	41	58	66	41	17	8	57
58 飲食料品小売業	133	52	81	212	74	64	74	58
59 機械器具小売業	57	26	31	77	25	23	29	59
60 その他の小売業	180	72	108	291	150	72	69	60
61 無店舗小売業	4	3	1	1	-	-	1	61
<b>J 金融業, 保険業</b>	16	6	10	30	10	11	9	<b>J</b>
62 銀行業	6	3	3	9	4	3	2	62
63 協同組織金融業	4	1	3	5	2	1	2	63
64 貸金業, クレジットカード業等非預金信用機関	-	-	-	-	-	-	-	64
65 金融商品取引業, 商品先物取引業	-	-	-	-	-	-	-	65
66 補助的金融業等	-	-	-	-	-	-	-	66
67 保険業 (保険媒介代理業, 保険サービスを含む)	6	2	4	16	4	7	5	67
<b>K 不動産業, 物品賃貸業</b>	114	84	30	125	89	20	16	<b>K</b>
68 不動産取引業	11	7	4	14	5	6	3	68
69 不動産賃貸業・管理業	86	71	15	93	83	7	3	69
70 物品賃貸業	17	6	11	18	1	7	10	70
<b>L 学術研究, 専門・技術サービス業</b>	48	23	25	83	18	32	33	<b>L</b>
71 学術・開発研究機関	2	1	1	2	-	-	2	71
72 専門サービス業 (他に分類されないもの)	16	6	10	41	14	14	13	72
73 広告業	3	2	1	2	-	1	1	73
74 技術サービス業 (他に分類されないもの)	27	14	13	38	4	17	17	74
<b>M 宿泊業, 飲食サービス業</b>	201	110	91	298	106	108	84	<b>M</b>
75 宿泊業	12	7	5	34	20	8	6	75
76 飲食店	162	90	72	232	80	87	65	76
77 持ち帰り・配達飲食サービス業	27	13	14	32	6	13	13	77
<b>N 生活関連サービス業, 娯楽業</b>	169	80	89	239	78	74	87	<b>N</b>
78 洗濯・理容・美容・浴場業	123	51	72	201	63	62	76	78
79 その他の生活関連サービス業	22	15	7	23	8	9	6	79
80 娯楽業	24	14	10	15	7	3	5	80
<b>O 教育, 学習支援業</b>	77	38	39	99	34	30	35	<b>O</b>
81 学校教育	16	7	9	33	7	12	14	81
82 その他の教育, 学習支援業	61	31	30	66	27	18	21	82
<b>P 医療, 福祉</b>	101	45	56	169	56	52	61	<b>P</b>
83 医療業	67	29	38	112	35	41	36	83
84 保健衛生	4	1	3	2	-	1	1	84
85 社会保険・社会福祉・介護事業	30	15	15	55	21	10	24	85
<b>Q 複合サービス事業</b>	17	4	13	26	4	10	12	<b>Q</b>
86 郵便局	9	3	6	12	2	5	5	86
87 協同組合 (他に分類されないもの)	8	1	7	14	2	5	7	87
<b>R サービス業 (他に分類されないもの)</b>	127	49	78	178	51	56	71	<b>R</b>
88 廃棄物処理業	8	2	6	17	7	4	6	88
89 自動車整備業	17	3	14	19	5	7	7	89
90 機械等修理業 (別掲を除く)	17	7	10	14	3	7	4	90
91 職業紹介・労働者派遣業	5	5	-	5	1	2	2	91
92 その他の事業サービス業	21	16	5	15	6	4	5	92
93 政治・経済・文化団体	9	3	6	12	2	6	4	93
94 宗教	50	13	37	92	25	25	42	94
95 その他のサービス業	-	-	-	4	2	1	1	95
<b>S 公務 (他に分類されるものを除く)</b>	18	5	13	37	6	15	16	<b>S</b>
97 国家公務	-	-	-	-	-	-	-	97
98 地方公務	18	5	13	37	6	15	16	98

第2表 産業中分類別，男女別従業者数 - 香川県，市町

産業分類	香川県			高松市			丸亀市		
	男	女	人	男	女	人	男	女	人
A～S 全産業	274,479	219,230	494,038	133,051	102,457	235,672	25,000	21,793	46,852
A～R 全産業（S公務を除く）	261,157	215,286	476,772	126,265	100,105	226,534	24,313	21,492	45,864
<b>A 農業，林業</b>	<b>2,785</b>	<b>1,604</b>	<b>4,389</b>	<b>410</b>	<b>229</b>	<b>639</b>	<b>79</b>	<b>110</b>	<b>189</b>
01 農業	2,548	1,573	4,121	377	222	599	79	110	189
02 林業	237	31	268	33	7	40	-	-	-
<b>B 漁業</b>	<b>429</b>	<b>253</b>	<b>682</b>	<b>92</b>	<b>42</b>	<b>134</b>	<b>17</b>	<b>3</b>	<b>20</b>
03 漁業（水産養殖業を除く）	87	34	121	10	7	17	10	3	13
04 水産養殖業	342	219	561	82	35	117	7	-	7
<b>C 鉱業，採石業，砂利採取業</b>	<b>354</b>	<b>92</b>	<b>446</b>	<b>122</b>	<b>56</b>	<b>178</b>	<b>31</b>	<b>10</b>	<b>41</b>
05 鉱業，採石業，砂利採取業	354	92	446	122	56	178	31	10	41
<b>D 建設業</b>	<b>30,248</b>	<b>6,803</b>	<b>37,051</b>	<b>14,507</b>	<b>3,342</b>	<b>17,849</b>	<b>3,370</b>	<b>707</b>	<b>4,077</b>
06 総合工事業	13,417	3,210	16,627	6,292	1,577	7,869	1,297	324	1,621
07 諸区別工事業（設備工事業を除く）	8,061	1,748	9,809	3,266	781	4,047	1,257	214	1,471
08 設備工事業	8,770	1,845	10,615	4,949	984	5,933	816	169	985
<b>E 製造業</b>	<b>53,603</b>	<b>25,965</b>	<b>79,568</b>	<b>13,358</b>	<b>6,448</b>	<b>19,806</b>	<b>6,453</b>	<b>2,572</b>	<b>9,025</b>
09 食料品製造業	7,788	9,557	17,345	1,093	1,782	2,875	336	417	753
10 飲料・たばこ・飼料製造業	309	119	428	64	29	93	-	-	-
11 繊維工業	1,527	2,708	4,235	385	614	999	149	410	559
12 木材・木製品製造業（家具を除く）	1,242	430	1,672	274	155	429	389	61	450
13 家具・装備品製造業	1,264	392	1,656	578	175	753	199	43	242
14 パルプ・紙・紙加工品製造業	2,634	1,404	4,038	272	68	340	71	106	177
15 印刷・同関連業	2,834	1,355	4,189	1,362	634	1,996	355	171	526
16 化学工業	2,167	1,156	3,323	409	146	555	307	77	384
17 石油製品・石炭製品製造業	1,029	67	1,096	50	8	58	3	-	3
18 プラスチック製品製造業（別掲を除く）	2,694	1,129	3,823	230	133	363	940	324	1,264
19 ゴム製品製造業	638	129	767	29	8	37	163	38	201
20 なめし革・同製品・毛皮製造業	471	547	1,018	27	32	59	2	1	3
21 窯業・土石製品製造業	3,325	745	4,070	1,049	349	1,398	142	17	159
22 鉄鋼業	902	124	1,026	393	59	452	87	16	103
23 非鉄金属製造業	830	228	1,058	95	53	148	22	1	23
24 金属製品製造業	6,876	1,665	8,541	2,344	729	3,073	854	154	1,008
25 はん用機械器具製造業	1,993	384	2,377	540	122	662	111	34	145
26 生産用機械器具製造業	3,427	622	4,049	1,179	263	1,442	123	20	143
27 業務用機械器具製造業	447	146	593	268	60	328	11	8	19
28 電子部品・デバイス・電子回路製造業	1,402	732	2,134	988	423	1,411	83	80	163
29 電気機械器具製造業	2,988	1,226	4,214	654	318	972	835	373	1,208
30 情報通信機械器具製造業	80	57	137	51	20	71	5	1	6
31 輸送用機械器具製造業	5,696	456	6,152	659	69	728	1,195	104	1,299
32 その他の製造業	1,040	587	1,627	365	199	564	71	116	187
<b>F 電気・ガス・熱供給・水道業</b>	<b>2,475</b>	<b>312</b>	<b>2,787</b>	<b>1,610</b>	<b>217</b>	<b>1,827</b>	<b>177</b>	<b>25</b>	<b>202</b>
33 電気業	1,591	194	1,785	1,224	168	1,392	66	5	71
34 ガス業	139	13	152	55	6	61	37	5	42
35 熱供給業	-	-	-	-	-	-	-	-	-
36 水道業	745	105	850	331	43	374	74	15	89
<b>G 情報通信業</b>	<b>4,865</b>	<b>1,779</b>	<b>6,682</b>	<b>4,389</b>	<b>1,499</b>	<b>5,926</b>	<b>146</b>	<b>79</b>	<b>225</b>
37 通信業	1,553	707	2,298	1,391	571	2,000	42	28	70
38 放送業	397	139	536	343	107	450	18	9	27
39 情報サービス業	2,075	624	2,699	1,916	552	2,468	54	25	79
40 インターネット附随サービス業	117	72	189	105	63	168	5	6	11
41 映像・音声・文字情報制作業	723	237	960	634	206	840	27	11	38
<b>H 運輸業，郵便業</b>	<b>23,807</b>	<b>4,439</b>	<b>28,246</b>	<b>11,445</b>	<b>1,892</b>	<b>13,337</b>	<b>1,860</b>	<b>306</b>	<b>2,166</b>
42 鉄道業	2,124	298	2,422	1,596	158	1,754	19	12	31
43 道路旅客運送業	3,233	494	3,727	1,906	252	2,158	448	69	517
44 道路貨物運送業	13,694	2,401	16,095	6,021	942	6,963	1,198	173	1,371
45 水運業	949	182	1,131	307	69	376	32	4	69
46 航空運輸業	103	56	159	103	56	159	-	-	-
47 倉庫業	669	255	924	114	33	147	4	4	8
48 運輸に附帯するサービス業	1,469	422	1,891	602	191	793	42	14	56
49 郵便業（信書便事業を含む）	1,566	331	1,897	796	191	987	117	30	147

産業分類	香川県			高松市			丸亀市		
	男		女	男		女	男		女
	人	人	人	人	人	人	人	人	人
<b>I 卸売業, 小売業</b>	104,392	53,219	50,944	55,060	30,020	24,945	9,357	4,189	5,129
50 各種商品卸売業	60	40	20	51	34	17	-	-	-
51 繊維・衣服等卸売業	1,056	520	536	514	279	235	54	31	23
52 飲食料品卸売業	8,227	4,920	3,307	4,667	2,931	1,736	490	259	231
53 建築材料, 鉱物・金属材料等卸売業	6,580	4,847	1,733	4,143	3,069	1,074	486	346	140
54 機械器具卸売業	9,306	7,059	2,247	7,153	5,446	1,707	336	221	115
55 その他の卸売業	8,353	5,015	3,338	5,651	3,579	2,072	392	196	196
56 各種商品小売業	4,703	963	3,740	2,426	520	1,906	451	78	373
57 繊維物・衣服・身の回り品小売業	5,918	1,643	4,275	3,083	861	2,222	620	143	477
58 飲食料品小売業	24,801	8,744	16,057	10,925	3,981	6,944	2,482	776	1,706
59 機械器具小売業	9,334	6,843	2,491	4,615	3,447	1,168	1,030	739	291
60 その他の小売業	24,317	11,761	12,327	10,798	5,307	5,396	2,868	1,352	1,477
61 無店舗小売業	1,737	864	873	1,034	566	468	148	48	100
<b>J 金融業, 保険業</b>	12,868	6,479	6,389	8,577	4,691	3,886	1,149	446	703
62 銀行業	4,634	2,470	2,164	3,147	1,797	1,350	344	161	183
63 協同組織金融業	1,381	884	497	798	541	257	85	53	32
64 貸金業, クレジットカード業等非預金信用機関	538	322	216	517	315	202	13	4	9
65 金融商品取引業, 商品先物取引業	531	310	221	420	238	182	32	17	15
66 補助的金融業等	185	125	60	181	124	57	-	-	-
67 保険業 (保険媒介代理業, 保険サービスマを含む)	5,599	2,368	3,231	3,514	1,676	1,838	675	211	464
<b>K 不動産業, 物品賃貸業</b>	10,915	6,386	4,529	7,019	4,174	2,845	1,052	579	473
68 不動産取引業	1,996	1,214	782	1,295	821	474	275	149	126
69 不動産賃貸業・管理業	6,311	3,450	2,861	4,123	2,245	1,878	617	325	292
70 物品賃貸業	2,608	1,722	886	1,601	1,108	493	160	105	55
<b>L 学術研究, 専門・技術サービス業</b>	11,072	7,326	3,746	6,586	4,397	2,189	1,017	658	359
71 学術・開発研究機関	1,210	865	345	657	471	186	87	75	12
72 専門サービス業 (他に分類されないもの)	3,447	1,778	1,669	2,258	1,206	1,052	261	125	136
73 広告業	773	548	225	655	487	168	28	20	8
74 技術サービス業 (他に分類されないもの)	5,642	4,135	1,507	3,016	2,233	783	641	438	203
<b>M 宿泊業, 飲食サービス業</b>	39,186	14,694	24,430	20,109	8,045	12,033	4,100	1,484	2,596
75 宿泊業	5,935	2,557	3,378	2,194	1,042	1,152	282	144	138
76 飲食店	29,090	10,879	18,149	16,197	6,398	9,768	3,359	1,188	2,151
77 持ち帰り・配達飲食サービス業	4,161	1,258	2,903	1,718	605	1,113	459	152	307
<b>N 生活関連サービス業, 娯楽業</b>	20,731	8,723	12,008	10,490	4,699	5,791	1,943	794	1,149
78 洗濯・理容・美容・浴場業	10,313	3,526	6,787	5,351	1,970	3,381	905	282	623
79 その他の生活関連サービス業	2,661	1,172	1,489	1,522	680	842	229	78	151
80 娯楽業	7,757	4,025	3,732	3,617	2,049	1,568	809	434	375
<b>O 教育, 学習支援業</b>	23,334	10,157	13,177	11,399	5,260	6,139	2,053	785	1,268
81 学校教育	16,955	7,268	9,687	7,829	3,548	4,281	1,374	500	874
82 その他の教育, 学習支援業	6,379	2,889	3,490	3,570	1,712	1,858	679	285	394
<b>P 医療, 福祉</b>	57,424	14,146	43,278	25,235	6,458	18,777	6,201	1,365	4,836
83 医療業	32,551	8,823	23,728	14,153	3,951	10,202	3,692	917	2,775
84 保健衛生	1,082	324	758	418	139	279	101	40	61
85 社会保険・社会福祉・介護事業	23,791	4,999	18,792	10,664	2,368	8,296	2,408	408	2,000
<b>Q 複合サービス事業</b>	4,992	2,824	2,168	1,645	1,049	596	302	157	145
86 郵便局	1,449	741	708	537	278	259	121	56	65
87 協同組合 (他に分類されないもの)	3,543	2,083	1,460	1,108	771	337	181	101	80
<b>R サービス業 (他に分類されないもの)</b>	32,007	18,637	13,370	20,718	11,539	9,179	2,745	1,723	1,022
88 廃棄物処理業	2,905	2,476	429	1,305	1,131	174	258	229	29
89 自動車整備業	2,209	1,710	499	1,075	820	255	158	122	36
90 機械等修理業 (別掲を除く)	2,392	1,935	457	1,501	1,206	295	320	252	68
91 職業紹介・労働者派遣業	5,066	1,685	3,381	3,782	1,161	2,621	522	239	283
92 その他の事業サービス業	13,574	7,479	6,095	9,953	5,412	4,541	1,096	676	420
93 政治・経済・文化団体	2,106	1,075	1,031	1,510	856	654	127	38	89
94 宗教	3,104	1,887	1,217	1,105	648	457	240	155	85
95 その他のサービス業	651	390	261	487	305	182	24	12	12
<b>S 公務 (他に分類されるものを除く)</b>	17,266	13,322	3,944	9,138	6,786	2,352	988	687	301
97 国家公務	6,656	5,573	1,083	3,653	2,875	778	237	144	93
98 地方公務	10,610	7,749	2,861	5,485	3,911	1,574	751	543	208

産業分類	坂出市			善通寺市			観音寺市		
	人	男	女	人	男	女	人	男	女
		人	人		人	人		人	
A～S 全産業	33,518	20,079	13,431	16,170	9,049	7,121	30,609	15,593	14,999
A～R 全産業（S公務を除く）	32,851	19,565	13,278	13,511	6,530	6,981	29,969	15,130	14,822
<b>A 農業, 林業</b>	563	473	90	193	119	74	379	167	212
01 農業	549	464	85	193	119	74	376	167	209
02 林業	14	9	5	-	-	-	3	-	3
<b>B 漁業</b>	25	18	7	-	-	-	-	-	-
03 漁業（水産養殖業を除く）	-	-	-	-	-	-	-	-	-
04 水産養殖業	25	18	7	-	-	-	-	-	-
<b>C 鉱業, 採石業, 砂利採取業</b>	56	49	7	-	-	-	-	-	-
05 鉱業, 採石業, 砂利採取業	56	49	7	-	-	-	-	-	-
<b>D 建設業</b>	2,790	2,369	421	732	581	151	1,813	1,462	351
06 総合工事業	918	764	154	361	292	69	784	622	162
07 諸区別工事業（設備工事業を除く）	719	595	124	224	176	48	455	367	88
08 設備工事業	1,153	1,010	143	147	113	34	574	473	101
<b>E 製造業</b>	7,076	5,432	1,644	1,709	1,146	563	7,743	4,448	3,295
09 食料品製造業	1,644	903	741	479	209	270	2,499	1,214	1,285
10 飲料・たばこ・飼料製造業	84	70	14	-	-	-	61	43	18
11 繊維工業	132	35	97	131	106	25	439	174	265
12 木材・木製品製造業（家具を除く）	78	52	26	3	2	1	67	44	23
13 家具・装備品製造業	42	32	10	61	53	8	58	43	15
14 パルプ・紙・紙加工品製造業	346	225	121	115	101	14	1,801	1,050	751
15 印刷・同関連業	189	100	89	160	121	39	302	186	116
16 化学工業	601	514	87	13	13	-	498	197	301
17 石油製品・石炭製品製造業	1,019	970	49	-	-	-	-	-	-
18 プラスチック製品製造業（別掲を除く）	211	182	29	290	186	104	190	113	77
19 ゴム製品製造業	5	3	2	-	-	-	13	11	2
20 なめし革・同製品・毛皮製造業	-	-	-	2	1	1	2	1	1
21 窯業・土石製品製造業	127	109	18	8	4	4	474	404	70
22 鉄鋼業	43	37	6	-	-	-	48	39	9
23 非鉄金属製造業	8	6	2	-	-	-	-	-	-
24 金属製品製造業	347	245	102	16	14	2	209	167	42
25 はん用機械器具製造業	58	47	11	5	4	1	323	288	35
26 生産用機械器具製造業	237	176	61	25	19	6	126	95	31
27 業務用機械器具製造業	33	17	16	66	49	17	1	-	1
28 電子部品・デバイス・電子回路製造業	-	-	-	-	-	-	460	263	197
29 電気機械器具製造業	87	39	48	193	164	29	24	19	5
30 情報通信機械器具製造業	-	-	-	7	3	4	21	6	15
31 輸送用機械器具製造業	1,724	1,637	87	71	62	9	28	26	2
32 その他の製造業	61	33	28	64	35	29	99	65	34
<b>F 電気・ガス・熱供給・水道業</b>	342	320	22	10	9	1	109	90	19
33 電気業	194	185	9	-	-	-	43	35	8
34 ガス業	49	47	2	-	-	-	-	-	-
35 熱供給業	-	-	-	-	-	-	-	-	-
36 水道業	99	88	11	10	9	1	66	55	11
<b>G 情報通信業</b>	117	81	36	34	20	14	64	38	26
37 通信業	48	38	10	18	7	11	21	8	13
38 放送業	24	16	8	-	-	-	13	9	4
39 情報サービス業	39	24	15	3	2	1	24	16	8
40 インターネット附随サービス業	-	-	-	-	-	-	-	-	-
41 映像・音声・文字情報制作業	6	3	3	13	11	2	6	5	1
<b>H 運輸業, 郵便業</b>	2,706	2,333	373	513	440	73	1,806	1,472	334
42 鉄道業	19	11	8	-	-	-	35	21	14
43 道路旅客運送業	153	133	20	74	58	16	195	170	25
44 道路貨物運送業	1,631	1,409	222	261	234	27	1,082	884	198
45 水運業	211	187	24	-	-	-	83	66	17
46 航空運輸業	-	-	-	-	-	-	-	-	-
47 倉庫業	199	153	46	-	-	-	277	225	52
48 運輸に附帯するサービス業	401	357	44	131	105	26	32	22	10
49 郵便業（信書便事業を含む）	92	83	9	47	43	4	102	84	18

産業分類	坂出市			善通寺市			観音寺市		
	男		女	男		女	男		女
	人	人	人	人	人	人	人	人	人
<b>I 卸売業,小売業</b>	5,977	3,101	2,868	2,906	1,475	1,431	6,578	3,116	3,445
50 各種商品卸売業	-	-	-	-	-	-	-	-	-
51 繊維・衣服等卸売業	71	21	50	-	-	-	105	29	76
52 飲食料品卸売業	616	378	238	102	48	54	916	517	399
53 建築材料, 鉱物・金属材料等卸売業	296	224	72	104	73	31	361	256	105
54 機械器具卸売業	730	599	131	139	108	31	319	227	92
55 その他の卸売業	227	106	121	216	149	67	414	188	226
56 各種商品小売業	346	64	282	92	16	76	217	33	184
57 繊維物・衣服・身の回り品小売業	250	74	176	239	71	168	343	99	244
58 飲食料品小売業	1,357	496	861	803	323	480	1,643	569	1,074
59 機械器具小売業	513	378	135	300	235	65	618	449	169
60 その他の小売業	1,392	675	709	809	412	397	1,628	740	871
61 無店舗小売業	179	86	93	102	40	62	14	9	5
<b>J 金融業,保険業</b>	496	204	292	285	128	157	745	332	413
62 銀行業	161	79	82	81	39	42	201	90	111
63 協同組織金融業	62	35	27	11	6	5	155	96	59
64 貸金業, クレジットカード業等非預金信用機関	4	2	2	1	-	1	2	1	1
65 金融商品取引業, 商品先物取引業	10	9	1	8	6	2	38	23	15
66 補助的金融業等	-	-	-	-	-	-	-	-	-
67 保険業 (保険媒介代理業, 保険サービスマスターを含む)	259	79	180	184	77	107	349	122	227
<b>K 不動産業, 物品賃貸業</b>	710	416	294	271	139	132	376	198	178
68 不動産取引業	101	67	34	52	17	35	73	40	33
69 不動産賃貸業・管理業	403	235	168	164	89	75	197	107	90
70 物品賃貸業	206	114	92	55	33	22	106	51	55
<b>L 学術研究, 専門・技術サービス業</b>	960	687	273	330	204	126	426	268	158
71 学術・開発研究機関	138	78	60	124	82	42	-	-	-
72 専門サービス業 (他に分類されないもの)	199	98	101	62	25	37	164	74	90
73 広告業	27	19	8	8	4	4	22	6	16
74 技術サービス業 (他に分類されないもの)	596	492	104	136	93	43	240	188	52
<b>M 宿泊業, 飲食サービス業</b>	2,368	878	1,490	1,419	448	971	1,905	601	1,304
75 宿泊業	421	138	283	278	75	203	282	92	190
76 飲食店	1,379	537	842	1,024	340	684	1,421	487	934
77 持ち帰り・配達飲食サービス業	568	203	365	117	33	84	202	22	180
<b>N 生活関連サービス業, 娯楽業</b>	1,017	382	635	508	210	298	1,225	468	757
78 洗濯・理容・美容・浴場業	480	137	343	321	100	221	720	250	470
79 その他の生活関連サービス業	88	40	48	54	25	29	125	60	65
80 娯楽業	449	205	244	133	85	48	380	158	222
<b>O 教育, 学習支援業</b>	1,154	480	674	900	432	468	1,149	469	680
81 学校教育	870	352	518	697	305	392	770	297	473
82 その他の教育, 学習支援業	284	128	156	203	127	76	379	172	207
<b>P 医療, 福祉</b>	4,735	1,187	3,548	2,443	536	1,907	3,648	832	2,816
83 医療業	2,741	724	2,017	1,681	380	1,301	2,489	646	1,843
84 保健衛生	97	49	48	-	-	-	87	19	68
85 社会保険・社会福祉・介護事業	1,897	414	1,483	762	156	606	1,072	167	905
<b>Q 複合サービス事業</b>	197	99	98	178	105	73	751	378	373
86 郵便局	103	51	52	54	29	25	81	37	44
87 協同組合 (他に分類されないもの)	94	48	46	124	76	48	670	341	329
<b>R サービス業 (他に分類されないもの)</b>	1,562	1,056	506	1,080	538	542	1,252	791	461
88 廃棄物処理業	228	190	38	55	47	8	255	197	58
89 自動車整備業	142	109	33	113	91	22	150	115	35
90 機械等修理業 (別掲を除く)	170	150	20	29	23	6	47	39	8
91 職業紹介・労働者派遣業	112	41	71	250	60	190	42	36	6
92 その他の事業サービス業	642	418	224	385	176	209	471	254	217
93 政治・経済・文化団体	80	29	51	45	15	30	96	33	63
94 宗教	162	100	62	193	120	73	183	114	69
95 その他のサービス業	26	19	7	10	6	4	8	3	5
<b>S 公務 (他に分類されるものを除く)</b>	667	514	153	2,659	2,519	140	640	463	177
97 国家公務	163	108	55	2,346	2,279	67	129	80	49
98 地方公務	504	406	98	313	240	73	511	383	128

産 業 分 類	さぬき市			東かがわ市			三豊市		
	男		女	男		女	男		女
	人	人	人	人	人	人	人	人	人
A～S 全産業	19,968	11,363	8,586	14,286	7,734	6,543	26,650	14,778	11,845
A～R 全産業（S公務を除く）	19,546	11,057	8,470	13,922	7,454	6,459	26,054	14,377	11,650
<b>A 農業, 林業</b>	557	481	76	328	164	164	760	402	358
01 農業	448	379	69	320	157	163	760	402	358
02 林業	109	102	7	8	7	1	-	-	-
<b>B 漁業</b>	22	18	4	113	88	25	-	-	-
03 漁業（水産養殖業を除く）	11	9	2	35	29	6	-	-	-
04 水産養殖業	11	9	2	78	59	19	-	-	-
<b>C 鉱業, 採石業, 砂利採取業</b>	5	5	-	-	-	-	100	86	14
05 鉱業, 採石業, 砂利採取業	5	5	-	-	-	-	100	86	14
<b>D 建設業</b>	1,358	1,118	240	822	662	160	2,147	1,704	443
06 総合工事業	706	589	117	487	390	97	1,156	919	237
07 諸区別工事業（設備工事業を除く）	458	386	72	151	122	29	632	522	110
08 設備工事業	194	143	51	184	150	34	359	263	96
<b>E 製造業</b>	5,534	3,845	1,689	4,731	2,928	1,803	8,079	5,471	2,608
09 食料品製造業	1,304	612	692	360	141	219	2,004	832	1,172
10 飲料・たばこ・飼料製造業	-	-	-	60	47	13	52	31	21
11 繊維工業	313	67	246	843	414	429	199	53	146
12 木材・木製品製造業（家具を除く）	281	197	84	17	14	3	264	222	42
13 家具・装備品製造業	110	82	28	36	25	11	52	34	18
14 パルプ・紙・紙加工品製造業	17	14	3	164	122	42	977	721	256
15 印刷・同関連業	169	129	40	133	96	37	91	55	36
16 化学工業	-	-	-	626	287	339	100	64	36
17 石油製品・石炭製品製造業	-	-	-	-	-	-	13	4	9
18 プラスチック製品製造業（別掲を除く）	181	109	72	355	259	96	544	349	195
19 ゴム製品製造業	455	403	52	2	1	1	16	5	11
20 なめし革・同製品・毛皮製造業	135	51	84	748	351	397	-	-	-
21 窯業・土石製品製造業	214	183	31	72	51	21	1,238	1,072	166
22 鉄鋼業	38	31	7	25	22	3	141	133	8
23 非鉄金属製造業	291	203	88	94	49	45	44	31	13
24 金属製品製造業	351	264	87	50	39	11	837	715	122
25 はん用機械器具製造業	479	426	53	260	232	28	157	106	51
26 生産用機械器具製造業	806	765	41	182	155	27	547	448	99
27 業務用機械器具製造業	68	61	7	39	8	31	8	8	-
28 電子部品・デバイス・電子回路製造業	-	-	-	-	-	-	8	7	1
29 電気機械器具製造業	-	-	-	-	-	-	408	282	126
30 情報通信機械器具製造業	-	-	-	-	-	-	32	15	17
31 輸送用機械器具製造業	142	124	18	617	572	45	264	227	37
32 その他の製造業	180	124	56	48	43	5	83	57	26
<b>F 電気・ガス・熱供給・水道業</b>	38	34	4	40	35	5	33	30	3
33 電気業	-	-	-	29	26	3	-	-	-
34 ガス業	-	-	-	-	-	-	-	-	-
35 熱供給業	-	-	-	-	-	-	-	-	-
36 水道業	38	34	4	11	9	2	33	30	3
<b>G 情報通信業</b>	50	26	24	23	10	13	78	52	26
37 通信業	27	11	16	17	4	13	20	8	12
38 放送業	11	8	3	-	-	-	2	-	2
39 情報サービス業	10	6	4	2	2	-	32	25	7
40 インターネット附随サービス業	2	1	1	-	-	-	-	-	-
41 映像・音声・文字情報制作業	-	-	-	4	4	-	24	19	5
<b>H 運輸業, 郵便業</b>	1,066	889	177	701	576	125	1,468	1,229	239
42 鉄道業	8	3	5	215	151	64	53	44	9
43 道路旅客運送業	181	144	37	54	51	3	107	89	18
44 道路貨物運送業	639	574	65	325	282	43	1,012	880	132
45 水運業	-	-	-	21	20	1	26	20	6
46 航空運輸業	-	-	-	-	-	-	-	-	-
47 倉庫業	6	4	2	17	16	1	103	65	38
48 運輸に附帯するサービス業	118	71	47	22	13	9	87	63	24
49 郵便業（信書便事業を含む）	114	93	21	47	43	4	80	68	12

産業分類	さぬき市			東かがわ市			三豊市		
	男		女	男		女	男		女
	人	人	人	人	人	人	人	人	人
<b>I 卸売業,小売業</b>	3,479	1,675	1,785	2,419	1,207	1,203	4,979	2,215	2,748
50 各種商品卸売業	-	-	-	-	-	-	-	-	-
51 繊維・衣服等卸売業	6	1	5	240	126	114	17	11	6
52 飲食料品卸売業	211	116	95	57	27	30	314	134	180
53 建築材料, 鉱物・金属材料等卸売業	133	96	37	105	76	29	336	244	92
54 機械器具卸売業	71	51	20	26	17	9	55	42	13
55 その他の卸売業	129	89	40	76	48	28	364	148	216
56 各種商品小売業	131	24	107	35	6	29	207	38	169
57 繊維・衣服・身の回り品小売業	141	50	91	99	31	68	254	56	198
58 飲食料品小売業	1,200	440	760	760	264	496	1,429	471	958
59 機械器具小売業	329	217	112	298	230	68	526	371	155
60 その他の小売業	1,068	557	492	690	369	312	1,418	669	733
61 無店舗小売業	60	34	26	33	13	20	59	31	28
<b>J 金融業,保険業</b>	351	143	208	215	95	120	333	156	177
62 銀行業	155	67	88	98	48	50	125	50	75
63 協同組織金融業	39	25	14	17	10	7	95	55	40
64 貸金業, クレジットカード業等非預金信用機関	1	-	1	-	-	-	-	-	-
65 金融商品取引業, 商品先物取引業	-	-	-	9	7	2	3	2	1
66 補助的金融業等	-	-	-	-	-	-	4	1	3
67 保険業 (保険媒介代理業, 保険サービスマを含む)	156	51	105	91	30	61	106	48	58
<b>K 不動産業,物品賃貸業</b>	265	165	100	121	63	58	242	150	92
68 不動産取引業	38	18	20	19	13	6	51	33	18
69 不動産賃貸業・管理業	94	47	47	81	40	41	128	70	58
70 物品賃貸業	133	100	33	21	10	11	63	47	16
<b>L 学術研究,専門・技術サービス業</b>	377	252	125	121	71	50	295	189	106
71 学術・開発研究機関	2	-	2	8	4	4	4	2	2
72 専門サービス業 (他に分類されないもの)	116	54	62	52	27	25	59	34	25
73 広告業	-	-	-	5	2	3	-	-	-
74 技術サービス業 (他に分類されないもの)	259	198	61	56	38	18	232	153	79
<b>M 宿泊業,飲食サービス業</b>	1,283	439	844	843	296	547	1,245	365	869
75 宿泊業	153	64	89	181	81	100	136	53	83
76 飲食店	975	331	644	560	166	394	860	274	575
77 持ち帰り・配達飲食サービス業	155	44	111	102	49	53	249	38	211
<b>N 生活関連サービス業,娯楽業</b>	974	385	589	495	193	302	1,084	403	681
78 洗濯・理容・美容・浴場業	516	175	341	255	75	180	494	139	355
79 その他の生活関連サービス業	76	33	43	79	26	53	142	72	70
80 娯楽業	382	177	205	161	92	69	448	192	256
<b>O 教育,学習支援業</b>	1,239	555	684	417	155	262	1,527	591	936
81 学校教育	1,008	472	536	325	120	205	1,283	503	780
82 その他の教育,学習支援業	231	83	148	92	35	57	244	88	156
<b>P 医療,福祉</b>	2,229	555	1,674	1,880	480	1,400	2,512	588	1,924
83 医療業	1,000	274	726	810	252	558	1,181	314	867
84 保健衛生	1	1	-	-	-	-	-	-	-
85 社会保険・社会福祉・介護事業	1,228	280	948	1,070	228	842	1,331	274	1,057
<b>Q 複合サービス事業</b>	214	116	98	268	180	88	337	161	176
86 郵便局	85	46	39	59	37	22	122	54	68
87 協同組合 (他に分類されないもの)	129	70	59	209	143	66	215	107	108
<b>R サービス業 (他に分類されないもの)</b>	505	356	149	385	251	134	835	585	250
88 廃棄物処理業	113	98	15	32	24	8	154	120	34
89 自動車整備業	67	49	18	57	46	11	145	119	26
90 機械等修理業 (別掲を除く)	14	12	2	27	23	4	47	41	6
91 職業紹介・労働者派遣業	19	12	7	5	4	1	96	54	42
92 その他の事業サービス業	84	60	24	101	56	45	144	94	50
93 政治・経済・文化団体	43	15	28	39	16	23	45	20	25
94 宗教	162	107	55	117	80	37	192	130	62
95 その他のサービス業	3	3	-	7	2	5	12	7	5
<b>S 公務 (他に分類されるものを除く)</b>	422	306	116	364	280	84	596	401	195
97 国家公務	53	31	22	17	9	8	2	2	-
98 地方公務	369	275	94	347	271	76	594	399	195

産 業 分 類	小豆郡								
	小豆郡			土庄町			小豆島町		
	男	女		男	女		男	女	
人	人	人	人	人	人	人	人	人	人
A～S 全産業	14,854	7,822	7,032	7,154	3,620	3,534	7,700	4,202	3,498
A～R 全産業（S公務を除く）	14,253	7,340	6,913	6,810	3,344	3,466	7,443	3,996	3,447
<b>A 農業, 林業</b>	72	44	28	59	37	22	13	7	6
01 農業	63	36	27	50	29	21	13	7	6
02 林業	9	8	1	9	8	1	-	-	-
<b>B 漁業</b>	148	77	71	114	56	58	34	21	13
03 漁業（水産養殖業を除く）	38	25	13	38	25	13	-	-	-
04 水産養殖業	110	52	58	76	31	45	34	21	13
<b>C 鉱業, 採石業, 砂利採取業</b>	66	61	5	12	11	1	54	50	4
05 鉱業, 採石業, 砂利採取業	66	61	5	12	11	1	54	50	4
<b>D 建設業</b>	1,102	900	202	536	439	97	566	461	105
06 総合工事業	718	601	117	406	341	65	312	260	52
07 諸区別工事業（設備工事業を除く）	209	163	46	59	43	16	150	120	30
08 設備工事業	175	136	39	71	55	16	104	81	23
<b>E 製造業</b>	3,630	1,998	1,632	1,301	653	648	2,329	1,345	984
09 食料品製造業	2,583	1,383	1,200	788	410	378	1,795	973	822
10 飲料・たばこ・飼料製造業	11	6	5	5	4	1	6	2	4
11 繊維工業	273	49	224	226	42	184	47	7	40
12 木材・木製品製造業（家具を除く）	21	15	6	20	14	6	1	1	-
13 家具・装備品製造業	11	8	3	7	5	2	4	3	1
14 パルプ・紙・紙加工品製造業	6	1	5	-	-	-	6	1	5
15 印刷・同関連業	76	56	20	72	55	17	4	1	3
16 化学工業	37	34	3	3	2	1	34	32	2
17 石油製品・石炭製品製造業	-	-	-	-	-	-	-	-	-
18 プラスチック製品製造業（別掲を除く）	7	2	5	-	-	-	7	2	5
19 ゴム製品製造業	-	-	-	-	-	-	-	-	-
20 なめし革・同製品・毛皮製造業	3	2	1	-	-	-	3	2	1
21 窯業・土石製品製造業	142	101	41	64	45	19	78	56	22
22 鉄鋼業	-	-	-	-	-	-	-	-	-
23 非鉄金属製造業	-	-	-	-	-	-	-	-	-
24 金属製品製造業	175	132	43	42	27	15	133	105	28
25 はん用機械器具製造業	27	17	10	1	-	1	26	17	9
26 生産用機械器具製造業	40	30	10	6	2	4	34	28	6
27 業務用機械器具製造業	-	-	-	-	-	-	-	-	-
28 電子部品・デバイス・電子回路製造業	15	10	5	-	-	-	15	10	5
29 電気機械器具製造業	91	54	37	24	14	10	67	40	27
30 情報通信機械器具製造業	-	-	-	-	-	-	-	-	-
31 輸送用機械器具製造業	101	90	11	36	28	8	65	62	3
32 その他の製造業	11	8	3	7	5	2	4	3	1
<b>F 電気・ガス・熱供給・水道業</b>	56	51	5	10	9	1	46	42	4
33 電気業	31	30	1	-	-	-	31	30	1
34 ガス業	-	-	-	-	-	-	-	-	-
35 熱供給業	-	-	-	-	-	-	-	-	-
36 水道業	25	21	4	10	9	1	15	12	3
<b>G 情報通信業</b>	17	9	8	17	9	8	-	-	-
37 通信業	12	6	6	12	6	6	-	-	-
38 放送業	-	-	-	-	-	-	-	-	-
39 情報サービス業	-	-	-	-	-	-	-	-	-
40 インターネット附随サービス業	-	-	-	-	-	-	-	-	-
41 映像・音声・文字情報制作業	5	3	2	5	3	2	-	-	-
<b>H 運輸業, 郵便業</b>	867	730	137	347	287	60	520	443	77
42 鉄道業	18	11	7	-	-	-	18	11	7
43 道路旅客運送業	62	52	10	39	30	9	23	22	1
44 道路貨物運送業	324	277	47	64	50	14	260	227	33
45 水運業	339	287	52	162	141	21	177	146	31
46 航空運輸業	-	-	-	-	-	-	-	-	-
47 倉庫業	4	4	-	2	2	-	2	2	-
48 運輸に附随するサービス業	34	21	13	28	18	10	6	3	3
49 郵便業（信書便事業を含む）	86	78	8	52	46	6	34	32	2



産業分類	小豆郡								
	小豆郡			土庄町			小豆島町		
	男	女	人	男	女	人	男	女	人
<b>I 卸売業, 小売業</b>	2,868	1,346	1,522	1,492	670	822	1,376	676	700
50 各種商品卸売業	-	-	-	-	-	-	-	-	-
51 繊維・衣服等卸売業	-	-	-	-	-	-	-	-	-
52 飲食料品卸売業	276	140	136	98	55	43	178	85	93
53 建築材料, 鉱物・金属材料等卸売業	104	71	33	72	45	27	32	26	6
54 機械器具卸売業	42	29	13	26	17	9	16	12	4
55 その他の卸売業	65	25	40	32	11	21	33	14	19
56 各種商品小売業	15	7	8	15	7	8	-	-	-
57 繊維物・衣服・身の回り品小売業	131	44	87	68	25	43	63	19	44
58 飲食料品小売業	996	384	612	470	162	308	526	222	304
59 機械器具小売業	298	197	101	147	95	52	151	102	49
60 その他の小売業	859	432	427	486	237	249	373	195	178
61 無店舗小売業	82	17	65	78	16	62	4	1	3
<b>J 金融業, 保険業</b>	206	98	108	124	70	54	82	28	54
62 銀行業	63	30	33	33	16	17	30	14	16
63 協同組織金融業	53	27	26	27	17	10	26	10	16
64 貸金業, クレジットカード業等非預金信用機関	-	-	-	-	-	-	-	-	-
65 金融商品取引業, 商品先物取引業	11	8	3	11	8	3	-	-	-
66 補助的金融業等	-	-	-	-	-	-	-	-	-
67 保険業 (保険媒介代理業, 保険サービスマを含む)	79	33	46	53	29	24	26	4	22
<b>K 不動産業, 物品賃貸業</b>	163	96	67	49	25	24	114	71	43
68 不動産取引業	10	8	2	2	2	-	8	6	2
69 不動産賃貸業・管理業	113	76	37	34	17	17	79	59	20
70 物品賃貸業	40	12	28	13	6	7	27	6	21
<b>L 学術研究, 専門・技術サービス業</b>	166	92	74	89	44	45	77	48	29
71 学術・開発研究機関	19	13	6	-	-	-	19	13	6
72 専門サービス業 (他に分類されないもの)	84	36	48	60	25	35	24	11	13
73 広告業	1	-	1	1	-	1	-	-	-
74 技術サービス業 (他に分類されないもの)	62	43	19	28	19	9	34	24	10
<b>M 宿泊業, 飲食サービス業</b>	1,338	481	857	888	335	553	450	146	304
75 宿泊業	695	303	392	499	216	283	196	87	109
76 飲食店	556	164	392	356	115	241	200	49	151
77 持ち帰り・配達飲食サービス業	87	14	73	33	4	29	54	10	44
<b>N 生活関連サービス業, 娯楽業</b>	536	215	321	355	145	210	181	70	111
78 洗濯・理容・美容・浴場業	320	119	201	222	89	133	98	30	68
79 その他の生活関連サービス業	64	30	34	43	21	22	21	9	12
80 娯楽業	152	66	86	90	35	55	62	31	31
<b>O 教育, 学習支援業</b>	506	187	319	222	88	134	284	99	185
81 学校教育	394	168	226	185	81	104	209	87	122
82 その他の教育, 学習支援業	112	19	93	37	7	30	75	12	63
<b>P 医療, 福祉</b>	1,546	356	1,190	669	121	548	877	235	642
83 医療業	750	181	569	263	57	206	487	124	363
84 保健衛生	5	-	5	5	-	5	-	-	-
85 社会保険・社会福祉・介護事業	791	175	616	401	64	337	390	111	279
<b>Q 複合サービス事業</b>	294	167	127	174	107	67	120	60	60
86 郵便局	83	44	39	44	24	20	39	20	19
87 協同組合 (他に分類されないもの)	211	123	88	130	83	47	81	40	41
<b>R サービス業 (他に分類されないもの)</b>	672	432	240	352	238	114	320	194	126
88 廃棄物処理業	148	130	18	66	58	8	82	72	10
89 自動車整備業	85	65	20	76	59	17	9	6	3
90 機械等修理業 (別掲を除く)	28	20	8	20	13	7	8	7	1
91 職業紹介・労働者派遣業	1	-	1	1	-	1	-	-	-
92 その他の事業サービス業	145	65	80	36	17	19	109	48	61
93 政治・経済・文化団体	39	16	23	24	8	16	15	8	7
94 宗教	218	132	86	123	80	43	95	52	43
95 その他のサービス業	8	4	4	6	3	3	2	1	1
<b>S 公務 (他に分類されるものを除く)</b>	601	482	119	344	276	68	257	206	51
97 国家公務	56	45	11	41	30	11	15	15	-
98 地方公務	545	437	108	303	246	57	242	191	51

産業分類	木田郡						香川郡		
				三木町					
	男	女		男	女		男	女	
	人	人	人	人	人	人	人	人	人
A～S 全産業	9,690	4,952	4,738	9,690	4,952	4,738	2,345	1,522	823
A～R 全産業（S公務を除く）	9,447	4,774	4,673	9,447	4,774	4,673	2,266	1,469	797
<b>A 農業, 林業</b>	158	80	78	158	80	78	15	11	4
01 農業	158	80	78	158	80	78	-	-	-
02 林業	-	-	-	-	-	-	15	11	4
<b>B 漁業</b>	-	-	-	-	-	-	195	104	91
03 漁業（水産養殖業を除く）	-	-	-	-	-	-	-	-	-
04 水産養殖業	-	-	-	-	-	-	195	104	91
<b>C 鉱業, 採石業, 砂利採取業</b>	-	-	-	-	-	-	-	-	-
05 鉱業, 採石業, 砂利採取業	-	-	-	-	-	-	-	-	-
<b>D 建設業</b>	820	676	144	820	676	144	206	172	34
06 総合工事業	467	400	67	467	400	67	71	57	14
07 諸区別工事業（設備工事業を除く）	242	197	45	242	197	45	32	27	5
08 設備工事業	111	79	32	111	79	32	103	88	15
<b>E 製造業</b>	1,498	1,066	432	1,498	1,066	432	601	551	50
09 食料品製造業	146	58	88	146	58	88	2	1	1
10 飲料・たばこ・飼料製造業	-	-	-	-	-	-	-	-	-
11 繊維工業	61	21	40	61	21	40	-	-	-
12 木材・木製品製造業（家具を除く）	16	8	8	16	8	8	-	-	-
13 家具・装備品製造業	78	48	30	78	48	30	-	-	-
14 パルプ・紙・紙加工品製造業	54	35	19	54	35	19	-	-	-
15 印刷・同関連業	224	170	54	224	170	54	-	-	-
16 化学工業	91	69	22	91	69	22	84	67	17
17 石油製品・石炭製品製造業	-	-	-	-	-	-	-	-	-
18 プラスチック製品製造業（別掲を除く）	64	53	11	64	53	11	10	8	2
19 ゴム製品製造業	29	17	12	29	17	12	-	-	-
20 なめし革・同製品・毛皮製造業	60	34	26	60	34	26	-	-	-
21 窯業・土石製品製造業	76	69	7	76	69	7	49	45	4
22 鉄鋼業	34	30	4	34	30	4	-	-	-
23 非鉄金属製造業	3	2	1	3	2	1	436	413	23
24 金属製品製造業	192	160	32	192	160	32	14	12	2
25 はん用機械器具製造業	83	66	17	83	66	17	5	4	1
26 生産用機械器具製造業	64	57	7	64	57	7	-	-	-
27 業務用機械器具製造業	-	-	-	-	-	-	-	-	-
28 電子部品・デバイス・電子回路製造業	-	-	-	-	-	-	-	-	-
29 電気機械器具製造業	47	34	13	47	34	13	-	-	-
30 情報通信機械器具製造業	-	-	-	-	-	-	-	-	-
31 輸送用機械器具製造業	15	13	2	15	13	2	1	1	0
32 その他の製造業	161	122	39	161	122	39	-	-	-
<b>F 電気・ガス・熱供給・水道業</b>	16	13	3	16	13	3	5	5	0
33 電気業	-	-	-	-	-	-	-	-	-
34 ガス業	-	-	-	-	-	-	-	-	-
35 熱供給業	-	-	-	-	-	-	-	-	-
36 水道業	16	13	3	16	13	3	5	5	0
<b>G 情報通信業</b>	8	4	4	8	4	4	-	-	-
37 通信業	7	3	4	7	3	4	-	-	-
38 放送業	-	-	-	-	-	-	-	-	-
39 情報サービス業	-	-	-	-	-	-	-	-	-
40 インターネット附随サービス業	-	-	-	-	-	-	-	-	-
41 映像・音声・文字情報制作業	1	1	-	1	1	-	-	-	-
<b>H 運輸業, 郵便業</b>	311	269	42	311	269	42	274	196	78
42 鉄道業	-	-	-	-	-	-	-	-	-
43 道路旅客運送業	39	35	4	39	35	4	1	1	0
44 道路貨物運送業	226	196	30	226	196	30	113	82	31
45 水運業	-	-	-	-	-	-	22	15	7
46 航空運輸業	-	-	-	-	-	-	-	-	-
47 倉庫業	-	-	-	-	-	-	4	4	0
48 運輸に附帯するサービス業	12	7	5	12	7	5	126	89	37
49 郵便業（信書便事業を含む）	34	31	3	34	31	3	8	5	3

産業分類	木田郡						香川郡		
				三木町					
	男	女		男	女		男	女	
	人	人	人	人	人	人	人	人	人
<b>I 卸売業,小売業</b>	1,591	701	890	1,591	701	890	198	86	112
50 各種商品卸売業	7	4	3	7	4	3	-	-	-
51 繊維・衣服等卸売業	22	9	13	22	9	13	-	-	-
52 飲食物品卸売業	74	39	35	74	39	35	22	17	5
53 建築材料, 鉱物・金属材料等卸売業	54	50	4	54	50	4	15	9	6
54 機械器具卸売業	61	47	14	61	47	14	-	-	-
55 その他の卸売業	76	39	37	76	39	37	17	11	6
56 各種商品小売業	-	-	-	-	-	-	-	-	-
57 繊維物・衣服・身の回り品小売業	58	11	47	58	11	47	5	1	4
58 飲食物品小売業	645	174	471	645	174	471	69	21	48
59 機械器具小売業	122	85	37	122	85	37	8	5	3
60 その他の小売業	470	242	228	470	242	228	62	22	40
61 無店舗小売業	2	1	1	2	1	1	-	-	-
<b>J 金融業,保険業</b>	96	33	63	96	33	63	9	4	5
62 銀行業	42	17	25	42	17	25	9	4	5
63 協同組織金融業	16	6	10	16	6	10	-	-	-
64 貸金業, クレジットカード等非預金信用機関	-	-	-	-	-	-	-	-	-
65 金融商品取引業, 商品先物取引業	-	-	-	-	-	-	-	-	-
66 補助的金融業等	-	-	-	-	-	-	-	-	-
67 保険業 (保険媒介代理業, 保険サービス業を含む)	38	10	28	38	10	28	-	-	-
<b>K 不動産業,物品賃貸業</b>	125	66	59	125	66	59	16	11	5
68 不動産取引業	23	13	10	23	13	10	-	-	-
69 不動産賃貸業・管理業	82	39	43	82	39	43	16	11	5
70 物品賃貸業	20	14	6	20	14	6	-	-	-
<b>L 学術研究,専門・技術サービス業</b>	205	124	81	205	124	81	44	32	12
71 学術・開発研究機関	95	73	22	95	73	22	-	-	-
72 専門サービス業 (他に分類されないもの)	25	15	10	25	15	10	-	-	-
73 広告業	1	-	1	1	-	1	-	-	-
74 技術サービス業 (他に分類されないもの)	84	36	48	84	36	48	44	32	12
<b>M 宿泊業,飲食サービス業</b>	516	184	332	516	184	332	322	128	194
75 宿泊業	130	67	63	130	67	63	228	97	131
76 飲食店	348	100	248	348	100	248	66	24	42
77 持ち帰り・配達飲食サービス業	38	17	21	38	17	21	28	7	21
<b>N 生活関連サービス業,娯楽業</b>	403	162	241	403	162	241	32	14	18
78 洗濯・理容・美容・浴場業	158	50	108	158	50	108	15	6	9
79 その他の生活関連サービス業	34	17	17	34	17	17	-	-	-
80 娯楽業	211	95	116	211	95	116	17	8	9
<b>O 教育,学習支援業</b>	1,248	556	692	1,248	556	692	98	35	63
81 学校教育	1,127	504	623	1,127	504	623	38	19	19
82 その他の教育,学習支援業	121	52	69	121	52	69	60	16	44
<b>P 医療,福祉</b>	1,953	571	1,382	1,953	571	1,382	114	23	91
83 医療業	1,409	467	942	1,409	467	942	39	7	32
84 保健衛生	5	1	4	5	1	4	-	-	-
85 社会保険・社会福祉・介護事業	539	103	436	539	103	436	75	16	59
<b>Q 複合サービス事業</b>	95	47	48	95	47	48	43	29	14
86 郵便局	43	20	23	43	20	23	13	5	8
87 協同組合 (他に分類されないもの)	52	27	25	52	27	25	30	24	6
<b>R サービス業 (他に分類されないもの)</b>	404	222	182	404	222	182	94	68	26
88 廃棄物処理業	75	65	10	75	65	10	26	21	5
89 自動車整備業	42	32	10	42	32	10	-	-	-
90 機械等修理業 (別掲を除く)	16	11	5	16	11	5	46	37	9
91 職業紹介・労働者派遣業	29	13	16	29	13	16	-	-	-
92 その他の事業サービス業	108	26	82	108	26	82	2	2	0
93 政治・経済・文化団体	15	10	5	15	10	5	12	4	8
94 宗教	60	37	23	60	37	23	8	4	4
95 その他のサービス業	59	28	31	59	28	31	-	-	-
<b>S 公務 (他に分類されるものを除く)</b>	243	178	65	243	178	65	79	53	26
97 国家公務	-	-	-	-	-	-	-	-	-
98 地方公務	243	178	65	243	178	65	79	53	26

産 業 分 類	直島町			綾歌郡			宇多津町		
	男	女	人	男	女	人	男	女	人
	人	人	人	人	人	人	人	人	人
A～S 全産業	2,345	1,522	823	22,302	11,668	10,624	11,166	5,835	5,321
A～R 全産業（S公務を除く）	2,266	1,469	797	22,006	11,444	10,552	11,046	5,752	5,284
<b>A 農業, 林業</b>	15	11	4	200	128	72	-	-	-
01 農業	-	-	-	200	128	72	-	-	-
02 林業	15	11	4	-	-	-	-	-	-
<b>B 漁業</b>	195	104	91	4	3	1	-	-	-
03 漁業（水産養殖業を除く）	-	-	-	-	-	-	-	-	-
04 水産養殖業	195	104	91	4	3	1	-	-	-
<b>C 鉱業, 採石業, 砂利採取業</b>	-	-	-	-	-	-	-	-	-
05 鉱業, 採石業, 砂利採取業	-	-	-	-	-	-	-	-	-
<b>D 建設業</b>	206	172	34	1,451	1,184	267	646	524	122
06 総合工事業	71	57	14	719	584	135	318	247	71
07 諸区別工事業（設備工事業を除く）	32	27	5	392	328	64	160	132	28
08 設備工事業	103	88	15	340	272	68	168	145	23
<b>E 製造業</b>	601	551	50	4,573	2,880	1,693	2,325	1,400	925
09 食料品製造業	2	1	1	1,676	607	1,069	1,075	366	709
10 飲料・たばこ・飼料製造業	-	-	-	22	17	5	-	-	-
11 繊維工業	-	-	-	155	34	121	133	30	103
12 木材・木製品製造業（家具を除く）	-	-	-	14	7	7	-	-	-
13 家具・装備品製造業	-	-	-	173	133	40	-	-	-
14 パルプ・紙・紙加工品製造業	-	-	-	6	3	3	-	-	-
15 印刷・同関連業	-	-	-	144	86	58	58	11	47
16 化学工業	84	67	17	237	142	95	73	51	22
17 石油製品・石炭製品製造業	-	-	-	-	-	-	-	-	-
18 プラスチック製品製造業（別掲を除く）	10	8	2	-	-	-	-	-	-
19 ゴム製品製造業	-	-	-	-	-	-	-	-	-
20 なめし革・同製品・毛皮製造業	-	-	-	6	2	4	-	-	-
21 窯業・土石製品製造業	49	45	4	36	31	5	3	2	1
22 鉄鋼業	-	-	-	17	14	3	-	-	-
23 非鉄金属製造業	436	413	23	9	7	2	-	-	-
24 金属製品製造業	14	12	2	1,295	1,189	106	870	848	22
25 はん用機械器具製造業	5	4	1	55	48	7	-	-	-
26 生産用機械器具製造業	-	-	-	124	105	19	4	3	1
27 業務用機械器具製造業	-	-	-	19	18	1	7	6	1
28 電子部品・デバイス・電子回路製造業	-	-	-	75	49	26	-	-	-
29 電気機械器具製造業	-	-	-	184	106	78	-	-	-
30 情報通信機械器具製造業	-	-	-	-	-	-	-	-	-
31 輸送用機械器具製造業	1	1	0	263	243	20	85	72	13
32 その他の製造業	-	-	-	63	39	24	17	11	6
<b>F 電気・ガス・熱供給・水道業</b>	5	5	0	45	41	4	12	9	3
33 電気業	-	-	-	25	25	-	-	-	-
34 ガス業	-	-	-	-	-	-	-	-	-
35 熱供給業	-	-	-	-	-	-	-	-	-
36 水道業	5	5	0	20	16	4	12	9	3
<b>G 情報通信業</b>	-	-	-	83	56	27	38	29	9
37 通信業	-	-	-	44	28	16	19	17	2
38 放送業	-	-	-	-	-	-	-	-	-
39 情報サービス業	-	-	-	32	23	9	12	7	5
40 インターネット附随サービス業	-	-	-	7	5	2	7	5	2
41 映像・音声・文字情報制作業	-	-	-	-	-	-	-	-	-
<b>H 運輸業, 郵便業</b>	274	196	78	2,148	1,596	552	1,557	1,105	452
42 鉄道業	-	-	-	25	22	3	22	19	3
43 道路旅客運送業	1	1	0	52	31	21	-	-	-
44 道路貨物運送業	113	82	31	1,787	1,354	433	1,299	938	361
45 水運業	22	15	7	-	-	-	-	-	-
46 航空運輸業	-	-	-	-	-	-	-	-	-
47 倉庫業	4	4	0	153	75	78	149	71	78
48 運輸に附帯するサービス業	126	89	37	62	61	1	61	60	1
49 郵便業（信書便事業を含む）	8	5	3	69	53	16	26	17	9

産業分類	直島町			綾歌郡			宇多津町		
	男	女	人	男	女	人	男	女	人
<b>I 卸売業,小売業</b>	198	86	112	5,296	2,378	2,908	2,468	1,074	1,384
50 各種商品卸売業	-	-	-	2	2	-	-	-	-
51 繊維・衣服等卸売業	-	-	-	27	13	14	19	8	11
52 飲食料品卸売業	22	17	5	230	164	66	74	55	19
53 建築材料, 鉱物・金属材料等卸売業	15	9	6	253	189	64	138	96	42
54 機械器具卸売業	-	-	-	246	179	67	112	89	23
55 その他の卸売業	17	11	6	534	319	215	179	88	91
56 各種商品小売業	-	-	-	729	166	563	217	55	162
57 繊維・衣服・身の回り品小売業	5	1	4	493	116	377	233	56	177
58 飲食料品小売業	69	21	48	1,301	441	860	702	200	502
59 機械器具小売業	8	5	3	400	312	88	240	199	41
60 その他の小売業	62	22	40	1,058	458	590	532	210	312
61 無店舗小売業	-	-	-	23	19	4	22	18	4
<b>J 金融業,保険業</b>	9	4	5	121	43	78	45	20	25
62 銀行業	9	4	5	72	30	42	34	14	20
63 協同組織金融業	-	-	-	14	7	7	6	4	2
64 貸金業, クレジットカード業等非預金信用機関	-	-	-	-	-	-	-	-	-
65 金融商品取引業, 商品先物取引業	-	-	-	-	-	-	-	-	-
66 補助的金融業等	-	-	-	-	-	-	-	-	-
67 保険業 (保険媒介代理業, 保険サービス業を含む)	-	-	-	35	6	29	5	2	3
<b>K 不動産業, 物品賃貸業</b>	16	11	5	321	185	136	210	110	100
68 不動産取引業	-	-	-	27	16	11	16	12	4
69 不動産賃貸業・管理業	16	11	5	178	103	75	155	89	66
70 物品賃貸業	-	-	-	116	66	50	39	9	30
<b>L 学術研究, 専門・技術サービス業</b>	44	32	12	255	166	89	174	118	56
71 学術・開発研究機関	-	-	-	64	55	9	63	54	9
72 専門サービス業 (他に分類されないもの)	-	-	-	49	24	25	28	11	17
73 広告業	-	-	-	22	8	14	15	5	10
74 技術サービス業 (他に分類されないもの)	44	32	12	120	79	41	68	48	20
<b>M 宿泊業, 飲食サービス業</b>	322	128	194	1,775	636	1,139	1,193	455	738
75 宿泊業	228	97	131	112	50	62	87	39	48
76 飲食店	66	24	42	1,442	546	896	964	396	568
77 持ち帰り・配達飲食サービス業	28	7	21	221	40	181	142	20	122
<b>N 生活関連サービス業, 娯楽業</b>	32	14	18	1,179	504	675	735	333	402
78 洗濯・理容・美容・浴場業	15	6	9	379	120	259	227	74	153
79 その他の生活関連サービス業	-	-	-	174	74	100	129	51	78
80 娯楽業	17	8	9	626	310	316	379	208	171
<b>O 教育, 学習支援業</b>	98	35	63	739	248	491	382	105	277
81 学校教育	38	19	19	586	201	385	310	92	218
82 その他の教育, 学習支援業	60	16	44	153	47	106	72	13	59
<b>P 医療, 福祉</b>	114	23	91	2,484	667	1,817	684	172	512
83 医療業	39	7	32	1,325	411	914	314	93	221
84 保健衛生	-	-	-	355	75	280	15	1	14
85 社会保険・社会福祉・介護事業	75	16	59	804	181	623	355	78	277
<b>Q 複合サービス事業</b>	43	29	14	416	197	219	29	17	12
86 郵便局	13	5	8	63	36	27	23	13	10
87 協同組合 (他に分類されないもの)	30	24	6	353	161	192	6	4	2
<b>R サービス業 (他に分類されないもの)</b>	94	68	26	916	532	384	548	281	267
88 廃棄物処理業	26	21	5	128	114	14	22	21	1
89 自動車整備業	-	-	-	78	63	15	9	8	1
90 機械等修理業 (別掲を除く)	46	37	9	83	72	11	40	38	2
91 職業紹介・労働者派遣業	-	-	-	176	47	129	176	47	129
92 その他の事業サービス業	2	2	0	299	148	151	232	131	101
93 政治・経済・文化団体	12	4	8	23	10	13	9	5	4
94 宗教	8	4	4	129	78	51	60	31	29
95 その他のサービス業	-	-	-	-	-	-	-	-	-
<b>S 公務 (他に分類されるものを除く)</b>	79	53	26	296	224	72	120	83	37
97 国家公務	-	-	-	-	-	-	-	-	-
98 地方公務	79	53	26	296	224	72	120	83	37

産 業 分 類									
	綾川町			仲多度郡			琴平町		
	男	女		男	女		男	女	
	人	人	人	人	人	人	人	人	人
A～S 全産業	11,136	5,833	5,303	21,122	11,868	9,238	5,090	2,426	2,664
A～R 全産業（S公務を除く）	10,960	5,692	5,268	20,549	11,439	9,094	4,906	2,279	2,627
<b>A 農業, 林業</b>	200	128	72	336	227	109	32	29	3
01 農業	200	128	72	266	160	106	32	29	3
02 林業	-	-	-	70	67	3	-	-	-
<b>B 漁業</b>	4	3	1	21	12	9	-	-	-
03 漁業（水産養殖業を除く）	-	-	-	7	4	3	-	-	-
04 水産養殖業	4	3	1	14	8	6	-	-	-
<b>C 鉱業, 採石業, 砂利採取業</b>	-	-	-	-	-	-	-	-	-
05 鉱業, 採石業, 砂利採取業	-	-	-	-	-	-	-	-	-
<b>D 建設業</b>	805	660	145	1,884	1,543	341	259	200	59
06 総合工事業	401	337	64	750	610	140	92	74	18
07 諸区別工事業（設備工事業を除く）	232	196	36	777	655	122	105	85	20
08 設備工事業	172	127	45	357	278	79	62	41	21
<b>E 製造業</b>	2,248	1,480	768	5,563	4,027	1,536	327	171	156
09 食料品製造業	601	241	360	1,020	399	621	167	69	98
10 飲料・たばこ・飼料製造業	22	17	5	45	31	14	10	5	5
11 繊維工業	22	4	18	131	40	91	-	-	-
12 木材・木製品製造業（家具を除く）	14	7	7	32	18	14	20	12	8
13 家具・装備品製造業	173	133	40	40	29	11	5	4	1
14 パルプ・紙・紙加工品製造業	6	3	3	35	19	16	3	2	1
15 印刷・同関連業	86	75	11	179	118	61	31	16	15
16 化学工業	164	91	73	97	64	33	-	-	-
17 石油製品・石炭製品製造業	-	-	-	3	2	1	-	-	-
18 プラスチック製品製造業（別掲を除く）	-	-	-	344	263	81	6	2	4
19 ゴム製品製造業	-	-	-	9	6	3	-	-	-
20 なめし革・同製品・毛皮製造業	6	2	4	-	-	-	-	-	-
21 窯業・土石製品製造業	33	29	4	77	65	12	-	-	-
22 鉄鋼業	17	14	3	125	116	9	-	-	-
23 非鉄金属製造業	9	7	2	2	2	-	-	-	-
24 金属製品製造業	425	341	84	974	741	233	3	3	-
25 はん用機械器具製造業	55	48	7	118	104	14	1	1	-
26 生産用機械器具製造業	120	102	18	313	275	38	7	5	2
27 業務用機械器具製造業	12	12	-	12	7	5	-	-	-
28 電子部品・デバイス・電子回路製造業	75	49	26	2	2	-	-	-	-
29 電気機械器具製造業	184	106	78	1,000	801	199	2	1	1
30 情報通信機械器具製造業	-	-	-	-	-	-	-	-	-
31 輸送用機械器具製造業	178	171	7	899	847	52	-	-	-
32 その他の製造業	46	28	18	106	78	28	72	51	21
<b>F 電気・ガス・熱供給・水道業</b>	33	32	1	64	60	4	28	26	2
33 電気業	25	25	-	-	-	-	-	-	-
34 ガス業	-	-	-	-	-	-	-	-	-
35 熱供給業	-	-	-	-	-	-	-	-	-
36 水道業	8	7	1	64	60	4	28	26	2
<b>G 情報通信業</b>	45	27	18	57	34	23	14	9	5
37 通信業	25	11	14	14	7	7	-	-	-
38 放送業	-	-	-	9	3	6	-	-	-
39 情報サービス業	20	16	4	10	7	3	-	-	-
40 インターネット附随サービス業	-	-	-	1	1	-	-	-	-
41 映像・音声・文字情報制作業	-	-	-	23	16	7	14	9	5
<b>H 運輸業, 郵便業</b>	591	491	100	883	772	111	174	146	28
42 鉄道業	3	3	-	264	246	18	10	5	5
43 道路旅客運送業	52	31	21	134	115	19	89	78	11
44 道路貨物運送業	488	416	72	361	303	58	25	19	6
45 水運業	-	-	-	17	15	2	-	-	-
46 航空運輸業	-	-	-	-	-	-	-	-	-
47 倉庫業	4	4	-	6	5	1	-	-	-
48 運輸に附帯するサービス業	1	1	-	17	16	1	-	-	-
49 郵便業（信書便事業を含む）	43	36	7	84	72	12	50	44	6

産業分類	綾川町			仲多度郡			琴平町		
	男	女	人	男	女	人	男	女	人
	人	人	人	人	人	人	人	人	人
<b>I 卸売業,小売業</b>	2,828	1,304	1,524	3,684	1,710	1,958	1,188	542	646
50 各種商品卸売業	2	2	-	-	-	-	-	-	-
51 繊維・衣服等卸売業	8	5	3	-	-	-	-	-	-
52 飲食料品卸売業	156	109	47	252	150	102	120	73	47
53 建築材料, 鉱物・金属材料等卸売業	115	93	22	190	144	46	8	5	3
54 機械器具卸売業	134	90	44	128	93	35	25	18	7
55 その他の卸売業	355	231	124	192	118	74	49	27	22
56 各種商品小売業	512	111	401	54	11	43	6	4	2
57 繊維・衣服・身の回り品小売業	260	60	200	202	86	116	107	48	59
58 飲食料品小売業	599	241	358	1,191	404	787	291	105	186
59 機械器具小売業	160	113	47	277	178	99	74	49	25
60 その他の小売業	526	248	278	1,197	526	655	508	213	295
61 無店舗小売業	1	1	-	1	-	1	-	-	-
<b>J 金融業,保険業</b>	76	23	53	285	106	179	117	47	70
62 銀行業	38	16	22	136	58	78	64	30	34
63 協同組織金融業	8	3	5	36	23	13	18	12	6
64 貸金業, クレジットカード業等非預金信用機関	-	-	-	-	-	-	-	-	-
65 金融商品取引業, 商品先物取引業	-	-	-	-	-	-	-	-	-
66 補助的金融業等	-	-	-	-	-	-	-	-	-
67 保険業 (保険媒介代理業, 保険サービス業を含む)	30	4	26	113	25	88	35	5	30
<b>K 不動産業,物品賃貸業</b>	111	75	36	234	144	90	121	69	52
68 不動産取引業	11	4	7	32	19	13	12	8	4
69 不動産賃貸業・管理業	23	14	9	115	63	52	97	55	42
70 物品賃貸業	77	57	20	87	62	25	12	6	6
<b>L 学術研究,専門・技術サービス業</b>	81	48	33	290	186	104	73	40	33
71 学術・開発研究機関	1	1	-	12	12	-	-	-	-
72 専門サービス業 (他に分類されないもの)	21	13	8	118	60	58	46	23	23
73 広告業	7	3	4	4	2	2	-	-	-
74 技術サービス業 (他に分類されないもの)	52	31	21	156	112	44	27	17	10
<b>M 宿泊業,飲食サービス業</b>	582	181	401	1,963	709	1,254	1,107	432	675
75 宿泊業	25	11	14	843	351	492	784	328	456
76 飲食店	478	150	328	903	324	579	288	100	188
77 持ち帰り・配達飲食サービス業	79	20	59	217	34	183	35	4	31
<b>N 生活関連サービス業,娯楽業</b>	444	171	273	845	294	551	221	82	139
78 洗濯・理容・美容・浴場業	152	46	106	399	103	296	133	39	94
79 その他の生活関連サービス業	45	23	22	74	37	37	19	9	10
80 娯楽業	247	102	145	372	154	218	69	34	35
<b>O 教育,学習支援業</b>	357	143	214	905	404	501	217	95	122
81 学校教育	276	109	167	654	279	375	136	54	82
82 その他の教育,学習支援業	81	34	47	251	125	126	81	41	40
<b>P 医療,福祉</b>	1,800	495	1,305	2,444	528	1,916	710	194	516
83 医療業	1,011	318	693	1,281	299	982	366	104	262
84 保健衛生	340	74	266	13	-	13	-	-	-
85 社会保険・社会福祉・介護事業	449	103	346	1,150	229	921	344	90	254
<b>Q 複合サービス事業</b>	387	180	207	252	139	113	55	26	29
86 郵便局	40	23	17	85	48	37	33	17	16
87 協同組合 (他に分類されないもの)	347	157	190	167	91	76	22	9	13
<b>R サービス業 (他に分類されないもの)</b>	368	251	117	839	544	295	263	171	92
88 廃棄物処理業	106	93	13	128	110	18	54	46	8
89 自動車整備業	69	55	14	97	79	18	24	19	5
90 機械等修理業 (別掲を除く)	43	34	9	64	49	15	4	3	1
91 職業紹介・労働者派遣業	-	-	-	32	18	14	3	2	1
92 その他の事業サービス業	67	17	50	144	92	52	27	16	11
93 政治・経済・文化団体	14	5	9	32	13	19	6	3	3
94 宗教	69	47	22	335	182	153	144	82	62
95 その他のサービス業	-	-	-	7	1	6	1	-	1
<b>S 公務 (他に分類されるものを除く)</b>	176	141	35	573	429	144	184	147	37
97 国家公務	-	-	-	-	-	-	-	-	-
98 地方公務	176	141	35	573	429	144	184	147	37

産 業 分 類							
	多度津町			まんのう町			
	男	女		男	女		
	人	人	人	人	人	人	
A～S 全産業	9,699	6,117	3,566	6,333	3,325	3,008	A～S
A～R 全産業（S公務を除く）	9,518	5,985	3,517	6,125	3,175	2,950	A～R
<b>A 農業, 林業</b>	<b>77</b>	<b>48</b>	<b>29</b>	<b>227</b>	<b>150</b>	<b>77</b>	<b>A</b>
01 農業	77	48	29	157	83	74	01
02 林業	-	-	-	70	67	3	02
<b>B 漁業</b>	<b>21</b>	<b>12</b>	<b>9</b>	<b>-</b>	<b>-</b>	<b>-</b>	<b>B</b>
03 漁業（水産養殖業を除く）	7	4	3	-	-	-	03
04 水産養殖業	14	8	6	-	-	-	04
<b>C 鉱業, 採石業, 砂利採取業</b>	<b>-</b>	<b>-</b>	<b>-</b>	<b>-</b>	<b>-</b>	<b>-</b>	<b>C</b>
05 鉱業, 採石業, 砂利採取業	-	-	-	-	-	-	05
<b>D 建設業</b>	<b>818</b>	<b>685</b>	<b>133</b>	<b>807</b>	<b>658</b>	<b>149</b>	<b>D</b>
06 総合工事業	216	174	42	442	362	80	06
07 諸区別工事業（設備工事業を除く）	468	406	62	204	164	40	07
08 設備工事業	134	105	29	161	132	29	08
<b>E 製造業</b>	<b>3,725</b>	<b>2,960</b>	<b>765</b>	<b>1,511</b>	<b>896</b>	<b>615</b>	<b>E</b>
09 食料品製造業	332	145	187	521	185	336	09
10 飲料・たばこ・飼料製造業	34	26	8	1	-	1	10
11 繊維工業	97	32	65	34	8	26	11
12 木材・木製品製造業（家具を除く）	1	-	1	11	6	5	12
13 家具・装備品製造業	14	11	3	21	14	7	13
14 パルプ・紙・紙加工品製造業	4	1	3	28	16	12	14
15 印刷・同関連業	19	9	10	129	93	36	15
16 化学工業	15	12	3	82	52	30	16
17 石油製品・石炭製品製造業	-	-	-	3	2	1	17
18 プラスチック製品製造業（別掲を除く）	12	3	9	326	258	68	18
19 ゴム製品製造業	9	6	3	-	-	-	19
20 なめし革・同製品・毛皮製造業	-	-	-	-	-	-	20
21 窯業・土石製品製造業	26	22	4	51	43	8	21
22 鉄鋼業	54	52	2	71	64	7	22
23 非鉄金属製造業	2	2	-	-	-	-	23
24 金属製品製造業	858	676	182	113	62	51	24
25 はん用機械器具製造業	112	99	13	5	4	1	25
26 生産用機械器具製造業	251	226	25	55	44	11	26
27 業務用機械器具製造業	6	1	5	6	6	-	27
28 電子部品・デバイス・電子回路製造業	-	-	-	2	2	-	28
29 電気機械器具製造業	980	790	190	18	10	8	29
30 情報通信機械器具製造業	-	-	-	-	-	-	30
31 輸送用機械器具製造業	898	846	52	1	1	-	31
32 その他の製造業	1	1	-	33	26	7	32
<b>F 電気・ガス・熱供給・水道業</b>	<b>28</b>	<b>26</b>	<b>2</b>	<b>8</b>	<b>8</b>	<b>-</b>	<b>F</b>
33 電気業	-	-	-	-	-	-	33
34 ガス業	-	-	-	-	-	-	34
35 熱供給業	-	-	-	-	-	-	35
36 水道業	28	26	2	8	8	-	36
<b>G 情報通信業</b>	<b>15</b>	<b>9</b>	<b>6</b>	<b>28</b>	<b>16</b>	<b>12</b>	<b>G</b>
37 通信業	4	1	3	10	6	4	37
38 放送業	-	-	-	9	3	6	38
39 情報サービス業	2	1	1	8	6	2	39
40 インターネット附随サービス業	-	-	-	1	1	-	40
41 映像・音声・文字情報制作業	9	7	2	-	-	-	41
<b>H 運輸業, 郵便業</b>	<b>560</b>	<b>509</b>	<b>51</b>	<b>149</b>	<b>117</b>	<b>32</b>	<b>H</b>
42 鉄道業	254	241	13	-	-	-	42
43 道路旅客運送業	26	24	2	19	13	6	43
44 道路貨物運送業	206	180	26	130	104	26	44
45 水運業	17	15	2	-	-	-	45
46 航空運輸業	-	-	-	-	-	-	46
47 倉庫業	6	5	1	-	-	-	47
48 運輸に附帯するサービス業	17	16	1	-	-	-	48
49 郵便業（信書便事業を含む）	34	28	6	-	-	-	49



産業分類	多度津町						まんこの町	人		
	男		女		男				女	
	人	人	人	人	人	人			人	人
<b>I 卸売業,小売業</b>	1,480	691	773	1,016	477	539	I			
50 各種商品卸売業	-	-	-	-	-	-	50			
51 繊維・衣服等卸売業	-	-	-	-	-	-	51			
52 飲食料品卸売業	104	68	36	28	9	19	52			
53 建築材料, 鉱物・金属材料等卸売業	141	107	34	41	32	9	53			
54 機械器具卸売業	42	31	11	61	44	17	54			
55 その他の卸売業	115	73	42	28	18	10	55			
56 各種商品小売業	48	7	41	-	-	-	56			
57 織物・衣服・身の回り品小売業	66	23	43	29	15	14	57			
58 飲食料品小売業	449	153	296	451	146	305	58			
59 機械器具小売業	108	65	43	95	64	31	59			
60 その他の小売業	407	164	227	282	149	133	60			
61 無店舗小売業	-	-	-	1	-	1	61			
<b>J 金融業,保険業</b>	134	46	88	34	13	21	J			
62 銀行業	55	25	30	17	3	14	62			
63 協同組織金融業	9	6	3	9	5	4	63			
64 貸金業, クレジットカード業等非預金信用機関	-	-	-	-	-	-	64			
65 金融商品取引業, 商品先物取引業	-	-	-	-	-	-	65			
66 補助的金融業等	-	-	-	-	-	-	66			
67 保険業 (保険媒介代理業, 保険サービス業を含む)	70	15	55	8	5	3	67			
<b>K 不動産業,物品賃貸業</b>	58	30	28	55	45	10	K			
68 不動産取引業	14	8	6	6	3	3	68			
69 不動産賃貸業・管理業	14	5	9	4	3	1	69			
70 物品賃貸業	30	17	13	45	39	6	70			
<b>L 学術研究,専門・技術サービス業</b>	126	82	44	91	64	27	L			
71 学術・開発研究機関	-	-	-	12	12	-	71			
72 専門サービス業 (他に分類されないもの)	37	17	20	35	20	15	72			
73 広告業	3	1	2	1	1	-	73			
74 技術サービス業 (他に分類されないもの)	86	64	22	43	31	12	74			
<b>M 宿泊業,飲食サービス業</b>	497	148	349	359	129	230	M			
75 宿泊業	18	6	12	41	17	24	75			
76 飲食店	360	126	234	255	98	157	76			
77 持ち帰り・配達飲食サービス業	119	16	103	63	14	49	77			
<b>N 生活関連サービス業,娯楽業</b>	230	79	151	394	133	261	N			
78 洗濯・理容・美容・浴場業	127	34	93	139	30	109	78			
79 その他の生活関連サービス業	23	9	14	32	19	13	79			
80 娯楽業	80	36	44	223	84	139	80			
<b>O 教育,学習支援業</b>	428	219	209	260	90	170	O			
81 学校教育	323	174	149	195	51	144	81			
82 その他の教育,学習支援業	105	45	60	65	39	26	82			
<b>P 医療,福祉</b>	836	140	696	898	194	704	P			
83 医療業	499	104	395	416	91	325	83			
84 保健衛生	11	-	11	2	-	2	84			
85 社会保険・社会福祉・介護事業	326	36	290	480	103	377	85			
<b>Q 複合サービス事業</b>	89	52	37	108	61	47	Q			
86 郵便局	34	21	13	18	10	8	86			
87 協同組合 (他に分類されないもの)	55	31	24	90	51	39	87			
<b>R サービス業 (他に分類されないもの)</b>	396	249	147	180	124	56	R			
88 廃棄物処理業	48	41	7	26	23	3	88			
89 自動車整備業	44	37	7	29	23	6	89			
90 機械等修理業 (別掲を除く)	54	42	12	6	4	2	90			
91 職業紹介・労働者派遣業	15	9	6	14	7	7	91			
92 その他の事業サービス業	95	60	35	22	16	6	92			
93 政治・経済・文化団体	15	5	10	11	5	6	93			
94 宗教	121	54	67	70	46	24	94			
95 その他のサービス業	4	1	3	2	-	2	95			
<b>S 公務 (他に分類されるものを除く)</b>	181	132	49	208	150	58	S			
97 国家公務	-	-	-	-	-	-	97			
98 地方公務	181	132	49	208	150	58	98			

第3表 産業中分類別，経営組織別事業所数及び従業者数 - 香川県

産業分類	総数		民 営		うち個人	
	事業所数	従業者数	事業所数	従業者数	事業所数	従業者数
	事業所	人	事業所	人	事業所	人
A～S全産業	53,880	494,038	51,982	450,592	20,459	52,306
A～R全産業（S公務を除く）	53,355	476,772	51,982	450,592	20,459	52,306
<b>A 農業，林業</b>	<b>375</b>	<b>4,389</b>	<b>369</b>	<b>4,363</b>	-	-
01 農業	358	4,121	358	4,121	-	-
02 林業	17	268	11	242	-	-
<b>B 漁業</b>	<b>102</b>	<b>682</b>	<b>102</b>	<b>682</b>	-	-
03 漁業（水産養殖業を除く）	20	121	20	121	-	-
04 水産養殖業	82	561	82	561	-	-
<b>C 鉱業，採石業，砂利採取業</b>	<b>64</b>	<b>446</b>	<b>64</b>	<b>446</b>	<b>15</b>	<b>35</b>
05 鉱業，採石業，砂利採取業	64	446	64	446	15	35
<b>D 建設業</b>	<b>5,268</b>	<b>37,051</b>	<b>5,268</b>	<b>37,051</b>	<b>1,451</b>	<b>3,273</b>
06 総合工事業	2,061	16,627	2,061	16,627	371	943
07 諸区別工事業（設備工事業を除く）	1,788	9,809	1,788	9,809	718	1,523
08 設備工事業	1,419	10,615	1,419	10,615	362	807
<b>E 製造業</b>	<b>4,589</b>	<b>79,568</b>	<b>4,589</b>	<b>79,568</b>	<b>1,404</b>	<b>3,898</b>
09 食料品製造業	960	17,345	960	17,345	353	1,308
10 飲料・たばこ・飼料製造業	41	428	41	428	3	11
11 繊維工業	399	4,235	399	4,235	179	525
12 木材・木製品製造業（家具を除く）	126	1,672	126	1,672	44	106
13 家具・装備品製造業	282	1,656	282	1,656	145	344
14 パルプ・紙・紙加工品製造業	121	4,038	121	4,038	17	53
15 印刷・同関連業	248	4,189	248	4,189	43	96
16 化学工業	82	3,323	82	3,323	2	12
17 石油製品・石炭製品製造業	18	1,096	18	1,096	-	-
18 プラスチック製品製造業（別掲を除く）	150	3,823	150	3,823	32	107
19 ゴム製品製造業	17	767	17	767	2	6
20 なめし革・同製品・毛皮製造業	132	1,018	132	1,018	66	174
21 窯業・土石製品製造業	369	4,070	369	4,070	129	274
22 鉄鋼業	62	1,026	62	1,026	5	11
23 非鉄金属製造業	32	1,058	32	1,058	9	23
24 金属製品製造業	466	8,541	466	8,541	100	237
25 はん用機械器具製造業	164	2,377	164	2,377	35	70
26 生産用機械器具製造業	237	4,049	237	4,049	48	122
27 業務用機械器具製造業	41	593	41	593	11	32
28 電子部品・デバイス・電子回路製造業	25	2,134	25	2,134	2	4
29 電気機械器具製造業	120	4,214	120	4,214	14	41
30 情報通信機械器具製造業	13	137	13	137	2	2
31 輸送用機械器具製造業	190	6,152	190	6,152	29	55
32 その他の製造業	294	1,627	294	1,627	134	285
<b>F 電気・ガス・熱供給・水道業</b>	<b>84</b>	<b>2,787</b>	<b>35</b>	<b>2,103</b>	-	-
33 電気業	15	1,785	15	1,785	-	-
34 ガス業	4	152	4	152	-	-
35 熱供給業	-	-	-	-	-	-
36 水道業	65	850	16	166	-	-
<b>G 情報通信業</b>	<b>518</b>	<b>6,682</b>	<b>516</b>	<b>6,668</b>	<b>21</b>	<b>60</b>
37 通信業	113	2,298	113	2,298	1	4
38 放送業	25	536	24	525	-	-
39 情報サービス業	222	2,699	221	2,696	1	1
40 インターネット附随サービス業	35	189	35	189	3	5
41 映像・音声・文字情報制作業	123	960	123	960	16	50
<b>H 運輸業，郵便業</b>	<b>1,350</b>	<b>28,246</b>	<b>1,332</b>	<b>28,141</b>	<b>99</b>	<b>180</b>
42 鉄道業	43	2,422	43	2,422	-	-
43 道路旅客運送業	202	3,727	202	3,727	43	61
44 道路貨物運送業	739	16,095	739	16,095	45	85
45 水運業	99	1,131	95	1,124	5	9
46 航空運輸業	7	159	7	159	-	-
47 倉庫業	77	924	77	924	-	-
48 運輸に附帯するサービス業	151	1,891	137	1,793	6	25
49 郵便業（信書便事業を含む）	32	1,897	32	1,897	-	-

産業分類	総数		民 営		うち個人	
	事業所数	従業者数	事業所数	従業者数	事業所数	従業者数
	事業所	人	事業所	人	事業所	人
<b>I 卸売業,小売業</b>	14,691	104,392	14,687	104,310	5,136	12,990
50 各種商品卸売業	7	60	7	60	-	-
51 繊維・衣服等卸売業	139	1,056	139	1,056	20	37
52 飲食料品卸売業	813	8,227	813	8,227	105	295
53 建築材料, 鉱物・金属材料等卸売業	927	6,580	927	6,580	93	236
54 機械器具卸売業	1,142	9,306	1,142	9,306	60	136
55 その他の卸売業	908	8,353	908	8,353	159	495
56 各種商品小売業	47	4,703	47	4,703	6	13
57 織物・衣服・身の回り品小売業	1,524	5,918	1,524	5,918	606	1,168
58 飲食料品小売業	3,127	24,801	3,124	24,743	1,750	5,315
59 機械器具小売業	1,568	9,334	1,568	9,334	621	1,424
60 その他の小売業	4,374	24,317	4,373	24,293	1,692	3,826
61 無店舗小売業	115	1,737	115	1,737	24	45
<b>J 金融業,保険業</b>	948	12,868	948	12,868	79	144
62 銀行業	205	4,634	205	4,634	-	-
63 協同組織金融業	127	1,381	127	1,381	-	-
64 貸金業, クレジットカード業等非預金信用機関	68	538	68	538	13	25
65 金融商品取引業, 商品先物取引業	33	531	33	531	-	-
66 補助的金融業等	17	185	17	185	-	-
67 保険業 (保険媒介代理業, 保険サービス業を含む)	498	5,599	498	5,599	66	119
<b>K 不動産業,物品賃貸業</b>	3,437	10,915	3,423	10,851	1,433	2,013
68 不動産取引業	565	1,996	565	1,996	170	270
69 不動産賃貸業・管理業	2,532	6,311	2,518	6,247	1,239	1,699
70 物品賃貸業	340	2,608	340	2,608	24	44
<b>L 学術研究,専門・技術サービス業</b>	1,921	11,072	1,876	9,756	940	2,726
71 学術・開発研究機関	61	1,210	41	697	1	1
72 専門サービス業 (他に分類されないもの)	897	3,447	897	3,447	646	2,103
73 広告業	88	773	88	773	4	11
74 技術サービス業 (他に分類されないもの)	875	5,642	850	4,839	289	611
<b>M 宿泊業,飲食サービス業</b>	6,230	39,186	6,183	38,701	4,048	11,893
75 宿泊業	466	5,935	455	5,862	172	536
76 飲食店	5,334	29,090	5,334	29,090	3,785	11,059
77 持ち帰り・配達飲食サービス業	430	4,161	394	3,749	91	298
<b>N 生活関連サービス業,娯楽業</b>	4,471	20,731	4,377	19,934	3,028	5,527
78 洗濯・理容・美容・浴場業	3,505	10,313	3,501	10,255	2,747	4,835
79 その他の生活関連サービス業	438	2,661	422	2,617	150	333
80 娯楽業	528	7,757	454	7,062	131	359
<b>O 教育,学習支援業</b>	2,047	23,334	1,437	11,138	890	1,853
81 学校教育	550	16,955	117	5,772	6	36
82 その他の教育,学習支援業	1,497	6,379	1,320	5,366	884	1,817
<b>P 医療,福祉</b>	3,133	57,424	2,797	48,311	1,404	6,557
83 医療業	2,033	32,551	1,996	28,378	1,385	6,428
84 保健衛生	53	1,082	21	571	-	-
85 社会保険・社会福祉・介護事業	1,047	23,791	780	19,362	19	129
<b>Q 複合サービス事業</b>	437	4,992	437	4,992	17	33
86 郵便局	212	1,449	212	1,449	17	33
87 協同組合 (他に分類されないもの)	225	3,543	225	3,543	-	-
<b>R サービス業 (他に分類されないもの)</b>	3,690	32,007	3,542	30,709	494	1,124
88 廃棄物処理業	233	2,905	190	2,158	15	45
89 自動車整備業	518	2,209	518	2,209	289	645
90 機械等修理業 (別掲を除く)	346	2,392	346	2,392	115	200
91 職業紹介・労働者派遣業	152	5,066	152	5,066	7	52
92 その他の事業サービス業	634	13,574	629	13,495	55	152
93 政治・経済・文化団体	507	2,106	507	2,106	-	-
94 宗教	1,185	3,104	1,185	3,104	13	30
95 その他のサービス業	115	651	15	179	-	-
<b>S 公務 (他に分類されるものを除く)</b>	525	17,266	-	-	-	-
97 国家公務	98	6,656	-	-	-	-
98 地方公務	427	10,610	-	-	-	-

産業分類						
	うち法人					
	会社		会社		会社以外の法人	
	事業所数	従業者数	事業所数	従業者数	事業所数	従業者数
	事業所	人	事業所	人	事業所	人
A～S全産業	31,315	397,694	27,224	333,371	4,091	64,323
A～R全産業（S公務を除く）	31,315	397,694	27,224	333,371	4,091	64,323
<b>A 農業, 林業</b>	<b>367</b>	<b>4,312</b>	<b>201</b>	<b>2,035</b>	<b>166</b>	<b>2,277</b>
01 農業	356	4,070	196	1,994	160	2,076
02 林業	11	242	5	41	6	201
<b>B 漁業</b>	<b>102</b>	<b>682</b>	<b>97</b>	<b>644</b>	<b>5</b>	<b>38</b>
03 漁業（水産養殖業を除く）	20	121	20	121	-	-
04 水産養殖業	82	561	77	523	5	38
<b>C 鉱業, 採石業, 砂利採取業</b>	<b>49</b>	<b>411</b>	<b>49</b>	<b>411</b>	<b>-</b>	<b>-</b>
05 鉱業, 採石業, 砂利採取業	49	411	49	411	-	-
<b>D 建設業</b>	<b>3,814</b>	<b>33,774</b>	<b>3,795</b>	<b>33,625</b>	<b>19</b>	<b>149</b>
06 総合工事業	1,689	15,682	1,677	15,628	12	54
07 諸区別工事業（設備工事業を除く）	1,070	8,286	1,069	8,281	1	5
08 設備工事業	1,055	9,806	1,049	9,716	6	90
<b>E 製造業</b>	<b>3,183</b>	<b>75,658</b>	<b>3,134</b>	<b>74,526</b>	<b>49</b>	<b>1,132</b>
09 食料品製造業	605	16,025	586	15,648	19	377
10 飲料・たばこ・飼料製造業	38	417	29	337	9	80
11 繊維工業	220	3,710	216	3,687	4	23
12 木材・木製品製造業（家具を除く）	82	1,566	81	1,565	1	1
13 家具・装備品製造業	137	1,312	136	1,307	1	5
14 パルプ・紙・紙加工品製造業	104	3,985	104	3,985	-	-
15 印刷・同関連業	205	4,093	204	4,092	1	1
16 化学工業	80	3,311	77	2,768	3	543
17 石油製品・石炭製品製造業	18	1,096	18	1,096	-	-
18 プラスチック製品製造業（別掲を除く）	118	3,716	118	3,716	-	-
19 ゴム製品製造業	15	761	15	761	-	-
20 なめし革・同製品・毛皮製造業	66	844	66	844	-	-
21 窯業・土石製品製造業	240	3,796	238	3,772	2	24
22 鉄鋼業	57	1,015	56	1,013	1	2
23 非鉄金属製造業	23	1,035	23	1,035	-	-
24 金属製品製造業	366	8,304	365	8,301	1	3
25 はん用機械器具製造業	129	2,307	129	2,307	-	-
26 生産用機械器具製造業	189	3,927	188	3,924	1	3
27 業務用機械器具製造業	30	561	30	561	-	-
28 電子部品・デバイス・電子回路製造業	23	2,130	23	2,130	-	-
29 電気機械器具製造業	106	4,173	106	4,173	-	-
30 情報通信機械器具製造業	11	135	11	135	-	-
31 輸送用機械器具製造業	161	6,097	157	6,067	4	30
32 その他の製造業	160	1,342	158	1,302	2	40
<b>F 電気・ガス・熱供給・水道業</b>	<b>35</b>	<b>2,103</b>	<b>30</b>	<b>2,076</b>	<b>5</b>	<b>27</b>
33 電気業	15	1,785	15	1,785	-	-
34 ガス業	4	152	4	152	-	-
35 熱供給業	-	-	-	-	-	-
36 水道業	16	166	11	139	5	27
<b>G 情報通信業</b>	<b>494</b>	<b>6,607</b>	<b>469</b>	<b>6,372</b>	<b>25</b>	<b>235</b>
37 通信業	112	2,294	108	2,274	4	20
38 放送業	24	525	21	384	3	141
39 情報サービス業	219	2,694	208	2,649	11	45
40 インターネット附随サービス業	32	184	31	174	1	10
41 映像・音声・文字情報制作業	107	910	101	891	6	19
<b>H 運輸業, 郵便業</b>	<b>1,230</b>	<b>27,954</b>	<b>1,205</b>	<b>27,835</b>	<b>25</b>	<b>119</b>
42 鉄道業	43	2,422	43	2,422	-	-
43 道路旅客運送業	159	3,666	159	3,666	-	-
44 道路貨物運送業	694	16,010	691	16,002	3	8
45 水運業	90	1,115	87	1,109	3	6
46 航空運輸業	7	159	7	159	-	-
47 倉庫業	76	923	71	896	5	27
48 運輸に附帯するサービス業	129	1,762	115	1,684	14	78
49 郵便業（信書便事業を含む）	32	1,897	32	1,897	-	-

産 業 分 類						
	うち法人					
			会 社		会社以外の法人	
	事業所数	従業者数	事業所数	従業者数	事業所数	従業者数
	事業所	人	事業所	人	事業所	人
<b>I 卸売業,小売業</b>	9,542	91,265	9,286	88,176	256	3,089
50 各種商品卸売業	7	60	7	60	-	-
51 繊維・衣服等卸売業	119	1,019	117	1,015	2	4
52 飲食料品卸売業	707	7,928	679	7,430	28	498
53 建築材料, 鉱物・金属材料等卸売業	834	6,344	812	6,267	22	77
54 機械器具卸売業	1,082	9,170	1,078	9,154	4	16
55 その他の卸売業	748	7,857	731	7,769	17	88
56 各種商品小売業	41	4,690	39	4,687	2	3
57 織物・衣服・身の回り品小売業	918	4,750	915	4,735	3	15
58 飲食料品小売業	1,371	19,393	1,292	18,002	79	1,391
59 機械器具小売業	947	7,910	945	7,896	2	14
60 その他の小売業	2,677	20,452	2,589	19,791	88	661
61 無店舗小売業	91	1,692	82	1,370	9	322
<b>J 金融業,保険業</b>	868	12,720	690	10,443	178	2,277
62 銀行業	205	4,634	204	4,582	1	52
63 協同組織金融業	127	1,381	-	-	127	1,381
64 貸金業, クレジットカード業等非預金信用機関	55	513	49	436	6	77
65 金融商品取引業, 商品先物取引業	33	531	32	530	1	1
66 補助的金融業等	17	185	11	86	6	99
67 保険業 (保険媒介代理業, 保険サービス業を含む)	431	5,476	394	4,809	37	667
<b>K 不動産業,物品賃貸業</b>	1,986	8,829	1,931	8,462	55	367
68 不動産取引業	395	1,726	387	1,697	8	29
69 不動産賃貸業・管理業	1,275	4,539	1,229	4,204	46	335
70 物品賃貸業	316	2,564	315	2,561	1	3
<b>L 学術研究,専門・技術サービス業</b>	936	7,030	854	6,087	82	943
71 学術・開発研究機関	40	696	24	403	16	293
72 専門サービス業 (他に分類されないもの)	251	1,344	224	1,067	27	277
73 広告業	84	762	84	762	-	-
74 技術サービス業 (他に分類されないもの)	561	4,228	522	3,855	39	373
<b>M 宿泊業,飲食サービス業</b>	2,123	26,776	2,070	26,285	53	491
75 宿泊業	283	5,326	254	4,982	29	344
76 飲食店	1,538	18,006	1,514	17,859	24	147
77 持ち帰り・配達飲食サービス業	302	3,444	302	3,444	-	-
<b>N 生活関連サービス業,娯楽業</b>	1,348	14,406	1,289	13,740	59	666
78 洗濯・理容・美容・浴場業	754	5,420	746	5,337	8	83
79 その他の生活関連サービス業	272	2,284	258	2,226	14	58
80 娯楽業	322	6,702	285	6,177	37	525
<b>O 教育,学習支援業</b>	540	9,260	393	3,192	147	6,068
81 学校教育	111	5,736	4	43	107	5,693
82 その他の教育,学習支援業	429	3,524	389	3,149	40	375
<b>P 医療,福祉</b>	1,385	41,723	310	4,722	1,075	37,001
83 医療業	611	21,950	103	1,010	508	20,940
84 保健衛生	19	569	3	6	16	563
85 社会保険・社会福祉・介護事業	755	19,204	204	3,706	551	15,498
<b>Q 複合サービス事業</b>	420	4,959	192	1,406	228	3,553
86 郵便局	195	1,416	192	1,406	3	10
87 協同組合 (他に分類されないもの)	225	3,543	-	-	225	3,543
<b>R サービス業 (他に分類されないもの)</b>	2,893	29,225	1,229	23,334	1,664	5,891
88 廃棄物処理業	175	2,113	163	1,924	12	189
89 自動車整備業	229	1,564	221	1,475	8	89
90 機械等修理業 (別掲を除く)	231	2,192	229	2,190	2	2
91 職業紹介・労働者派遣業	144	5,013	114	4,885	30	128
92 その他の事業サービス業	564	13,317	496	12,799	68	518
93 政治・経済・文化団体	369	1,780	-	-	369	1,780
94 宗教	1,166	3,067	-	-	1,166	3,067
95 その他のサービス業	15	179	6	61	9	118
<b>S 公務 (他に分類されるものを除く)</b>	-	-	-	-	-	-
97 国家公務	-	-	-	-	-	-
98 地方公務	-	-	-	-	-	-

第4表 産業中分類別、従業上の地位別従業者数 - 香川県

産業分類	総 数										
	事業所数	従 業 者									別経営の事業所からの派遣
		総 数	個人業主	無給の家族従業者	有給役員	常用雇用人		臨時雇用人	別経営の事業所への派遣		
事業所	人	人	人	人	人	正社員・正職員	正社員・正職員以外	人	人	人	
A～S 全産業	53,880	494,038	20,313	6,291	39,924	278,144	125,727	23,639	7,286	11,200	
A～R 全産業（S公務を除く）	53,355	476,772	20,313	6,291	39,924	263,301	123,571	23,372	7,286	11,139	
<b>A 農業、林業</b>	375	4,389	-	-	593	1,841	856	1,099	8	45	
01 農業	358	4,121	-	-	537	1,676	832	1,076	8	45	
02 林業	17	268	-	-	56	165	24	23	-	-	
<b>B 漁業</b>	102	682	-	-	205	224	122	131	-	3	
03 漁業（水産養殖業を除く）	20	121	-	-	35	38	24	24	-	-	
04 水産養殖業	82	561	-	-	170	186	98	107	-	3	
<b>C 鉱業、採石業、砂利採取業</b>	64	446	15	1	87	294	42	7	-	2	
05 鉱業、採石業、砂利採取業	64	446	15	1	87	294	42	7	-	2	
<b>D 建設業</b>	5,268	37,051	1,450	383	6,901	23,551	3,301	1,465	310	896	
06 総合工事業	2,061	16,627	370	100	3,182	10,867	1,517	591	111	166	
07 諸区別工事業（設備工事業を除く）	1,788	9,809	718	169	1,952	5,357	1,110	503	70	322	
08 設備工事業	1,419	10,615	362	114	1,767	7,327	674	371	129	408	
<b>E 製造業</b>	4,589	79,568	1,399	566	5,907	56,318	13,552	1,826	959	2,692	
09 食料品製造業	960	17,345	353	159	1,131	8,601	6,302	799	237	616	
10 飲料・たばこ・飼料製造業	41	428	3	0	46	286	74	19	-	15	
11 繊維工業	399	4,235	179	87	430	2,437	979	123	7	29	
12 木材・木製品製造業（家具を除く）	126	1,672	44	20	152	1,360	86	10	3	25	
13 家具・装備品製造業	282	1,656	144	61	244	1,032	138	37	1	24	
14 パルプ・紙・紙加工品製造業	121	4,038	17	5	177	3,234	533	72	43	331	
15 印刷・同関連業	248	4,189	43	19	425	3,136	470	96	16	51	
16 化学工業	82	3,323	2	1	138	2,633	537	12	112	225	
17 石油製品・石炭製品製造業	18	1,096	-	-	3	1,021	70	2	157	60	
18 プラスチック製品製造業（別掲を除く）	150	3,823	32	8	198	3,037	471	77	9	26	
19 ゴム製品製造業	17	767	2	1	29	687	46	2	2	-	
20 なめし革・同製品・毛皮製造業	132	1,018	66	43	134	525	232	18	-	4	
21 窯業・土石製品製造業	369	4,070	129	44	437	3,037	349	74	10	135	
22 鉄鋼業	62	1,026	5	3	90	868	47	13	4	148	
23 非鉄金属製造業	32	1,058	9	1	29	784	205	30	29	12	
24 金属製品製造業	466	8,541	99	24	692	6,777	840	109	19	389	
25 はん用機械器具製造業	164	2,377	35	7	228	1,831	209	67	4	19	
26 生産用機械器具製造業	237	4,049	48	18	401	3,310	217	55	38	65	
27 業務用機械器具製造業	41	593	11	0	54	473	34	21	-	-	
28 電子部品・デバイス・電子回路製造業	25	2,134	2	1	36	1,869	217	9	-	15	
29 電気機械器具製造業	120	4,214	14	3	202	3,174	798	23	190	392	
30 情報通信機械器具製造業	13	137	2	0	22	84	29	-	-	-	
31 輸送用機械器具製造業	190	6,152	28	9	328	5,279	445	63	68	102	
32 その他の製造業	294	1,627	132	52	281	843	224	95	10	9	
<b>F 電気・ガス・熱供給・水道業</b>	84	2,787	-	-	23	2,611	134	19	8	192	
33 電気業	15	1,785	-	-	14	1,719	52	-	-	90	
34 ガス業	4	152	-	-	4	135	13	-	-	2	
35 熱供給業	-	-	-	-	-	-	-	-	-	-	
36 水道業	65	850	-	-	5	757	69	19	8	100	
<b>G 情報通信業</b>	518	6,682	21	7	479	5,300	720	155	406	937	
37 通信業	113	2,298	1	0	72	1,764	398	63	131	615	
38 放送業	25	536	-	-	24	409	86	17	12	87	
39 情報サービス業	222	2,699	1	0	230	2,292	131	45	199	153	
40 インターネット附随サービス業	35	189	3	0	47	92	35	12	5	6	
41 映像・音声・文字情報制作業	123	960	16	7	106	743	70	18	59	76	
<b>H 運輸業、郵便業</b>	1,350	28,246	99	26	1,468	20,319	5,326	1,008	532	875	
42 鉄道業	43	2,422	-	-	19	2,071	327	5	409	13	
43 道路旅客運送業	202	3,727	43	9	232	2,837	505	101	1	6	
44 道路貨物運送業	739	16,095	45	11	884	11,598	2,796	761	70	599	
45 水運業	99	1,131	5	2	183	837	79	25	2	33	
46 航空運輸業	7	159	-	-	3	145	11	-	10	23	
47 倉庫業	77	924	-	-	55	568	277	24	18	71	
48 運輸に附帯するサービス業	151	1,891	6	4	92	1,477	237	75	17	130	
49 郵便業（信書便事業を含む）	32	1,897	-	-	-	786	1,094	17	5	-	

産業分類	総数											
	事業所数	従業者									別経営の事業所からの派遣	別経営の事業所からの派遣
		総数	個人業主	無給の家族従業者	有給役員	常用雇用者		臨時雇用者	別経営の事業所への派遣			
						正社員・正職員	正社員・正職員以外					
事業所	人	人	人	人	人	人	人	人	人	人		
<b>I 卸売業, 小売業</b>	14,691	104,392	5,084	2,180	10,535	46,975	35,408	4,210	681	1,386		
50 各種商品卸売業	7	60	-	-	5	47	4	4	-	1		
51 繊維・衣服等卸売業	139	1,056	19	7	191	541	249	49	8	9		
52 飲食料品卸売業	813	8,227	105	51	1,007	4,561	2,279	224	45	231		
53 建築材料, 鉱物・金属材料等卸売業	927	6,580	93	39	945	4,849	532	122	54	172		
54 機械器具卸売業	1,142	9,306	60	21	855	7,469	829	72	55	268		
55 その他の卸売業	908	8,353	155	47	927	5,277	1,725	222	46	98		
56 各種商品小売業	47	4,703	6	5	17	1,096	3,303	276	23	20		
57 織物・衣服・身の回り品小売業	1,524	5,918	602	219	816	1,916	1,974	391	80	42		
58 飲食料品小売業	3,127	24,801	1,736	871	1,444	5,849	13,633	1,268	76	118		
59 機械器具小売業	1,568	9,334	617	253	1,288	5,959	1,092	125	54	102		
60 その他の小売業	4,374	24,317	1,667	654	2,890	8,304	9,420	1,382	234	303		
61 無店舗小売業	115	1,737	24	13	150	1,107	368	75	6	22		
<b>J 金融業, 保険業</b>	948	12,868	78	17	775	10,164	1,670	164	268	821		
62 銀行業	205	4,634	-	-	31	3,844	758	1	194	459		
63 協同組織金融業	127	1,381	-	-	78	1,114	140	49	14	97		
64 貸金業, クレジットカード等非預金信用機関	68	538	13	4	85	325	110	1	7	42		
65 金融商品取引業, 商品先物取引業	33	531	-	-	35	474	18	4	-	10		
66 補助的金融業等	17	185	-	-	23	147	12	3	5	22		
67 保険業 (保険媒介代理業, 保険サービス業を含む)	498	5,599	65	13	523	4,260	632	106	48	191		
<b>K 不動産業, 物品賃貸業</b>	3,437	10,915	1,431	374	2,923	4,025	1,901	261	138	187		
68 不動産取引業	565	1,996	170	38	591	907	235	55	19	23		
69 不動産賃貸業・管理業	2,532	6,311	1,237	327	2,067	1,597	940	143	113	97		
70 物品賃貸業	340	2,608	24	9	265	1,521	726	63	6	67		
<b>L 学術研究, 専門・技術サービス業</b>	1,921	11,072	935	195	1,302	6,829	1,461	350	164	385		
71 学術・開発研究機関	61	1,210	1	0	27	801	324	57	2	9		
72 専門サービス業 (他に分類されないもの)	897	3,447	645	91	423	1,878	307	103	23	42		
73 広告業	88	773	4	2	112	524	102	29	19	15		
74 技術サービス業 (他に分類されないもの)	875	5,642	285	102	740	3,626	728	161	120	319		
<b>M 宿泊業, 飲食サービス業</b>	6,230	39,186	4,025	1,355	1,819	7,638	20,106	4,243	156	339		
75 宿泊業	466	5,935	172	99	342	2,174	2,420	728	42	153		
76 飲食店	5,334	29,090	3,763	1,214	1,338	4,470	15,171	3,134	101	171		
77 持ち帰り・配達飲食サービス業	430	4,161	90	42	139	994	2,515	381	13	15		
<b>N 生活関連サービス業, 娯楽業</b>	4,471	20,731	3,002	651	1,133	7,068	7,556	1,321	82	486		
78 洗濯・理容・美容・浴場業	3,505	10,313	2,724	571	618	3,428	2,751	221	21	84		
79 その他の生活関連サービス業	438	2,661	149	44	229	1,151	839	249	29	55		
80 娯楽業	528	7,757	129	36	286	2,489	3,966	851	32	347		
<b>O 教育, 学習支援業</b>	2,047	23,334	873	106	386	15,143	5,551	1,275	47	169		
81 学校教育	550	16,955	6	2	76	12,693	3,608	570	2	56		
82 その他の教育, 学習支援業	1,497	6,379	867	104	310	2,450	1,943	705	45	113		
<b>P 医療, 福祉</b>	3,133	57,424	1,392	279	2,002	36,989	13,728	3,034	123	710		
83 医療業	2,033	32,551	1,374	273	1,539	22,523	5,937	905	31	465		
84 保健衛生	53	1,082	-	-	9	759	245	69	-	20		
85 社会保険・社会福祉・介護事業	1,047	23,791	18	6	454	13,707	7,546	2,060	92	225		
<b>Q 複合サービス事業</b>	437	4,992	17	4	301	3,249	677	744	17	124		
86 郵便局	212	1,449	17	4	1	1,016	404	7	-	-		
87 協同組合 (他に分類されないもの)	225	3,543	-	-	300	2,233	273	737	17	124		
<b>R サービス業 (他に分類されないもの)</b>	3,690	32,007	492	147	3,085	14,763	11,460	2,060	3,387	890		
88 廃棄物処理業	233	2,905	15	4	292	2,124	383	87	19	194		
89 自動車整備業	518	2,209	288	96	362	1,206	211	46	-	10		
90 機械等修理業 (別掲を除く)	346	2,392	114	27	209	1,645	355	42	71	120		
91 職業紹介・労働者派遣業	152	5,066	7	4	129	889	3,257	780	2,948	85		
92 その他の事業サービス業	634	13,574	55	10	569	6,021	6,100	819	292	283		
93 政治・経済・文化団体	507	2,106	-	-	157	1,350	512	87	36	137		
94 宗教	1,185	3,104	13	6	1,341	1,283	283	178	21	29		
95 その他のサービス業	115	651	-	-	26	245	359	21	-	32		
<b>S 公務 (他に分類されるものを除く)</b>	525	17,266	-	-	-	14,843	2,156	267	-	61		
97 国家公務	98	6,656	-	-	-	5,972	588	96	-	46		
98 地方公務	427	10,610	-	-	-	8,871	1,568	171	-	15		

産業分類	民 営										
	事業所数	従 業 者									別経営の事業所からの派遣
		総 数	個人業主	無給の家族従業者	有給役員	常用雇用者		臨時雇用者	別経営の事業所への派遣		
						正社員・正職員	正社員・正職員以外				
事業所	人	人	人	人	人	人	人	人	人		
A～S 全産業	51,982	450,592	20,313	6,291	39,924	245,427	117,007	21,630	7,286	10,527	
A～R 全産業（S 公務を除く）	51,982	450,592	20,313	6,291	39,924	245,427	117,007	21,630	7,286	10,527	
<b>A 農業、林業</b>	<b>369</b>	<b>4,363</b>	-	-	<b>593</b>	<b>1,820</b>	<b>851</b>	<b>1,099</b>	<b>8</b>	<b>45</b>	
01 農業	358	4,121	-	-	537	1,676	832	1,076	8	45	
02 林業	11	242	-	-	56	144	19	23	-	-	
<b>B 漁業</b>	<b>102</b>	<b>682</b>	-	-	<b>205</b>	<b>224</b>	<b>122</b>	<b>131</b>	-	<b>3</b>	
03 漁業（水産養殖業を除く）	20	121	-	-	35	38	24	24	-	-	
04 水産養殖業	82	561	-	-	170	186	98	107	-	3	
<b>C 鉱業、採石業、砂利採取業</b>	<b>64</b>	<b>446</b>	<b>15</b>	<b>1</b>	<b>87</b>	<b>294</b>	<b>42</b>	<b>7</b>	-	<b>2</b>	
05 鉱業、採石業、砂利採取業	64	446	15	1	87	294	42	7	-	2	
<b>D 建設業</b>	<b>5,268</b>	<b>37,051</b>	<b>1,450</b>	<b>383</b>	<b>6,901</b>	<b>23,551</b>	<b>3,301</b>	<b>1,465</b>	<b>310</b>	<b>896</b>	
06 総合工事業	2,061	16,627	370	100	3,182	10,867	1,517	591	111	166	
07 諸区別工事業（設備工事業を除く）	1,788	9,809	718	169	1,952	5,357	1,110	503	70	322	
08 設備工事業	1,419	10,615	362	114	1,767	7,327	674	371	129	408	
<b>E 製造業</b>	<b>4,589</b>	<b>79,568</b>	<b>1,399</b>	<b>566</b>	<b>5,907</b>	<b>56,318</b>	<b>13,552</b>	<b>1,826</b>	<b>959</b>	<b>2,692</b>	
09 食料品製造業	960	17,345	353	159	1,131	8,601	6,302	799	237	616	
10 飲料・たばこ・飼料製造業	41	428	3	-	46	286	74	19	-	15	
11 繊維工業	399	4,235	179	87	430	2,437	979	123	7	29	
12 木材・木製品製造業（家具を除く）	126	1,672	44	20	152	1,360	86	10	3	25	
13 家具・装備品製造業	282	1,656	144	61	244	1,032	138	37	1	24	
14 パルプ・紙・紙加工品製造業	121	4,038	17	5	177	3,234	533	72	43	331	
15 印刷・同関連業	248	4,189	43	19	425	3,136	470	96	16	51	
16 化学工業	82	3,323	2	1	138	2,633	537	12	112	225	
17 石油製品・石炭製品製造業	18	1,096	-	-	3	1,021	70	2	157	60	
18 プラスチック製品製造業（別掲を除く）	150	3,823	32	8	198	3,037	471	77	9	26	
19 ゴム製品製造業	17	767	2	1	29	687	46	2	2	-	
20 なめし革・同製品・毛皮製造業	132	1,018	66	43	134	525	232	18	-	4	
21 窯業・土石製品製造業	369	4,070	129	44	437	3,037	349	74	10	135	
22 鉄鋼業	62	1,026	5	3	90	868	47	13	4	148	
23 非鉄金属製造業	32	1,058	9	1	29	784	205	30	29	12	
24 金属製品製造業	466	8,541	99	24	692	6,777	840	109	19	389	
25 はん用機械器具製造業	164	2,377	35	7	228	1,831	209	67	4	19	
26 生産用機械器具製造業	237	4,049	48	18	401	3,310	217	55	38	65	
27 業務用機械器具製造業	41	593	11	-	54	473	34	21	-	-	
28 電子部品・デバイス・電子回路製造業	25	2,134	2	1	36	1,869	217	9	-	15	
29 電気機械器具製造業	120	4,214	14	3	202	3,174	798	23	190	392	
30 情報通信機械器具製造業	13	137	2	-	22	84	29	-	-	-	
31 輸送用機械器具製造業	190	6,152	28	9	328	5,279	445	63	68	102	
32 その他の製造業	294	1,627	132	52	281	843	224	95	10	9	
<b>F 電気・ガス・熱供給・水道業</b>	<b>35</b>	<b>2,103</b>	-	-	<b>23</b>	<b>2,002</b>	<b>77</b>	<b>1</b>	<b>8</b>	<b>92</b>	
33 電気業	15	1,785	-	-	14	1,719	52	-	-	90	
34 ガス業	4	152	-	-	4	135	13	-	-	2	
35 熱供給業	-	-	-	-	-	-	-	-	-	-	
36 水道業	16	166	-	-	5	148	12	1	8	-	
<b>G 情報通信業</b>	<b>516</b>	<b>6,668</b>	<b>21</b>	<b>7</b>	<b>479</b>	<b>5,288</b>	<b>718</b>	<b>155</b>	<b>406</b>	<b>932</b>	
37 通信業	113	2,298	1	-	72	1,764	398	63	131	615	
38 放送業	24	525	-	-	24	399	85	17	12	87	
39 情報サービス業	221	2,696	1	-	230	2,290	130	45	199	148	
40 インターネット附随サービス業	35	189	3	-	47	92	35	12	5	6	
41 映像・音声・文字情報制作業	123	960	16	7	106	743	70	18	59	76	
<b>H 運輸業、郵便業</b>	<b>1,332</b>	<b>28,141</b>	<b>99</b>	<b>26</b>	<b>1,468</b>	<b>20,244</b>	<b>5,305</b>	<b>999</b>	<b>532</b>	<b>869</b>	
42 鉄道業	43	2,422	-	-	19	2,071	327	5	409	13	
43 道路旅客運送業	202	3,727	43	9	232	2,837	505	101	1	6	
44 道路貨物運送業	739	16,095	45	11	884	11,598	2,796	761	70	599	
45 水運業	95	1,124	5	2	183	837	72	25	2	33	
46 航空運輸業	7	159	-	-	3	145	11	-	10	23	
47 倉庫業	77	924	-	-	55	568	277	24	18	71	
48 運輸に附帯するサービス業	137	1,793	6	4	92	1,402	223	66	17	124	
49 郵便業（信書便事業を含む）	32	1,897	-	-	-	786	1,094	17	5	-	



産業分類	民 営										
	事業所数	従 業 者								別経営の事業所への派遣	別経営の事業所からの派遣
		総 数	個人業主	無給の家族従業者	有給役員	常用雇用者		臨時雇用者			
					正社員・正職員	正社員・正職員以外					
<b>I 卸売業, 小売業</b>	14,687	104,310	5,084	2,180	10,535	46,946	35,375	4,190	681	1,385	
50 各種商品卸売業	7	60	-	-	5	47	4	4	-	1	
51 繊維・衣服等卸売業	139	1,056	19	7	191	541	249	49	8	9	
52 飲食物品卸売業	813	8,227	105	51	1,007	4,561	2,279	224	45	231	
53 建築材料, 鉱物・金属材料等卸売業	927	6,580	93	39	945	4,849	532	122	54	172	
54 機械器具卸売業	1,142	9,306	60	21	855	7,469	829	72	55	268	
55 その他の卸売業	908	8,353	155	47	927	5,277	1,725	222	46	98	
56 各種商品小売業	47	4,703	6	5	17	1,096	3,303	276	23	20	
57 織物・衣服・身の回り品小売業	1,524	5,918	602	219	816	1,916	1,974	391	80	42	
58 飲食物品小売業	3,124	24,743	1,736	871	1,444	5,824	13,600	1,268	76	117	
59 機械器具小売業	1,568	9,334	617	253	1,288	5,959	1,092	125	54	102	
60 その他の小売業	4,373	24,293	1,667	654	2,890	8,300	9,420	1,362	234	303	
61 無店舗小売業	115	1,737	24	13	150	1,107	368	75	6	22	
<b>J 金融業, 保険業</b>	948	12,868	78	17	775	10,164	1,670	164	268	821	
62 銀行業	205	4,634	-	-	31	3,844	758	1	194	459	
63 協同組織金融業	127	1,381	-	-	78	1,114	140	49	14	97	
64 貸金業, クレジットカード等非預金信用機関	68	538	13	4	85	325	110	1	7	42	
65 金融商品取引業, 商品先物取引業	33	531	-	-	35	474	18	4	-	10	
66 補助的金融業等	17	185	-	-	23	147	12	3	5	22	
67 保険業 (保険媒介代理業, 保険サービス業を含む)	498	5,599	65	13	523	4,260	632	106	48	191	
<b>K 不動産業, 物品賃貸業</b>	3,423	10,851	1,431	374	2,923	3,966	1,896	261	138	185	
68 不動産取引業	565	1,996	170	38	591	907	235	55	19	23	
69 不動産賃貸業・管理業	2,518	6,247	1,237	327	2,067	1,538	935	143	113	95	
70 物品賃貸業	340	2,608	24	9	265	1,521	726	63	6	67	
<b>L 学術研究, 専門・技術サービス業</b>	1,876	9,756	935	195	1,302	5,858	1,168	298	164	375	
71 学術・開発研究機関	41	697	1	-	27	516	147	6	2	9	
72 専門サービス業 (他に分類されないもの)	897	3,447	645	91	423	1,878	307	103	23	42	
73 広告業	88	773	4	2	112	524	102	29	19	15	
74 技術サービス業 (他に分類されないもの)	850	4,839	285	102	740	2,940	612	160	120	309	
<b>M 宿泊業, 飲食サービス業</b>	6,183	38,701	4,025	1,355	1,819	7,426	19,909	4,167	156	331	
75 宿泊業	455	5,862	172	99	342	2,149	2,415	685	42	153	
76 飲食店	5,334	29,090	3,763	1,214	1,338	4,470	15,171	3,134	101	171	
77 持ち帰り・配達飲食サービス業	394	3,749	90	42	139	807	2,323	348	13	7	
<b>N 生活関連サービス業, 娯楽業</b>	4,377	19,934	3,002	651	1,133	6,899	7,196	1,053	82	448	
78 洗濯・理容・美容・浴場業	3,501	10,255	2,724	571	618	3,417	2,711	214	21	84	
79 その他の生活関連サービス業	422	2,617	149	44	229	1,124	822	249	29	41	
80 娯楽業	454	7,062	129	36	286	2,358	3,663	590	32	323	
<b>O 教育, 学習支援業</b>	1,437	11,138	873	106	386	5,742	2,993	1,038	47	80	
81 学校教育	117	5,772	6	2	76	3,795	1,465	428	2	16	
82 その他の教育, 学習支援業	1,320	5,366	867	104	310	1,947	1,528	610	45	64	
<b>P 医療, 福祉</b>	2,797	48,311	1,392	279	2,002	31,461	11,135	2,042	123	469	
83 医療業	1,996	28,378	1,374	273	1,539	19,229	5,111	852	31	246	
84 保健衛生	21	571	-	-	9	381	133	48	-	12	
85 社会保険・社会福祉・介護事業	780	19,362	18	6	454	11,851	5,891	1,142	92	211	
<b>Q 複合サービス事業</b>	437	4,992	17	4	301	3,249	677	744	17	124	
86 郵便局	212	1,449	17	4	1	1,016	404	7	-	-	
87 協同組合 (他に分類されないもの)	225	3,543	-	-	300	2,233	273	737	17	124	
<b>R サービス業 (他に分類されないもの)</b>	3,542	30,709	492	147	3,085	13,975	11,020	1,990	3,387	778	
88 廃棄物処理業	190	2,158	15	4	292	1,588	229	30	19	87	
89 自動車整備業	518	2,209	288	96	362	1,206	211	46	-	10	
90 機械等修理業 (別掲を除く)	346	2,392	114	27	209	1,645	355	42	71	120	
91 職業紹介・労働者派遣業	152	5,066	7	4	129	889	3,257	780	2,948	85	
92 その他の事業サービス業	629	13,495	55	10	569	5,946	6,096	819	292	283	
93 政治・経済・文化団体	507	2,106	-	-	157	1,350	512	87	36	137	
94 宗教	1,185	3,104	13	6	1,341	1,283	283	178	21	29	
95 その他のサービス業	15	179	-	-	26	68	77	8	-	27	
<b>S 公務 (他に分類されるものを除く)</b>	-	-	-	-	-	-	-	-	-	-	
97 国家公務	-	-	-	-	-	-	-	-	-	-	
98 地方公務	-	-	-	-	-	-	-	-	-	-	

第5表 産業中分類別，従業者規模別事業所数，従業者数及び1事業所あたり従業者数 - 香川県

産業分類	総数		1～4人		5～9人		10～19人	
	事業所数	従業者数	事業所数	従業者数	事業所数	従業者数	事業所数	従業者数
	事業所	人	事業所	人	事業所	人	事業所	人
A～S 全産業	53,880	494,038	32,459	68,644	10,529	68,680	5,840	78,425
A～R 全産業（S公務を除く）	53,355	476,772	32,222	68,183	10,466	68,244	5,745	77,098
<b>A 農業,林業</b>	<b>375</b>	<b>4,389</b>	<b>148</b>	<b>330</b>	<b>99</b>	<b>698</b>	<b>76</b>	<b>1,013</b>
01 農業	358	4,121	141	319	97	683	71	938
02 林業	17	268	7	11	2	15	5	75
<b>B 漁業</b>	<b>102</b>	<b>682</b>	<b>37</b>	<b>108</b>	<b>43</b>	<b>280</b>	<b>20</b>	<b>240</b>
03 漁業（水産養殖業を除く）	20	121	8	25	9	57	3	39
04 水産養殖業	82	561	29	83	34	223	17	201
<b>C 鉱業,採石業,砂利採取業</b>	<b>64</b>	<b>446</b>	<b>35</b>	<b>87</b>	<b>16</b>	<b>104</b>	<b>7</b>	<b>81</b>
05 鉱業,採石業,砂利採取業	64	446	35	87	16	104	7	81
<b>D 建設業</b>	<b>5,268</b>	<b>37,051</b>	<b>2,898</b>	<b>6,611</b>	<b>1,367</b>	<b>8,893</b>	<b>709</b>	<b>9,475</b>
06 総合工事業	2,061	16,627	962	2,273	602	3,933	353	4,752
07 諸区別工事業（設備工事業を除く）	1,788	9,809	1,139	2,430	405	2,636	175	2,322
08 設備工事業	1,419	10,615	797	1,908	360	2,324	181	2,401
<b>E 製造業</b>	<b>4,589</b>	<b>79,568</b>	<b>2,120</b>	<b>4,990</b>	<b>970</b>	<b>6,364</b>	<b>641</b>	<b>8,771</b>
09 食料品製造業	960	17,345	393	1,022	210	1,378	136	1,896
10 飲料・たばこ・飼料製造業	41	428	11	24	14	91	6	80
11 繊維工業	399	4,235	208	465	93	592	50	663
12 木材・木製品製造業（家具を除く）	126	1,672	68	161	31	204	18	258
13 家具・装備品製造業	282	1,656	198	451	57	380	14	179
14 パルプ・紙・紙加工品製造業	121	4,038	32	89	23	163	19	249
15 印刷・同関連業	248	4,189	110	272	53	364	23	283
16 化学工業	82	3,323	23	48	11	76	16	231
17 石油製品・石炭製品製造業	18	1,096	9	24	5	37	1	10
18 プラスチック製品製造業（別掲を除く）	150	3,823	49	115	30	201	23	298
19 ゴム製品製造業	17	767	5	13	2	14	4	55
20 なめし革・同製品・毛皮製造業	132	1,018	79	176	29	180	9	128
21 窯業・土石製品製造業	369	4,070	196	420	78	503	60	812
22 鉄鋼業	62	1,026	23	55	13	85	6	83
23 非鉄金属製造業	32	1,058	17	44	3	22	3	48
24 金属製品製造業	466	8,541	185	426	103	683	94	1,301
25 はん用機械器具製造業	164	2,377	77	181	36	230	25	343
26 生産用機械器具製造業	237	4,049	99	247	58	372	38	532
27 業務用機械器具製造業	41	593	21	49	10	66	4	57
28 電子部品・デバイス・電子回路製造業	25	2,134	6	13	2	13	6	86
29 電気機械器具製造業	120	4,214	34	82	25	167	21	288
30 情報通信機械器具製造業	13	137	4	8	4	24	3	43
31 輸送用機械器具製造業	190	6,152	62	149	34	223	39	535
32 その他の製造業	294	1,627	211	456	46	296	23	313
<b>F 電気・ガス・熱供給・水道業</b>	<b>84</b>	<b>2,787</b>	<b>22</b>	<b>53</b>	<b>13</b>	<b>91</b>	<b>27</b>	<b>383</b>
33 電気業	15	1,785	1	3	1	5	5	65
34 ガス業	4	152	-	-	-	-	1	13
35 熱供給業	-	-	-	-	-	-	-	-
36 水道業	65	850	21	50	12	86	21	305
<b>G 情報通信業</b>	<b>518</b>	<b>6,682</b>	<b>264</b>	<b>654</b>	<b>99</b>	<b>671</b>	<b>79</b>	<b>1,037</b>
37 通信業	113	2,298	47	139	29	209	23	283
38 放送業	25	536	9	20	3	24	5	62
39 情報サービス業	222	2,699	109	280	40	267	30	411
40 インターネット附随サービス業	35	189	23	50	5	27	5	66
41 映像・音声・文字情報制作業	123	960	76	165	22	144	16	215
<b>H 運輸業,郵便業</b>	<b>1,350</b>	<b>28,246</b>	<b>376</b>	<b>818</b>	<b>267</b>	<b>1,811</b>	<b>295</b>	<b>4,145</b>
42 鉄道業	43	2,422	10	24	5	38	10	151
43 道路旅客運送業	202	3,727	65	108	28	187	43	647
44 道路貨物運送業	739	16,095	167	372	142	989	182	2,575
45 水運業	99	1,131	37	88	34	222	12	181
46 航空運輸業	7	159	1	4	2	12	1	12
47 倉庫業	77	924	41	95	18	120	10	121
48 運輸に附帯するサービス業	151	1,891	55	127	32	200	32	394
49 郵便業（信書便事業を含む）	32	1,897	-	-	6	43	5	64

産 業 分 類	総 数		1～4人		5～9人		10～19人	
	事業所数	従業者数	事業所数	従業者数	事業所数	従業者数	事業所数	従業者数
	事業所	人	事業所	人	事業所	人	事業所	人
<b>I 卸売業,小売業</b>	14,691	104,392	9,115	20,528	3,120	20,236	1,530	20,305
50 各種商品卸売業	7	60	3	6	2	12	1	11
51 繊維・衣服等卸売業	139	1,056	83	211	32	202	14	207
52 飲食料品卸売業	813	8,227	368	893	204	1,369	141	1,901
53 建築材料, 鉱物・金属材料等卸売業	927	6,580	472	1,185	270	1,776	119	1,571
54 機械器具卸売業	1,142	9,306	529	1,362	358	2,342	168	2,207
55 その他の卸売業	908	8,353	503	1,161	208	1,354	104	1,325
56 各種商品小売業	47	4,703	11	21	10	73	5	79
57 織物・衣服・身の回り品小売業	1,524	5,918	1,139	2,492	296	1,866	63	787
58 飲食料品小売業	3,127	24,801	2,107	4,430	426	2,799	380	5,112
59 機械器具小売業	1,568	9,334	988	2,307	328	2,094	168	2,286
60 その他の小売業	4,374	24,317	2,847	6,326	965	6,213	354	4,633
61 無店舗小売業	115	1,737	65	134	21	136	13	186
<b>J 金融業,保険業</b>	948	12,868	360	892	204	1,383	201	2,741
62 銀行業	205	4,634	21	70	40	286	83	1,125
63 協同組織金融業	127	1,381	42	128	47	343	29	345
64 貸金業, クレジットカード業等非預金信用機関	68	538	34	81	18	121	11	154
65 金融商品取引業, 商品先物取引業	33	531	11	17	9	59	3	35
66 補助的金融業等	17	185	9	33	3	19	1	12
67 保険業 (保険媒介代理業, 保険サービス業を含む)	498	5,599	243	563	87	555	74	1,070
<b>K 不動産業, 物品賃貸業</b>	3,437	10,915	2,966	5,240	294	1,840	102	1,306
68 不動産取引業	565	1,996	481	945	58	354	14	170
69 不動産賃貸業・管理業	2,532	6,311	2,313	3,875	150	920	37	461
70 物品賃貸業	340	2,608	172	420	86	566	51	675
<b>L 学術研究, 専門・技術サービス業</b>	1,921	11,072	1,311	2,864	380	2,407	141	1,928
71 学術・開発研究機関	61	1,210	22	43	15	99	7	100
72 専門サービス業 (他に分類されないもの)	897	3,447	664	1,459	176	1,099	43	548
73 広告業	88	773	40	90	22	149	15	220
74 技術サービス業 (他に分類されないもの)	875	5,642	585	1,272	167	1,060	76	1,060
<b>M 宿泊業, 飲食サービス業</b>	6,230	39,186	3,898	8,378	1,329	8,684	620	8,249
75 宿泊業	466	5,935	218	461	106	710	67	926
76 飲食店	5,334	29,090	3,500	7,452	1,085	7,057	476	6,292
77 持ち帰り・配達飲食サービス業	430	4,161	180	465	138	917	77	1,031
<b>N 生活関連サービス業, 娯楽業</b>	4,471	20,731	3,622	6,616	451	2,894	197	2,638
78 洗濯・理容・美容・浴場業	3,505	10,313	3,109	5,528	271	1,710	84	1,078
79 その他の生活関連サービス業	438	2,661	280	598	79	514	46	651
80 娯楽業	528	7,757	233	490	101	670	67	909
<b>O 教育, 学習支援業</b>	2,047	23,334	1,193	2,068	292	1,926	224	3,086
81 学校教育	550	16,955	39	121	104	686	140	2,008
82 その他の教育, 学習支援業	1,497	6,379	1,154	1,947	188	1,240	84	1,078
<b>P 医療, 福祉</b>	3,133	57,424	1,172	2,485	792	5,298	537	7,162
83 医療業	2,033	32,551	931	1,902	605	4,069	291	3,732
84 保健衛生	53	1,082	22	49	13	85	6	77
85 社会保険・社会福祉・介護事業	1,047	23,791	219	534	174	1,144	240	3,353
<b>Q 複合サービス事業</b>	437	4,992	142	425	197	1,275	54	723
86 郵便局	212	1,449	101	321	85	516	15	227
87 協同組合 (他に分類されないもの)	225	3,543	41	104	112	759	39	496
<b>R サービス業 (他に分類されないもの)</b>	3,690	32,007	2,543	5,036	533	3,389	285	3,815
88 廃棄物処理業	233	2,905	80	200	71	470	44	605
89 自動車整備業	518	2,209	387	853	80	513	39	491
90 機械等修理業 (別掲を除く)	346	2,392	225	459	63	414	31	429
91 職業紹介・労働者派遣業	152	5,066	61	137	22	147	25	333
92 その他の事業サービス業	634	13,574	280	597	117	765	82	1,148
93 政治・経済・文化団体	507	2,106	372	659	73	468	31	422
94 宗教	1,185	3,104	1,072	1,954	78	449	23	263
95 その他のサービス業	115	651	66	177	29	163	10	124
<b>S 公務 (他に分類されるものを除く)</b>	525	17,266	237	461	63	436	95	1,327
97 国家公務	98	6,656	17	48	7	52	29	412
98 地方公務	427	10,610	220	413	56	384	66	915

産 業 分 類	20～29人		30～49人		50～99人		100～199人	
	事業所数	従業者数	事業所数	従業者数	事業所数	従業者数	事業所数	従業者数
	事業所	人	事業所	人	事業所	人	事業所	人
A～S 全産業	1,958	46,749	1,459	54,849	953	65,019	346	46,231
A～R 全産業（S公務を除く）	1,934	46,196	1,415	53,198	922	62,850	326	43,356
<b>A 農業,林業</b>	<b>20</b>	<b>471</b>	<b>13</b>	<b>468</b>	<b>10</b>	<b>684</b>	<b>4</b>	<b>506</b>
01 農業	19	451	12	430	10	684	3	397
02 林業	1	20	1	38	-	-	1	109
<b>B 漁業</b>	<b>1</b>	<b>21</b>	<b>1</b>	<b>33</b>	<b>-</b>	<b>-</b>	<b>-</b>	<b>-</b>
03 漁業（水産養殖業を除く）	-	-	-	-	-	-	-	-
04 水産養殖業	1	21	1	33	-	-	-	-
<b>C 鉱業,採石業,砂利採取業</b>	<b>4</b>	<b>100</b>	<b>2</b>	<b>74</b>	<b>-</b>	<b>-</b>	<b>-</b>	<b>-</b>
05 鉱業,採石業,砂利採取業	4	100	2	74	-	-	-	-
<b>D 建設業</b>	<b>147</b>	<b>3,475</b>	<b>88</b>	<b>3,248</b>	<b>39</b>	<b>2,600</b>	<b>14</b>	<b>1,800</b>
06 総合工事業	76	1,751	40	1,495	17	1,134	8	1,082
07 諸区別工事業（設備工事業を除く）	38	930	21	761	8	508	2	222
08 設備工事業	33	794	27	992	14	958	4	496
<b>E 製造業</b>	<b>280</b>	<b>6,786</b>	<b>248</b>	<b>9,372</b>	<b>184</b>	<b>12,942</b>	<b>97</b>	<b>12,971</b>
09 食料品製造業	79	1,895	66	2,488	43	3,093	24	3,284
10 飲料・たばこ・飼料製造業	3	76	4	157	-	-	-	-
11 繊維工業	16	392	12	470	16	1,130	4	523
12 木材・木製品製造業（家具を除く）	1	26	2	84	2	135	2	302
13 家具・装備品製造業	7	166	3	101	-	-	3	379
14 パルプ・紙・紙加工品製造業	10	252	15	571	13	1,026	6	726
15 印刷・同関連業	22	542	20	748	12	824	5	643
16 化学工業	6	154	5	182	15	1,079	2	244
17 石油製品・石炭製品製造業	-	-	1	35	-	-	-	-
18 プラスチック製品製造業（別掲を除く）	4	92	19	746	15	1,086	8	1,014
19 ゴム製品製造業	3	76	-	-	-	-	2	351
20 なめし革・同製品・毛皮製造業	5	132	7	246	3	156	-	-
21 窯業・土石製品製造業	21	489	6	248	2	153	4	535
22 鉄鋼業	6	133	9	344	5	326	-	-
23 非鉄金属製造業	1	21	3	117	1	50	3	341
24 金属製品製造業	30	726	26	953	14	951	10	1,414
25 はん用機械器具製造業	9	233	7	255	5	339	5	796
26 生産用機械器具製造業	20	499	7	277	9	630	4	562
27 業務用機械器具製造業	-	-	2	67	2	122	2	232
28 電子部品・デバイス・電子回路製造業	2	51	3	120	3	210	-	-
29 電気機械器具製造業	9	214	9	348	12	871	7	885
30 情報通信機械器具製造業	-	-	2	62	-	-	-	-
31 輸送用機械器具製造業	22	516	13	506	10	659	5	628
32 その他の製造業	4	101	7	247	2	102	1	112
<b>F 電気・ガス・熱供給・水道業</b>	<b>6</b>	<b>156</b>	<b>10</b>	<b>401</b>	<b>1</b>	<b>60</b>	<b>2</b>	<b>288</b>
33 電気業	1	29	3	115	1	60	1	153
34 ガス業	-	-	3	139	-	-	-	-
35 熱供給業	-	-	-	-	-	-	-	-
36 水道業	5	127	4	147	-	-	1	135
<b>G 情報通信業</b>	<b>29</b>	<b>698</b>	<b>16</b>	<b>596</b>	<b>14</b>	<b>893</b>	<b>6</b>	<b>849</b>
37 通信業	5	122	3	102	-	-	1	159
38 放送業	3	64	1	38	3	205	1	123
39 情報サービス業	16	385	10	388	9	567	3	401
40 インターネット附随サービス業	2	46	-	-	-	-	-	-
41 映像・音声・文字情報制作業	3	81	2	68	2	121	1	166
<b>H 運輸業,郵便業</b>	<b>168</b>	<b>4,065</b>	<b>113</b>	<b>4,147</b>	<b>78</b>	<b>5,597</b>	<b>32</b>	<b>4,398</b>
42 鉄道業	2	50	3	100	5	359	7	926
43 道路旅客運送業	32	762	19	679	12	896	2	238
44 道路貨物運送業	103	2,510	72	2,665	48	3,330	15	2,211
45 水運業	8	195	5	182	3	263	-	-
46 航空運輸業	-	-	-	-	-	-	1	131
47 倉庫業	2	51	2	73	1	97	3	367
48 運輸に附帯するサービス業	13	299	8	290	3	191	3	390
49 郵便業（信書便事業を含む）	8	198	4	158	6	461	1	135

産 業 分 類	20～29人		30～49人		50～99人		100～199人	
	事業所数	従業者数	事業所数	従業者数	事業所数	従業者数	事業所数	従業者数
	事業所	人	事業所	人	事業所	人	事業所	人
<b>I 卸売業,小売業</b>	381	8,989	276	10,453	156	10,817	45	5,881
50 各種商品卸売業	-	-	1	31	-	-	-	-
51 繊維・衣服等卸売業	3	71	3	117	3	248	-	-
52 飲食料品卸売業	49	1,171	27	1,007	15	934	4	510
53 建築材料, 鉱物・金属材料等卸売業	32	745	18	655	6	391	-	-
54 機械器具卸売業	38	888	29	1,116	11	748	3	340
55 その他の卸売業	38	924	26	1,028	15	1,065	8	1,019
56 各種商品小売業	1	23	3	144	4	281	3	468
57 織物・衣服・身の回り品小売業	13	322	8	309	2	142	-	-
58 飲食料品小売業	52	1,235	67	2,611	65	4,653	21	2,752
59 機械器具小売業	49	1,142	23	823	11	682	-	-
60 その他の小売業	101	2,339	69	2,542	18	1,284	4	540
61 無店舗小売業	5	129	2	70	6	389	2	252
<b>J 金融業,保険業</b>	89	2,159	53	1,988	27	1,649	7	934
62 銀行業	38	944	13	494	6	353	2	240
63 協同組織金融業	2	53	3	120	2	120	2	272
64 貸金業, クレジットカード業等非預金信用機関	2	45	2	73	1	64	-	-
65 金融商品取引業, 商品先物取引業	2	47	3	116	4	257	-	-
66 補助的金融業等	1	20	1	32	1	69	-	-
67 保険業 (保険媒介代理業, 保険サービス業を含む)	44	1,050	31	1,153	13	786	3	422
<b>K 不動産業, 物品賃貸業</b>	33	780	16	580	10	654	4	515
68 不動産取引業	5	113	4	145	2	141	1	128
69 不動産賃貸業・管理業	12	285	5	169	3	214	3	387
70 物品賃貸業	16	382	7	266	5	299	-	-
<b>L 学術研究, 専門・技術サービス業</b>	42	989	24	895	12	835	8	952
71 学術・開発研究機関	6	148	3	110	5	345	3	365
72 専門サービス業 (他に分類されないもの)	9	204	4	137	-	-	-	-
73 広告業	8	183	2	66	1	65	-	-
74 技術サービス業 (他に分類されないもの)	19	454	15	582	6	425	5	587
<b>M 宿泊業, 飲食サービス業</b>	207	4,864	114	4,177	41	2,695	9	1,268
75 宿泊業	28	672	23	905	12	785	6	858
76 飲食店	165	3,859	79	2,810	23	1,503	1	117
77 持ち帰り・配達飲食サービス業	14	333	12	462	6	407	2	293
<b>N 生活関連サービス業, 娯楽業</b>	78	1,875	50	1,984	48	3,265	6	695
78 洗濯・理容・美容・浴場業	20	458	8	319	9	575	1	102
79 その他の生活関連サービス業	13	303	6	244	4	351	-	-
80 娯楽業	45	1,114	36	1,421	35	2,339	5	593
<b>O 教育, 学習支援業</b>	126	3,040	109	4,116	72	4,621	16	2,165
81 学校教育	92	2,226	90	3,436	64	4,130	15	2,036
82 その他の教育, 学習支援業	34	814	19	680	8	491	1	129
<b>P 医療, 福祉</b>	202	4,840	186	6,986	159	10,571	43	5,623
83 医療業	57	1,359	42	1,619	44	3,084	26	3,520
84 保健衛生	3	73	2	71	5	306	1	101
85 社会保険・社会福祉・介護事業	142	3,408	142	5,296	110	7,181	16	2,002
<b>Q 複合サービス事業</b>	13	326	17	644	8	514	2	252
86 郵便局	7	171	1	35	3	179	-	-
87 協同組合 (他に分類されないもの)	6	155	16	609	5	335	2	252
<b>R サービス業 (他に分類されないもの)</b>	108	2,562	79	3,036	63	4,453	31	4,259
88 廃棄物処理業	17	409	14	590	5	343	2	288
89 自動車整備業	9	211	2	82	1	59	-	-
90 機械等修理業 (別掲を除く)	11	266	9	330	3	201	2	293
91 職業紹介・労働者派遣業	6	151	9	347	16	1,210	7	1,006
92 その他の事業サービス業	52	1,217	38	1,402	31	2,156	19	2,567
93 政治・経済・文化団体	5	119	4	156	4	282	-	-
94 宗教	2	49	2	82	3	202	1	105
95 その他のサービス業	6	140	1	47	-	-	-	-
<b>S 公務 (他に分類されるものを除く)</b>	24	553	44	1,651	31	2,169	20	2,875
97 国家公務	6	149	15	559	11	806	8	1,058
98 地方公務	18	404	29	1,092	20	1,363	12	1,817

産業分類	200～299人		300人以上		派遣従業者のみ	1事業所当たり 従業者数
	事業所数	従業者数	事業所数	従業者数	事業所数	
	事業所	人	事業所	人	事業所	人
A～S 全産業	84	20,179	81	45,262	171	9.2
A～R 全産業（S 公務を除く）	80	19,220	74	38,427	171	8.9
<b>A 農業, 林業</b>	1	219	-	-	4	11.7
01 農業	1	219	-	-	4	11.5
02 林業	-	-	-	-	-	15.8
<b>B 漁業</b>	-	-	-	-	-	6.7
03 漁業（水産養殖業を除く）	-	-	-	-	-	6.1
04 水産養殖業	-	-	-	-	-	6.8
<b>C 鉱業, 採石業, 砂利採取業</b>	-	-	-	-	-	7.0
05 鉱業, 採石業, 砂利採取業	-	-	-	-	-	7.0
<b>D 建設業</b>	4	949	-	-	2	7.0
06 総合工事業	1	207	-	-	2	8.1
07 諸区別工事業（設備工事業を除く）	-	-	-	-	-	5.5
08 設備工事業	3	742	-	-	-	7.5
<b>E 製造業</b>	22	5,393	20	11,979	7	17.3
09 食料品製造業	5	1,199	3	1,090	1	18.1
10 飲料・たばこ・飼料製造業	-	-	-	-	3	10.4
11 繊維工業	-	-	-	-	-	10.6
12 木材・木製品製造業（家具を除く）	2	502	-	-	-	13.3
13 家具・装備品製造業	-	-	-	-	-	5.9
14 パルプ・紙・紙加工品製造業	2	543	1	419	-	33.4
15 印刷・同関連業	2	513	-	-	1	16.9
16 化学工業	1	253	2	1,056	1	40.5
17 石油製品・石炭製品製造業	1	248	1	742	-	60.9
18 プラスチック製品製造業（別掲を除く）	1	271	-	-	1	25.5
19 ゴム製品製造業	1	258	-	-	-	45.1
20 なめし革・同製品・毛皮製造業	-	-	-	-	-	7.7
21 窯業・土石製品製造業	-	-	2	910	-	11.0
22 鉄鋼業	-	-	-	-	-	16.5
23 非鉄金属製造業	-	-	1	415	-	33.1
24 金属製品製造業	2	407	2	1,680	-	18.3
25 はん用機械器具製造業	-	-	-	-	-	14.5
26 生産用機械器具製造業	1	223	1	707	-	17.1
27 業務用機械器具製造業	-	-	-	-	-	14.5
28 電子部品・デバイス・電子回路製造業	1	245	2	1,396	-	85.4
29 電気機械器具製造業	1	277	2	1,082	-	35.1
30 情報通信機械器具製造業	-	-	-	-	-	10.5
31 輸送用機械器具製造業	2	454	3	2,482	-	32.4
32 その他の製造業	-	-	-	-	-	5.5
<b>F 電気・ガス・熱供給・水道業</b>	-	-	2	1,355	1	33.2
33 電気業	-	-	2	1,355	-	119.0
34 ガス業	-	-	-	-	-	38.0
35 熱供給業	-	-	-	-	-	-
36 水道業	-	-	-	-	1	13.1
<b>G 情報通信業</b>	2	499	2	785	7	12.9
37 通信業	2	499	2	785	1	20.3
38 放送業	-	-	-	-	-	21.4
39 情報サービス業	-	-	-	-	5	12.2
40 インターネット附随サービス業	-	-	-	-	-	5.4
41 映像・音声・文字情報制作業	-	-	-	-	1	7.8
<b>H 運輸業, 郵便業</b>	4	972	4	2,293	13	20.9
42 鉄道業	-	-	1	774	-	56.3
43 道路旅客運送業	1	210	-	-	-	18.5
44 道路貨物運送業	2	499	2	944	6	21.8
45 水運業	-	-	-	-	-	11.4
46 航空運輸業	-	-	-	-	2	22.7
47 倉庫業	-	-	-	-	-	12.0
48 運輸に附帯するサービス業	-	-	-	-	5	12.5
49 郵便業（信書便事業を含む）	1	263	1	575	-	59.3

産 業 分 類	200～299人		300人以上		派遣従業者のみ	1事業所 当たり
	事業所数	従業者数	事業所数	従業者数	事業所数	従業者数
	事業所	人	事業所	人	事業所	人
<b>I 卸売業,小売業</b>	15	3,450	9	3,733	44	7.1
50 各種商品卸売業	-	-	-	-	-	8.6
51 繊維・衣服等卸売業	-	-	-	-	1	7.6
52 飲食料品卸売業	2	442	-	-	3	10.1
53 建築材料, 鉱物・金属材料等卸売業	1	257	-	-	9	7.1
54 機械器具卸売業	-	-	1	303	5	8.1
55 その他の卸売業	2	477	-	-	4	9.2
56 各種商品小売業	4	952	6	2,662	-	100.1
57 織物・衣服・身の回り品小売業	-	-	-	-	3	3.9
58 飲食料品小売業	4	882	1	327	4	7.9
59 機械器具小売業	-	-	-	-	1	6.0
60 その他の小売業	2	440	-	-	14	5.6
61 無店舗小売業	-	-	1	441	-	15.1
<b>J 金融業,保険業</b>	-	-	2	1,122	5	13.6
62 銀行業	-	-	2	1,122	-	22.6
63 協同組織金融業	-	-	-	-	-	10.9
64 貸金業, クレジットカード業等非預金信用機関	-	-	-	-	-	7.9
65 金融商品取引業, 商品先物取引業	-	-	-	-	1	16.1
66 補助的金融業等	-	-	-	-	1	10.9
67 保険業 (保険媒介代理業, 保険サービス業を含む)	-	-	-	-	3	11.2
<b>K 不動産業, 物品賃貸業</b>	-	-	-	-	12	3.2
68 不動産取引業	-	-	-	-	-	3.5
69 不動産賃貸業・管理業	-	-	-	-	9	2.5
70 物品賃貸業	-	-	-	-	3	7.7
<b>L 学術研究, 専門・技術サービス業</b>	1	202	-	-	2	5.8
71 学術・開発研究機関	-	-	-	-	-	19.8
72 専門サービス業 (他に分類されないもの)	-	-	-	-	1	3.8
73 広告業	-	-	-	-	-	8.8
74 技術サービス業 (他に分類されないもの)	1	202	-	-	1	6.4
<b>M 宿泊業, 飲食サービス業</b>	2	547	1	324	9	6.3
75 宿泊業	1	294	1	324	4	12.7
76 飲食店	-	-	-	-	5	5.5
77 持ち帰り・配達飲食サービス業	1	253	-	-	-	9.7
<b>N 生活関連サービス業, 娯楽業</b>	1	221	1	543	17	4.6
78 洗濯・理容・美容・浴場業	-	-	1	543	2	2.9
79 その他の生活関連サービス業	-	-	-	-	10	6.1
80 娯楽業	1	221	-	-	5	14.7
<b>O 教育, 学習支援業</b>	3	723	3	1,589	9	11.4
81 学校教育	3	723	3	1,589	-	30.8
82 その他の教育, 学習支援業	-	-	-	-	9	4.3
<b>P 医療, 福祉</b>	16	3,873	22	10,586	4	18.3
83 医療業	15	3,590	20	9,676	2	16.0
84 保健衛生	-	-	1	320	-	20.4
85 社会保険・社会福祉・介護事業	1	283	1	590	2	22.7
<b>Q 複合サービス事業</b>	2	529	1	304	1	11.4
86 郵便局	-	-	-	-	-	6.8
87 協同組合 (他に分類されないもの)	2	529	1	304	1	15.7
<b>R サービス業 (他に分類されないもの)</b>	7	1,643	7	3,814	34	8.7
88 廃棄物処理業	-	-	-	-	-	12.5
89 自動車整備業	-	-	-	-	-	4.3
90 機械等修理業 (別掲を除く)	-	-	-	-	2	6.9
91 職業紹介・労働者派遣業	5	1,192	1	543	-	33.3
92 その他の事業サービス業	2	451	6	3,271	7	21.4
93 政治・経済・文化団体	-	-	-	-	18	4.2
94 宗教	-	-	-	-	4	2.6
95 その他のサービス業	-	-	-	-	3	5.7
<b>S 公務 (他に分類されるものを除く)</b>	4	959	7	6,835	-	32.9
97 国家公務	2	475	3	3,097	-	67.9
98 地方公務	2	484	4	3,738	-	24.8

第6表 経営組織別事業所数及び従業者数 - 市町

市 町	総 数		民 営		うち個人		うち法人		会 社		会社以外の法人	
	事業所数	従業者数	事業所数	従業者数	事業所数	従業者数	事業所数	従業者数	事業所数	従業者数	事業所数	従業者数
	事業所	人	事業所	人	事業所	人	事業所	人	事業所	人	事業所	人
香川県	53,880	494,038	51,982	450,592	20,459	52,306	31,315	397,694	27,224	333,371	4,091	64,323
高松市	24,457	235,672	23,882	215,265	7,941	20,594	15,836	194,343	14,070	165,807	1,766	28,536
丸亀市	4,858	46,852	4,699	43,461	1,816	5,051	2,867	38,372	2,535	32,532	332	5,840
坂出市	3,394	33,518	3,269	31,266	1,227	3,042	2,026	28,198	1,740	23,164	286	5,034
善通寺市	1,725	16,170	1,652	12,702	771	1,726	874	10,961	731	7,795	143	3,166
観音寺市	3,590	30,609	3,451	27,657	1,626	4,303	1,808	23,269	1,575	19,179	233	4,090
さぬき市	2,386	19,968	2,263	18,016	1,077	2,863	1,179	15,143	961	12,459	218	2,684
東かがわ市	1,845	14,286	1,756	13,166	883	2,287	868	10,872	717	9,274	151	1,598
三豊市	3,264	26,650	3,112	24,421	1,557	3,939	1,551	20,472	1,288	17,363	263	3,109
小豆郡	2,394	14,854	2,226	12,991	1,107	2,535	1,107	10,426	894	8,801	213	1,625
土庄町	1,160	7,154	1,082	6,176	529	1,288	546	4,875	447	4,227	99	648
小豆島町	1,234	7,700	1,144	6,815	578	1,247	561	5,551	447	4,574	114	977
木田郡	1,060	9,690	994	8,880	406	1,050	585	7,823	482	4,930	103	2,893
三木町	1,060	9,690	994	8,880	406	1,050	585	7,823	482	4,930	103	2,893
香川郡	233	2,345	209	2,161	85	207	123	1,953	106	1,729	17	224
直島町	233	2,345	209	2,161	85	207	123	1,953	106	1,729	17	224
綾歌郡	1,950	22,302	1,879	21,088	674	1,799	1,201	19,279	1,070	16,819	131	2,460
宇多津町	873	11,166	856	10,780	284	833	571	9,946	531	9,178	40	768
綾川町	1,077	11,136	1,023	10,308	390	966	630	9,333	539	7,641	91	1,692
仲多度郡	2,724	21,122	2,590	19,518	1,289	2,910	1,290	16,583	1,055	13,519	235	3,064
琴平町	898	5,090	862	4,636	507	1,013	350	3,613	282	2,733	68	880
多度津町	884	9,699	850	9,132	342	925	504	8,199	434	7,130	70	1,069
まんのう町	942	6,333	878	5,750	440	972	436	4,771	339	3,656	97	1,115



第7表 従業上の地位別従業者数 - 市町

市 町	総 数									
	事業所数	従 業 者								
		総 数	個人業主	無給の家族従業者	有給役員	常用雇用者		臨時雇用者	別経営の事業所への派遣	別経営の事業所からの派遣
						正社員・正職員	正社員・正職員以外			
事業所	人	人	人	人	人	人	人	人	人	
香川県	53,880	494,038	20,313	6,291	39,924	278,144	125,727	23,639	7,286	11,200
高松市	24,457	235,672	7,868	2,302	19,510	132,622	62,521	10,849	5,385	5,704
丸亀市	4,858	46,852	1,806	502	3,630	26,048	12,560	2,306	541	1,246
坂出市	3,394	33,518	1,218	417	2,533	20,385	7,485	1,480	441	825
善通寺市	1,725	16,170	767	156	1,059	9,604	4,011	573	25	256
観音寺市	3,590	30,609	1,611	555	2,456	17,068	7,274	1,645	275	747
さぬき市	2,386	19,968	1,075	366	1,635	11,726	4,255	911	60	208
東かがわ市	1,845	14,286	880	343	1,260	8,102	3,051	650	80	156
三豊市	3,264	26,650	1,546	553	2,223	15,089	5,971	1,268	123	804
小豆郡	2,394	14,854	1,103	313	1,593	7,751	3,151	943	97	93
土庄町	1,160	7,154	525	173	772	3,455	1,776	453	44	48
小豆島町	1,234	7,700	578	140	821	4,296	1,375	490	53	45
木田郡	1,060	9,690	400	150	781	5,208	2,700	451	24	71
三木町	1,060	9,690	400	150	781	5,208	2,700	451	24	71
香川郡	233	2,345	85	31	182	1,288	632	127	23	17
直島町	233	2,345	85	31	182	1,288	632	127	23	17
綾歌郡	1,950	22,302	669	211	1,128	11,267	7,767	1,260	77	455
宇多津町	873	11,166	282	68	463	5,130	4,598	625	34	269
綾川町	1,077	11,136	387	143	665	6,137	3,169	635	43	186
仲多度郡	2,724	21,122	1,285	392	1,934	11,986	4,349	1,176	135	618
琴平町	898	5,090	507	177	538	2,492	958	418	8	119
多度津町	884	9,699	339	117	683	6,170	1,977	413	124	413
まんのう町	942	6,333	439	98	713	3,324	1,414	345	3	86

市 町	民 営										
	事業所数	従 業 者								別経営の事業所 への派遣	別経営の事業所 からの派遣
		総 数	個人業主	無給の家族従業 者	有給役員	常用雇用者		臨時雇用者			
						正社員・正職員	正社員・正職員 以外				
事業所	人	人	人	人	人	人	人	人	人		
香川県	51,982	450,592	20,313	6,291	39,924	245,427	117,007	21,630	7,286	10,527	
高松市	23,882	215,265	7,868	2,302	19,510	117,725	58,432	9,428	5,385	5,405	
丸亀市	4,699	43,461	1,806	502	3,630	23,544	11,690	2,289	541	1,185	
坂出市	3,269	31,266	1,218	417	2,533	18,694	7,015	1,389	441	800	
善通寺市	1,652	12,702	767	156	1,059	6,402	3,745	573	25	194	
観音寺市	3,451	27,657	1,611	555	2,456	14,802	6,659	1,574	275	685	
さぬき市	2,263	18,016	1,075	366	1,635	10,211	3,932	797	60	178	
東かがわ市	1,756	13,166	880	343	1,260	7,235	2,872	576	80	128	
三豊市	3,112	24,421	1,546	553	2,223	13,482	5,379	1,238	123	768	
小豆郡	2,226	12,991	1,103	313	1,593	6,404	2,645	933	97	90	
土庄町	1,082	6,176	525	173	772	2,788	1,465	453	44	45	
小豆島町	1,144	6,815	578	140	821	3,616	1,180	480	53	45	
木田郡	994	8,880	400	150	781	4,646	2,597	306	24	71	
三木町	994	8,880	400	150	781	4,646	2,597	306	24	71	
香川郡	209	2,161	85	31	182	1,178	560	125	23	14	
直島町	209	2,161	85	31	182	1,178	560	125	23	14	
綾歌郡	1,879	21,088	669	211	1,128	10,396	7,445	1,239	77	432	
宇多津町	856	10,780	282	68	463	4,835	4,513	619	34	268	
綾川町	1,023	10,308	387	143	665	5,561	2,932	620	43	164	
仲多度郡	2,590	19,518	1,285	392	1,934	10,708	4,036	1,163	135	577	
琴平町	862	4,636	507	177	538	2,103	893	418	8	99	
多度津町	850	9,132	339	117	683	5,727	1,856	410	124	402	
まんのう町	878	5,750	439	98	713	2,878	1,287	335	3	76	

第8表 従業者規模別事業所数、従業者数及び1事業所あたり従業者数 - 市町

市 町	総 数		1～4人		5～9人		10～19人		20～29人		30～49人	
	事業所数 事業所	従業者数 人	事業所数 事業所	従業者数 人	事業所数 事業所	従業者数 人	事業所数 事業所	従業者数 人	事業所数 事業所	従業者数 人	事業所数 事業所	従業者数 人
香川県	53,880	494,038	32,459	68,644	10,529	68,680	5,840	78,425	1,958	46,749	1,459	54,849
高松市	24,457	235,672	14,198	30,802	5,059	32,966	2,767	37,041	952	22,728	681	25,521
丸亀市	4,858	46,852	2,837	6,172	961	6,316	561	7,648	190	4,564	152	5,716
坂出市	3,394	33,518	2,012	4,143	617	4,058	408	5,512	143	3,420	102	3,841
善通寺市	1,725	16,170	1,088	2,098	312	2,000	175	2,326	57	1,361	47	1,803
観音寺市	3,590	30,609	2,233	4,759	701	4,528	358	4,826	116	2,754	94	3,479
さぬき市	2,386	19,968	1,469	3,096	488	3,197	249	3,349	72	1,750	43	1,644
東かがわ市	1,845	14,286	1,218	2,566	316	2,089	164	2,177	59	1,393	39	1,449
三豊市	3,264	26,650	2,091	4,232	568	3,674	330	4,424	97	2,273	91	3,463
小豆郡	2,394	14,854	1,643	3,344	417	2,700	194	2,617	60	1,386	38	1,442
土庄町	1,160	7,154	784	1,624	214	1,398	95	1,256	29	670	17	652
小豆島町	1,234	7,700	859	1,720	203	1,302	99	1,361	31	716	21	790
木田郡	1,060	9,690	659	1,376	189	1,226	119	1,624	37	881	27	1,023
三木町	1,060	9,690	659	1,376	189	1,226	119	1,624	37	881	27	1,023
香川郡	233	2,345	139	291	49	353	23	310	6	140	10	399
直島町	233	2,345	139	291	49	353	23	310	6	140	10	399
綾歌郡	1,950	22,302	1,068	2,259	411	2,704	242	3,211	87	2,122	64	2,394
宇多津町	873	11,166	437	914	187	1,228	122	1,615	48	1,153	41	1,518
綾川町	1,077	11,136	631	1,345	224	1,476	120	1,596	39	969	23	876
仲多度郡	2,724	21,122	1,804	3,506	441	2,869	250	3,360	82	1,977	71	2,675
琴平町	898	5,090	666	1,231	120	767	57	773	20	473	13	455
多度津町	884	9,699	509	1,082	158	1,034	103	1,383	42	1,021	38	1,431
まんのう町	942	6,333	629	1,193	163	1,068	90	1,204	20	483	20	789

市 町	50～99人		100～199人		200～299人		300人以上		派遣従業者のみ	1事業所 当たり 従業者数
	事業所数	従業者数	事業所数	従業者数	事業所数	従業者数	事業所数	従業者数	事業所数	
	事業所	人	事業所	人	事業所	人	事業所	人	事業所	人
香川県	953	65,019	346	46,231	84	20,179	81	45,262	171	9.2
高松市	468	31,833	145	19,491	48	11,507	41	23,783	98	9.6
丸亀市	94	6,566	40	5,250	8	2,001	5	2,619	10	9.6
坂出市	71	4,879	20	2,638	6	1,467	6	3,560	9	9.9
善通寺市	27	1,806	8	1,130	2	465	3	3,181	6	9.4
観音寺市	49	3,296	22	3,007	4	958	7	3,002	6	8.5
さぬき市	33	2,265	19	2,501	3	682	3	1,484	7	8.4
東かがわ市	29	1,913	9	1,109	2	422	2	1,168	7	7.7
三豊市	51	3,532	25	3,102	4	1,040	2	910	5	8.2
小豆郡	26	1,781	11	1,584	-	-	-	-	5	6.2
土庄町	10	681	6	873	-	-	-	-	5	6.2
小豆島町	16	1,100	5	711	-	-	-	-	-	6.2
木田郡	21	1,386	4	557	1	231	2	1,386	1	9.1
三木町	21	1,386	4	557	1	231	2	1,386	1	9.1
香川郡	2	127	2	310	-	-	1	415	1	10.1
直島町	2	127	2	310	-	-	1	415	1	10.1
綾歌郡	41	2,823	24	3,293	3	688	6	2,808	4	11.4
宇多津町	19	1,220	11	1,500	3	688	2	1,330	3	12.8
綾川町	22	1,603	13	1,793	-	-	4	1,478	1	10.3
仲多度郡	41	2,812	17	2,259	3	718	3	946	12	7.8
琴平町	11	717	3	350	-	-	1	324	7	5.7
多度津町	17	1,192	11	1,528	3	718	1	310	2	11.0
まんのう町	13	903	3	381	-	-	1	312	3	6.7

第9表 産業中分類別、従業者規模別民営事業所数及び従業者数 - 香川県, 市町

3 7 香川県

産業分類	総数		1～5人				6～20人											
	うち個人		うち法人		うち個人		うち法人		うち個人		うち法人							
	事業所数	従業者数	事業所数	従業者数	事業所数	従業者数	事業所数	従業者数	事業所数	従業者数	事業所数	従業者数						
A～R 全産業	51,982	450,592	20,459	52,306	31,315	397,694	34,965	83,142	18,859	37,376	15,926	45,444	12,746	129,108	1,557	13,338	11,170	115,615
A 農業, 林業	369	4,363	-	-	367	4,312	164	429	-	-	164	429	160	1,726	-	-	160	1,726
01 農業	358	4,121	-	-	356	4,070	162	424	-	-	162	424	153	1,636	-	-	153	1,636
02 林業	11	242	-	-	11	242	2	5	-	-	2	5	7	90	-	-	7	90
B 漁業	102	682	-	-	102	682	49	168	-	-	49	168	51	460	-	-	51	460
03 漁業 (水産養殖業を除く)	20	121	-	-	20	121	11	40	-	-	11	40	9	81	-	-	9	81
04 水産養殖業	82	561	-	-	82	561	38	128	-	-	38	128	42	379	-	-	42	379
C 鉱業, 採石業, 砂利採取業	64	446	15	35	49	411	39	107	15	35	24	72	20	185	-	-	20	185
05 鉱業, 採石業, 砂利採取業	64	446	15	35	49	411	39	107	15	35	24	72	20	185	-	-	20	185
D 建設業	5,268	37,051	1,451	3,273	3,814	33,774	3,335	8,796	1,390	2,777	1,942	6,015	1,666	16,723	60	462	1,606	16,261
06 総合工事業	2,061	16,627	371	9,483	1,689	15,682	1,152	3,223	348	731	803	2,490	785	8,135	22	178	763	7,957
07 諸区別工事業 (設備工事業を除く)	1,788	9,809	718	1,523	1,070	8,286	1,264	3,055	691	1,322	573	1,733	459	4,413	27	201	432	4,212
08 設備工事業	1,419	10,615	362	807	1,055	9,506	919	2,518	351	724	566	1,792	422	4,175	11	83	411	4,092
E 製造業	4,589	79,568	1,404	3,898	3,183	75,858	2,427	6,525	1,299	2,966	1,128	3,559	1,336	14,240	102	863	1,232	13,365
09 食料品製造業	960	17,345	353	1,308	605	16,025	468	1,397	309	858	159	539	280	3,079	41	381	237	2,686
10 飲料・たばこ・飼料製造業	41	428	3	11	38	417	17	54	2	4	15	50	14	141	1	7	13	134
11 繊維工業	399	4,235	179	525	220	3,710	240	625	161	372	79	253	111	1,095	18	153	93	942
12 木材・木製品製造業 (家具を除く)	126	1,672	44	106	82	1,566	77	206	42	93	35	113	40	417	2	13	38	404
13 家具・装具製造業	282	1,656	145	344	137	1,312	216	541	137	282	79	259	55	509	8	62	47	447
14 パルプ・紙・紙加工品製造業	121	4,038	17	53	104	3,985	35	104	15	38	20	66	40	417	2	15	38	402
15 印刷・関連産業	248	4,189	43	96	205	4,093	121	327	42	86	79	241	66	612	1	10	65	602
16 化学工業	82	3,323	2	12	80	3,311	27	68	1	5	26	63	23	287	1	7	22	280
17 石油製品・石炭製品製造業	18	1,096	-	-	18	1,096	9	24	-	-	9	24	6	47	-	-	6	47
18 プラスチック製品製造業 (別項を除く)	150	3,823	32	107	118	3,716	57	155	29	84	28	71	45	459	3	23	42	436
19 ゴム製品製造業	17	767	2	6	15	761	6	18	2	6	4	12	6	84	-	-	6	84
20 なめし革・同製品・毛皮製造業	132	1,018	66	174	66	844	94	251	61	139	33	112	23	233	5	35	18	198
21 窯業・土石製品製造業	369	4,070	129	274	240	3,796	226	570	126	245	100	325	113	1,265	3	29	110	1,236
22 鉄鋼業	62	1,026	5	11	57	1,015	29	85	5	11	24	74	14	158	-	-	14	158
23 非鉄金属製造業	32	1,058	9	23	23	1,035	17	44	8	16	9	28	6	70	1	7	5	63
24 金属製品製造業	466	8,541	100	237	366	8,304	207	536	93	187	114	349	180	1,974	7	50	173	1,924
25 はん用機械器具製造業	164	2,377	35	70	129	2,307	96	266	35	70	59	196	44	488	-	-	44	488
26 生産用機械器具製造業	237	4,049	48	122	189	3,927	116	332	46	110	70	222	83	859	2	12	79	847
27 業務用機械器具製造業	41	593	11	32	30	561	23	59	9	18	14	41	11	113	2	14	10	99
28 電子部品・デバイス・電子回路製造業	25	2,134	2	4	23	2,130	2	4	2	4	5	14	17	94	-	-	7	94
29 電気機械器具製造業	120	4,214	14	41	106	4,173	40	112	13	35	27	77	41	445	1	6	40	439
30 情報通信機械器具製造業	13	137	2	2	11	135	5	13	2	2	3	11	6	62	-	-	6	62
31 輸送用機械器具製造業	190	6,152	29	55	161	6,097	69	184	29	55	40	129	70	803	-	-	70	803
32 その他の製造業	294	1,627	134	285	160	1,342	227	536	130	246	97	290	53	529	4	39	49	490
F 電気・ガス・熱供給・水道業	35	2,103	-	-	35	2,103	10	35	-	-	10	35	11	139	-	-	11	139
33 電気業	15	1,785	-	-	15	1,785	2	8	-	-	2	8	5	65	-	-	5	65
34 ガス業	4	152	-	-	4	152	-	-	-	-	-	-	1	13	-	-	1	13
35 熱供給業	-	-	-	-	-	-	-	-	-	-	-	-	-	-	-	-	-	-
36 水道業	16	166	-	-	16	166	8	27	-	-	8	27	5	61	-	-	5	61
G 情報通信業	516	6,668	21	60	494	6,607	290	786	19	36	270	749	156	1,682	2	24	154	1,658
37 通信業	113	2,298	1	4	112	2,294	51	159	1	4	50	155	49	492	-	-	49	492
38 放送業	24	525	-	-	24	525	9	20	-	-	9	20	9	115	-	-	9	115
39 情報サービス業	221	2,696	1	1	219	2,694	122	347	1	1	120	345	58	648	-	-	58	648
40 インターネット関連サービス業	35	189	3	5	32	184	27	70	3	5	24	65	7	93	-	-	7	93
41 映像・音声・文字情報制作業	123	960	16	50	107	910	81	190	14	26	67	164	33	334	2	24	31	310
H 運輸業, 郵便業	1,332	28,141	99	180	1,230	27,964	432	1,135	95	151	334	977	514	6,035	4	29	510	6,006
42 鉄道業	43	2,422	-	-	43	2,422	10	24	-	-	10	24	15	189	-	-	15	189
43 道路旅客運送業	202	3,727	43	61	159	3,666	75	158	42	52	33	106	68	924	1	9	67	915
44 道路貨物運送業	739	16,095	45	85	694	16,010	195	512	44	78	151	434	306	3,624	1	7	305	3,617
45 水運業	95	1,124	5	9	90	1,115	46	146	5	9	41	137	34	358	-	-	34	358
46 航空運輸業	7	159	-	-	7	159	2	9	-	-	2	9	2	19	-	-	2	19
47 倉庫業	77	924	-	-	76	923	46	120	-	-	45	119	23	216	-	-	23	216
48 運輸に附帯するサービス業	137	1,793	6	25	129	1,762	57	161	4	12	51	143	56	603	2	13	54	590
49 郵便業 (信書便事業を含む)	32	1,897	-	-	32	1,897	1	5	-	-	1	5	10	102	-	-	10	102
I 卸売業, 小売業	14,687	104,310	5,136	12,990	9,542	91,265	10,110	25,503	4,825	9,463	5,278	16,200	3,702	36,519	295	3,042	3,406	33,471
50 各種商品卸売業	139	1,056	20	37	119	1,019	94	266	20	37	74	229	36	374	-	-	36	374
51 繊維・衣服等卸売業	813	8,227	105	295	707	7,928	428	1,193	95	209	332	980	292	3,110	10	86	282	3,024
52 飲食料品卸売業	927	6,580	93	236	834	6,344	542	1,610	88	190	469	1,420	3,022	5	46	304	2,976	
53 建築材料, 鉱物, 金属材料等卸売業	1,142	9,306	60	136	1,082	9,170	645	1,942	60	136	585	1,806	413	4,029	-	-	413	4,029
54 機械器具卸売業	908	8,353	159	495	748	7,857	562	1,456	147	287	414	1,168	254	2,404	9	74	245	2,330
55 その他の卸売業	47	4,703	6	13	41	4,690	11	21	6	13	5	8	15	152	-	-	15	152
56 各種商品小売業	1,524	5,918	606	1,168	918	4,750	1,245	3,022	593	1,080	652	1,942	254	2,143	13	88	241	2,055
57 繊維・衣服・身の回り品小売業	3,124	24,743	1,750	5,315	1,371	19,933	2,237	5,080	1,564	3,134	671	1,940	681	7,374	183	2,086	498	5,288
58 飲食料品小売業	1,568	9,334	621	1,424	947	7,910	1,103	2,882	604	1,300	499	1,582	388	3,945	17	124	371	3,821
59 機械器具小売業	4,373	24,293																

産業分類	21人以上						派遣従業員のみ			A～R
	うち個人			うち法人			うち個人	うち法人	事業所数	
	事業所数	従業者数	事業所数	従業者数	事業所数	従業者数	事業所数	従業者数		
A～R 全産業	4,119	238,342	41	1,592	4,075	236,635	152	2	144	A～R
A 農業、林業	41	2,208	-	-	40	2,157	4	-	3	A
01 農業	39	2,061	-	-	38	2,010	4	-	3	01
02 林業	2	147	-	-	2	147	-	-	-	02
B 漁業	2	54	-	-	2	54	-	-	-	B
03 漁業（水産養殖業を除く）	-	-	-	-	-	-	-	-	-	03
04 水産養殖業	2	54	-	-	2	54	-	-	-	04
C 鉱業、採石業、砂利採取業	5	154	-	-	5	154	-	-	-	C
05 鉱業、採石業、砂利採取業	5	154	-	-	5	154	-	-	-	05
D 建設業	265	11,532	1	34	264	11,498	2	-	2	D
06 総合工事業	122	5,269	1	34	121	5,235	2	-	2	06
07 諸区分工事業（設備工事業を除く）	65	2,341	-	-	65	2,341	-	-	-	07
08 設備工事業	78	3,922	-	-	78	3,922	-	-	-	08
E 製造業	819	58,803	3	69	816	58,734	7	-	7	E
09 食料品製造業	211	12,869	3	69	208	12,800	1	-	1	09
10 飲料・たばこ・飼料製造業	7	233	-	-	7	233	3	-	3	10
11 繊維工業	48	2,515	-	-	48	2,515	-	-	-	11
12 木材・木製品製造業（家具を除く）	9	1,049	-	-	9	1,049	-	-	-	12
13 家具・装飾品製造業	11	606	-	-	11	606	-	-	-	13
14 パルプ・紙・紙加工品製造業	46	3,517	-	-	46	3,517	-	-	-	14
15 印刷・同関連業	60	3,250	-	-	60	3,250	1	-	1	15
16 化学工業	31	2,968	-	-	31	2,968	-	-	-	16
17 石油製品・石炭製品製造業	3	1,025	-	-	3	1,025	-	-	-	17
18 プラスチック製品製造業（別掲を除く）	47	3,209	-	-	47	3,209	1	-	1	18
19 ゴム製品製造業	5	665	-	-	5	665	-	-	-	19
20 なめし革・同製品・毛皮製造業	15	534	-	-	15	534	-	-	-	20
21 窯業・土石製品製造業	30	2,235	-	-	30	2,235	-	-	-	21
22 鉄鋼業	19	783	-	-	19	783	-	-	-	22
23 非鉄金属製造業	9	944	-	-	9	944	-	-	-	23
24 金属製品製造業	79	6,031	-	-	79	6,031	-	-	-	24
25 はん用機械器具製造業	26	1,623	-	-	26	1,623	-	-	-	25
26 生産用機械器具製造業	40	2,858	-	-	40	2,858	-	-	-	26
27 業務用機械器具製造業	6	421	-	-	6	421	-	-	-	27
28 電子部品・デバイス・電子回路製造業	11	2,022	-	-	11	2,022	-	-	-	28
29 電気機械器具製造業	39	3,657	-	-	39	3,657	-	-	-	29
30 情報通信機械器具製造業	2	62	-	-	2	62	-	-	-	30
31 輸送用機械器具製造業	51	5,165	-	-	51	5,165	-	-	-	31
32 その他の製造業	14	562	-	-	14	562	-	-	-	32
F 電気・ガス・熱供給・水道業	14	1,929	-	-	14	1,929	-	-	-	F
33 電気業	8	1,712	-	-	8	1,712	-	-	-	33
34 ガス業	3	139	-	-	3	139	-	-	-	34
35 熱供給業	-	-	-	-	-	-	-	-	-	35
36 水道業	3	78	-	-	3	78	-	-	-	36
G 情報通信業	63	4,200	-	-	63	4,200	7	-	7	G
37 通信業	12	1,647	-	-	12	1,647	1	-	1	37
38 放送業	6	390	-	-	6	390	-	-	-	38
39 情報サービス業	36	1,701	-	-	36	1,701	5	-	5	39
40 インターネット附属サービス業	1	26	-	-	1	26	-	-	-	40
41 映像・音声・文字情報制作業	8	436	-	-	8	436	1	-	1	41
H 運輸業、郵便業	376	20,971	-	-	376	20,971	10	-	10	H
42 鉄道業	18	2,209	-	-	18	2,209	-	-	-	42
43 道路旅客運送業	59	2,645	-	-	59	2,645	-	-	-	43
44 道路貨物運送業	232	11,959	-	-	232	11,959	6	-	6	44
45 水運業	15	620	-	-	15	620	-	-	-	45
46 航空運輸業	1	131	-	-	1	131	2	-	2	46
47 倉庫業	8	588	-	-	8	588	-	-	-	47
48 運輸に附帯するサービス業	22	1,029	-	-	22	1,029	2	-	2	48
49 郵便業（信書便事業を含む）	21	1,790	-	-	21	1,790	-	-	-	49
I 卸売業、小売業	831	42,288	15	485	815	41,774	44	1	43	I
50 各種商品卸売業	1	31	-	-	1	31	-	-	-	50
51 繊維・衣服等卸売業	8	416	-	-	8	416	1	-	1	51
52 飲食料品卸売業	90	3,924	-	-	90	3,924	3	-	3	52
53 建築材料、鉱物・金属材料等卸売業	52	1,948	-	-	52	1,948	9	-	9	53
54 機械器具卸売業	79	3,335	-	-	79	3,335	5	-	5	54
55 その他の卸売業	88	4,493	3	134	85	4,359	4	-	4	55
56 各種商品小売業	21	4,530	-	-	21	4,530	-	-	-	56
57 織物・衣服・身の回り品小売業	22	753	-	-	22	753	3	-	3	57
58 飲食料品小売業	202	12,289	3	95	198	12,165	4	-	4	58
59 機械器具小売業	76	2,507	-	-	76	2,507	1	-	1	59
60 その他の小売業	176	6,781	9	256	167	6,525	14	1	13	60
61 無店舗小売業	16	1,281	-	-	16	1,281	-	-	-	61
J 金融業、保険業	168	7,652	-	-	168	7,652	5	-	5	J
62 銀行業	56	3,053	-	-	56	3,053	-	-	-	62
63 協同組織金融業	9	565	-	-	9	565	-	-	-	63
64 貸金業、クレジットカード業等非預金信用機関	5	182	-	-	5	182	-	-	-	64
65 金融商品取引業、商品先物取引業	8	400	-	-	8	400	1	-	1	65
66 補助的金融業等	2	101	-	-	2	101	1	-	1	66
67 保険業（保険媒介代理業、保険サービス業を含む）	88	3,351	-	-	88	3,351	3	-	3	67
K 不動産業、物品賃貸業	57	2,409	-	-	57	2,409	10	-	10	K
68 不動産取引業	11	507	-	-	11	507	-	-	-	68
69 不動産賃貸業・管理業	21	1,015	-	-	21	1,015	7	-	7	69
70 物品賃貸業	25	887	-	-	25	887	3	-	3	70
L 学術研究、専門・技術サービス業	59	2,624	2	52	57	2,572	2	-	2	L
71 学術・開発研究機関	7	528	-	-	7	528	-	-	-	71
72 専門サービス業（他に分類されないもの）	11	301	2	52	9	249	1	-	1	72
73 広告業	8	254	-	-	8	254	-	-	-	73
74 技術サービス業（他に分類されないもの）	33	1,541	-	-	33	1,541	1	-	1	74
M 宿泊業、飲食サービス業	332	12,962	-	-	332	12,962	9	-	8	M
75 宿泊業	67	3,737	-	-	67	3,737	4	-	4	75
76 飲食店	238	7,689	-	-	238	7,689	5	-	4	76
77 持ち帰り・配達飲食サービス業	27	1,536	-	-	27	1,536	-	-	-	77
N 生活関連サービス業、娯楽業	167	7,892	1	41	166	7,851	12	-	12	N
78 洗濯・理容・美容・浴場業	33	1,873	-	-	33	1,873	2	-	2	78
79 その他の生活関連サービス業	19	818	-	-	19	818	9	-	9	79
80 娯楽業	115	5,201	1	41	114	5,160	1	-	1	80
O 教育、学習支援業	98	6,596	2	57	96	6,539	4	-	4	O
81 学校教育	56	5,122	-	-	56	5,122	-	-	-	81
82 その他の教育、学習支援業	42	1,474	2	57	40	1,417	4	-	4	82
P 医療、福祉	512	34,659	16	830	496	33,829	2	1	1	P
83 医療業	151	18,659	16	830	165	17,829	2	1	1	83
84 保健衛生	5	517	-	-	5	517	-	-	-	84
85 社会保険・社会福祉・介護事業	326	15,483	-	-	326	15,483	-	-	-	85
Q 複合サービス事業	42	2,549	-	-	42	2,549	1	-	1	Q
86 郵便局	10	365	-	-	10	365	-	-	-	86
87 協同組合（他に分類されないもの）	32	2,184	-	-	32	2,184	1	-	1	87
R サービス業（他に分類されないもの）	268	18,860	1	24	266	18,801	33	-	29	R
88 廃棄物処理業	25	1,039	-	-	25	1,039	-	-	-	88
89 自動車整備業	12	352	-	-	12	352	-	-	-	89
90 機械修理業（別掲を除く）	24	1,070	-	-	24	1,070	2	-	2	90
91 職業紹介・労働者派遣業	44	4,449	-	-	44	4,449	-	-	-	91
92 その他の事業サービス業	139	10,861	1	24	138	10,837	7	-	7	92
93 政治・経済・文化団体	12	537	-	-	11	502	18	-	14	93
94 宗教	8	438	-	-	8	438	4	-	4	94
95 その他のサービス業	4	114	-	-	4	114	2	-	2	95

# 37201 高松市

産業分類	総数		うち個人		うち法人		1～5人		6～20人		21人以上							
	事業所数		従業員数		事業所数		従業員数		事業所数		従業員数							
	事業所数	従業員数	事業所数	従業員数	事業所数	従業員数	事業所数	従業員数	事業所数	従業員数	事業所数	従業員数						
A～R 全産業	23,882	215,265	7,941	20,594	15,836	194,343	15,623	38,230	7,274	14,502	8,261	23,565	6,167	62,558	653	5,640	5,503	56,817
A 農業、林業	84	617	-	-	83	617	42	98	-	-	42	98	34	372	-	-	34	372
01 農業	82	599	-	-	81	599	41	96	-	-	41	96	33	356	-	-	33	356
02 林業	2	18	-	-	2	18	1	2	-	-	1	2	1	16	-	-	1	16
B 漁業	20	134	-	-	20	134	10	37	-	-	10	37	9	76	-	-	9	76
03 漁業（水産養殖業を除く）	4	17	-	-	4	17	4	17	-	-	4	17	-	-	-	-	-	-
04 水産養殖業	16	117	-	-	16	117	6	20	-	-	6	20	9	76	-	-	9	76
C 鉱業、採石業、砂利採取業	33	178	8	20	25	158	18	50	8	20	10	30	15	128	-	-	15	128
05 鉱業、採石業、砂利採取業	33	178	8	20	25	158	18	50	8	20	10	30	15	128	-	-	15	128
D 建設業	2,215	17,849	390	854	1,823	16,992	1,359	3,730	378	736	979	2,991	718	7,345	11	84	707	7,261
06 総合工事業	840	7,869	98	265	741	7,602	462	1,320	93	198	368	1,120	311	3,311	4	33	307	3,278
07 諸区別工事業（設備工事業を除く）	693	4,047	175	346	518	3,701	471	1,191	171	317	300	874	195	1,905	4	29	191	1,876
08 設備工事業	682	5,933	117	243	564	5,689	426	1,219	114	221	311	997	212	2,129	3	22	209	2,107
E 製造業	1,548	19,806	403	906	1,145	18,900	903	2,389	389	787	514	1,602	439	4,523	14	119	425	4,404
09 食料品製造業	1,548	2,875	31	94	156	2,781	76	223	28	70	48	153	74	751	3	24	71	727
10 飲料・たばこ・飼料製造業	13	93	1	3	12	90	6	22	1	3	5	19	5	46	-	-	5	46
11 繊維工業	88	999	31	76	57	923	50	135	29	63	21	72	28	263	2	13	26	250
12 木材・木製品製造業（家具を除く）	39	429	10	18	29	411	25	61	10	18	15	43	11	109	-	-	11	109
13 家具・装具製造業	148	753	68	159	80	594	117	292	66	138	51	154	26	244	2	21	24	223
14 パルプ・紙・紙加工品製造業	18	340	3	7	15	333	9	26	3	7	6	19	6	65	-	-	6	65
15 印刷・関連産業	123	1,996	17	41	106	1,955	61	165	16	31	45	134	32	300	1	10	31	290
16 化学工業	31	555	-	-	31	555	14	37	-	-	14	37	8	96	-	-	8	96
17 石油製品・石炭製品製造業	7	58	-	-	7	58	5	14	-	-	5	14	1	9	-	-	1	9
18 プラスチック製品製造業（別掲を除く）	28	363	5	18	23	345	13	37	5	18	8	19	11	115	-	-	11	115
19 ゴム製品製造業	3	37	-	-	3	37	1	3	-	-	1	3	2	34	-	-	2	34
20 なめし革・同製品・毛皮製造業	7	59	1	7	6	52	4	13	-	-	4	13	2	21	1	7	1	14
21 窯業・土石製品製造業	243	1,398	97	200	146	1,198	172	435	95	178	77	257	61	637	2	22	59	615
22 鉄鋼業	30	452	4	9	26	443	17	51	4	9	13	42	4	45	-	-	4	45
23 非鉄金属製造業	8	148	3	8	5	140	7	21	3	8	4	13	-	-	-	-	-	-
24 金属製品製造業	176	3,073	38	78	138	2,995	86	213	36	62	50	151	65	693	2	16	63	677
25 はん用機械器具製造業	66	662	15	29	51	633	41	120	15	29	26	91	17	184	-	-	17	184
26 生産用機械器具製造業	88	1,442	14	34	74	1,408	44	123	14	34	30	89	29	310	-	-	29	310
27 業務用機械器具製造業	15	328	2	4	13	324	8	21	2	4	6	17	4	43	-	-	4	43
28 電子部品・デバイス・電子回路製造業	10	1,411	-	-	10	1,411	2	7	-	-	2	7	4	57	-	-	4	57
29 電気機械器具製造業	41	972	3	6	38	966	12	33	3	6	9	27	13	143	-	-	13	143
30 情報通信機械器具製造業	6	71	1	1	5	70	3	10	1	1	2	9	2	29	-	-	2	29
31 輸送用機械器具製造業	40	728	10	19	30	709	21	56	10	19	11	37	13	133	-	-	13	133
32 その他の製造業	133	564	49	95	84	469	109	271	48	89	61	182	21	196	1	6	20	190
F 電気・ガス・熱供給・水道業	15	1,541	-	-	15	1,541	5	20	-	-	5	20	5	67	-	-	5	67
33 電気業	6	1,392	-	-	6	1,392	2	8	-	-	2	8	2	29	-	-	2	29
34 ガス業	2	61	-	-	2	61	-	-	-	-	-	1	13	-	-	-	1	13
35 熱供給業	-	-	-	-	-	-	-	-	-	-	-	-	-	-	-	-	-	-
36 水道業	7	88	-	-	7	88	3	12	-	-	3	12	2	25	-	-	2	25
G 情報通信業	380	5,926	9	15	370	5,910	197	557	9	15	187	541	117	1,264	-	-	117	1,264
37 通信業	66	2,000	-	-	66	2,000	25	72	-	-	25	72	28	281	-	-	28	281
38 放送業	16	450	-	-	16	450	5	11	-	-	5	11	6	73	-	-	6	73
39 情報サービス業	180	2,468	-	-	179	2,467	91	279	-	-	90	278	50	559	-	-	50	559
40 インターネット付随サービス業	28	168	1	2	27	166	21	56	1	2	20	54	6	86	-	-	6	86
41 映像・音声・文字情報制作業	90	840	8	13	82	827	55	139	8	13	47	126	27	265	-	-	27	265
H 運輸業、郵便業	551	13,313	54	70	496	13,242	187	433	54	70	132	362	197	2,359	-	-	197	2,359
42 鉄道業	22	1,754	-	-	22	1,754	5	10	4	5	10	6	77	-	-	-	6	77
43 道路旅客運送業	117	2,158	42	52	75	2,106	54	78	42	52	12	26	25	372	-	-	25	372
44 道路貨物運送業	292	6,963	12	18	280	6,945	70	177	12	18	58	159	127	1,515	-	-	127	1,515
45 水運業	21	376	-	-	21	376	10	30	-	-	10	30	4	34	-	-	4	34
46 航空運輸業	7	159	-	-	7	159	2	9	-	-	2	9	2	19	-	-	2	19
47 倉庫業	25	147	-	-	25	147	16	41	-	-	16	41	8	71	-	-	8	71
48 運輸に附帯するサービス業	60	769	-	-	59	768	29	83	-	-	28	82	23	255	-	-	23	255
49 郵便業（信書便事業を含む）	7	987	-	-	7	987	1	5	-	-	1	5	2	16	-	-	2	16
I 卸売業、小売業	6,661	55,025	1,595	4,175	5,061	50,810	4,193	11,155	1,480	2,889	2,709	8,255	1,962	19,488	111	1,169	1,851	18,319
50 各種商品卸売業	5	51	-	-	5	51	3	9	-	-	3	9	1	11	-	-	1	11
51 繊維・衣服等卸売業	75	514	8	16	67	498	45	132	8	16	37	116	25	239	-	-	25	239
52 飲食料品卸売業	412	4,667	26	71	386	4,596	205	607	24	56	181	551	155	1,669	2	15	153	1,654
53 建築材料、鉱物・金属材料等卸売業	540	4,143	32	85	508	4,058	317	923	30	62	287	861	183	1,802	2	23	181	1,779
54 機械器具卸売業	863	7,153	33	74	830	7,079	471	1,419	33	74	438	1,345	324	3,185	-	-	324	3,185
55 その他の卸売業	577	5,651	61	131	516	5,520	334	922	59	111	275	811	179	1,679	2	20	177	1,659
56 各種商品小売業	17	2,426	-	-	17	2,426	3	6	-	-	3	6	4	49	-	-	4	49
57 織物・衣服・身の回り品小売業	681	3,083	205	419	476	2,664	520	1,343	197	368	323	975	144	1,255	8	51	136	1,204
58 飲食料品小売業	1,095	10,914	478	1,800	614	9,079	685	1,675	400	826	283	843	311	3,445	75	879	236	2,566
59 機械器具小売業	614	4,615	190	407	424	4,208	400	1,043	186	372	214	671	161	1,719	4	35	157	1,684
60 その他の小売業	1,721	10,774	551	1,151	1,168	9,618	1,174	2,986	332	983	640	1,998	458	4,262	18	146	440	4,116
61 無店舗小売業	61	1,034	11	21	50	1,013	36	90	11	21	25	69	17	173	-	-	17	173
J 金融業、保険業	529	8,577	34	62	494	8,511	225	654	34	62	190	588	191	2,144	-	-	191	2,144

産業分類	21人以上						派遣従業員のみ			A~R
	うち個人		うち法人		うち個人		うち法人			
	事業所数	従業者数	事業所数	従業者数	事業所数	従業者数	事業所数	従業者数		
A~R 全産業	1,994	114,477	13	452	1,979	113,961	98	1	93	A~R
A 農業、林業	6	147	-	-	6	147	2	-	1	A
01 農業	6	147	-	-	6	147	2	-	1	01
02 林業	-	-	-	-	-	-	-	-	-	02
B 漁業	1	21	-	-	1	21	-	-	-	B
03 漁業（水産養殖業を除く）	-	-	-	-	-	-	-	-	-	03
04 水産養殖業	1	21	-	-	1	21	-	-	-	04
C 鉱業、採石業、砂利採取業	-	-	-	-	-	-	-	-	-	C
05 鉱業、採石業、砂利採取業	-	-	-	-	-	-	-	-	-	05
D 建設業	137	6,774	1	34	136	6,740	1	-	1	D
06 総合工事業	66	3,238	1	34	65	3,204	1	-	1	06
07 諸区別工事業（設備工事業を除く）	27	951	-	-	27	951	-	-	-	07
08 設備工事業	44	2,585	-	-	44	2,585	-	-	-	08
E 製造業	204	12,894	-	-	204	12,894	2	-	2	E
09 食料品製造業	37	1,901	-	-	37	1,901	-	-	-	09
10 飲料・たばこ・飼料製造業	1	25	-	-	1	25	1	-	1	10
11 繊維工業	10	601	-	-	10	601	-	-	-	11
12 木材・木製品製造業（家具を除く）	3	259	-	-	3	259	-	-	-	12
13 家具・装備品製造業	5	217	-	-	5	217	-	-	-	13
14 パルプ・紙・紙加工品製造業	3	249	-	-	3	249	-	-	-	14
15 印刷・同関連業	29	1,531	-	-	29	1,531	1	-	1	15
16 化学工業	9	422	-	-	9	422	-	-	-	16
17 石油製品・石炭製品製造業	1	35	-	-	1	35	-	-	-	17
18 プラスチック製品製造業（別掲を除く）	4	211	-	-	4	211	-	-	-	18
19 ゴム製品製造業	-	-	-	-	-	-	-	-	-	19
20 なめし革・同製品・毛皮製造業	1	25	-	-	1	25	-	-	-	20
21 窯業・土石製品製造業	10	326	-	-	10	326	-	-	-	21
22 鉄鋼業	9	356	-	-	9	356	-	-	-	22
23 非鉄金属製造業	1	127	-	-	1	127	-	-	-	23
24 金属製品製造業	25	2,167	-	-	25	2,167	-	-	-	24
25 はん用機械器具製造業	8	358	-	-	8	358	-	-	-	25
26 生産用機械器具製造業	15	1,009	-	-	15	1,009	-	-	-	26
27 業務用機械器具製造業	3	264	-	-	3	264	-	-	-	27
28 電子部品・デバイス・電子回路製造業	4	1,347	-	-	4	1,347	-	-	-	28
29 電気機械器具製造業	16	796	-	-	16	796	-	-	-	29
30 情報通信機械器具製造業	1	32	-	-	1	32	-	-	-	30
31 輸送用機械器具製造業	6	539	-	-	6	539	-	-	-	31
32 その他の製造業	3	97	-	-	3	97	-	-	-	32
F 電気・ガス・熱供給・水道業	5	1,454	-	-	5	1,454	-	-	-	F
33 電気業	2	1,355	-	-	2	1,355	-	-	-	33
34 ガス業	1	48	-	-	1	48	-	-	-	34
35 熱供給業	-	-	-	-	-	-	-	-	-	35
36 水道業	2	51	-	-	2	51	-	-	-	36
G 情報通信業	60	4,105	-	-	60	4,105	6	-	6	G
37 通信業	12	1,647	-	-	12	1,647	1	-	1	37
38 放送業	5	366	-	-	5	366	-	-	-	38
39 情報サービス業	34	1,630	-	-	34	1,630	5	-	5	39
40 インターネット附属サービス業	1	26	-	-	1	26	-	-	-	40
41 映像・音声・文字情報制作業	8	436	-	-	8	436	-	-	-	41
H 運輸業、郵便業	159	10,521	-	-	159	10,521	8	-	8	H
42 鉄道業	11	1,667	-	-	11	1,667	-	-	-	42
43 道路旅客運送業	38	1,708	-	-	38	1,708	-	-	-	43
44 道路貨物運送業	90	5,271	-	-	90	5,271	5	-	5	44
45 水運業	7	312	-	-	7	312	-	-	-	45
46 航空運輸業	1	131	-	-	1	131	2	-	2	46
47 倉庫業	1	35	-	-	1	35	-	-	-	47
48 運輸に附帯するサービス業	7	431	-	-	7	431	1	-	1	48
49 郵便業（信書便事業を含む）	4	966	-	-	4	966	-	-	-	49
I 卸売業、小売業	476	24,382	4	117	471	24,236	30	-	30	I
50 各種商品卸売業	1	31	-	-	1	31	1	-	1	50
51 繊維・衣服等卸売業	4	143	-	-	4	143	1	-	1	51
52 飲食料品卸売業	49	2,391	-	-	49	2,391	3	-	3	52
53 建築材料、鉱物・金属材料等卸売業	34	1,418	-	-	34	1,418	6	-	6	53
54 機械器具卸売業	63	2,549	-	-	63	2,549	5	-	5	54
55 その他の卸売業	62	3,050	-	-	62	3,050	2	-	2	55
56 各種商品小売業	10	2,371	-	-	10	2,371	-	-	-	56
57 織物・衣服・身の回り品小売業	14	485	-	-	14	485	3	-	3	57
58 飲食料品小売業	95	5,794	3	95	91	5,670	4	-	4	58
59 機械器具小売業	52	1,853	-	-	52	1,853	1	-	1	59
60 その他の小売業	84	3,526	1	22	83	3,504	5	-	5	60
61 無店舗小売業	8	771	-	-	8	771	-	-	-	61
J 金融業、保険業	108	5,779	-	-	108	5,779	5	-	5	J
62 銀行業	35	2,451	-	-	35	2,451	-	-	-	62
63 協同組織金融業	7	484	-	-	7	484	-	-	-	63
64 貸金業、クレジットカード等非預金信用機関	5	182	-	-	5	182	-	-	-	64
65 金融商品取引業、商品先物取引業	7	370	-	-	7	370	1	-	1	65
66 補助的金融業等	2	101	-	-	2	101	1	-	1	66
67 保険業（保険媒介代理業、保険サービス業を含む）	52	2,191	-	-	52	2,191	3	-	3	67
K 不動産業、物品賃貸業	42	1,783	-	-	42	1,783	9	-	9	K
68 不動産取引業	8	297	-	-	8	297	7	-	7	68
69 不動産賃貸業・管理業	17	609	-	-	17	609	2	-	2	69
70 物品賃貸業	17	609	-	-	17	609	2	-	2	70
L 学術研究、専門・技術サービス業	38	1,572	2	52	36	1,520	2	-	2	L
71 学術・開発研究機関	3	247	-	-	3	247	-	-	-	71
72 専門サービス業（他に分類されないもの）	8	221	2	52	6	169	1	-	1	72
73 広告業	7	230	-	-	7	230	-	-	-	73
74 技術サービス業（他に分類されないもの）	20	874	-	-	20	874	1	-	1	74
M 宿泊業、飲食サービス業	185	6,982	-	-	185	6,982	4	-	4	M
75 宿泊業	29	1,379	-	-	29	1,379	2	-	2	75
76 飲食店	142	4,735	-	-	142	4,735	2	-	2	76
77 持ち帰り・配達飲食サービス業	14	868	-	-	14	868	-	-	-	77
N 生活関連サービス業、娯楽業	88	4,416	-	-	88	4,416	2	-	2	N
78 洗濯・理容・美容・浴場業	21	1,405	-	-	21	1,405	-	-	-	78
79 その他の生活関連サービス業	13	613	-	-	13	613	2	-	2	79
80 娯楽業	54	2,398	-	-	54	2,398	-	-	-	80
O 教育、学習支援業	59	3,896	-	-	59	3,896	4	-	4	O
81 学校教育	34	2,991	-	-	34	2,991	-	-	-	81
82 その他の教育、学習支援業	25	905	-	-	25	905	4	-	4	82
P 医療、福祉	228	14,745	6	249	222	14,496	1	1	2	P
83 医療業	83	7,607	6	249	77	7,358	1	1	2	83
84 保健衛生	3	139	-	-	3	139	-	-	-	84
85 社会保険・社会福祉・介護事業	142	6,999	-	-	142	6,999	-	-	-	85
Q 複合サービス事業	15	967	-	-	15	967	1	-	1	Q
86 郵便局	3	164	-	-	3	164	-	-	-	86
87 協同組合（他に分類されないもの）	12	803	-	-	12	803	1	-	1	87
R サービス業（他に分類されないもの）	183	14,039	-	-	182	14,004	21	-	19	R
88 廃棄物処理業	15	618	-	-	15	618	-	-	-	88
89 自動車整備業	6	173	-	-	6	173	-	-	-	89
90 機械等修理業（別掲を除く）	18	657	-	-	18	657	1	-	1	90
91 職業紹介・労働者派遣業	34	3,411	-	-	34	3,411	-	-	-	91
92 その他の事業サービス業	91	8,401	-	-	91	8,401	6	-	6	92
93 政治・経済・文化団体	12	537	-	-	11	502	12	-	10	93
94 宗教	3	128	-	-	3	128	-	-	-	94
95 その他のサービス業	4	114	-	-	4	114	2	-	2	95



37202 丸亀市

産業分類	総数																		
	1～5人				6～20人				21人以上				計						
	事業所数	従業者数	事業所数	従業者数	事業所数	従業者数	事業所数	従業者数	事業所数	従業者数	事業所数	従業者数	事業所数	従業者数	事業所数	従業者数			
A～R全産業	4,699	43,461	1,816	5,051	2,867	38,372	3,062	7,449	1,634	3,298	1,413	4,119	1,212	12,292	178	1,496	1,033	10,790	
A 農業, 林業	15	189	-	-	15	189	6	15	-	-	6	15	8	64	-	-	8	64	
01 農業	15	189	-	-	15	189	6	15	-	-	6	15	8	64	-	-	8	64	
02 林業	-	-	-	-	-	-	-	-	-	-	-	-	-	-	-	-	-	-	
B 漁業	4	20	-	-	4	20	2	5	-	-	2	5	2	15	-	-	2	15	
03 漁業(水産養殖業を除く)	2	13	-	-	2	13	1	4	-	-	1	4	1	9	-	-	1	9	
04 水産養殖業	2	7	-	-	2	7	1	1	-	-	1	1	1	6	-	-	1	6	
C 鉱業, 採石業, 砂利採取業	14	41	4	9	10	32	13	34	4	9	9	25	1	7	-	-	1	7	
05 鉱業, 採石業, 砂利採取業	14	41	4	9	10	32	13	34	4	9	9	25	1	7	-	-	1	7	
D 建設業	492	4,077	97	249	395	3,828	263	726	90	193	173	533	190	1,942	7	56	183	1,886	
06 総合工事業	208	1,621	30	76	178	1,545	100	277	26	49	74	228	95	973	4	27	91	946	
07 諸区別工事業(設備工事業を除く)	157	1,471	41	109	116	1,362	89	246	39	89	50	157	50	539	2	20	48	519	
08 設備工事業	127	985	26	64	101	921	74	203	25	55	49	148	45	430	1	9	44	421	
E 製造業	346	9,025	64	171	282	8,854	140	411	61	149	79	262	106	1,170	3	22	103	1,148	
09 食料品製造業	48	753	13	46	35	707	23	75	12	38	11	37	13	148	1	8	12	140	
10 飲料・たばこ・飼料製造業	-	-	-	-	-	-	-	-	-	-	-	-	-	-	-	-	-	-	
11 繊維工業	23	559	4	10	19	549	10	33	4	10	6	23	6	70	-	-	6	70	
12 木材・木製品製造業(家具を除く)	12	450	3	3	9	447	5	9	3	3	2	6	4	43	-	-	4	43	
13 家具・装具製造業	15	242	6	22	9	220	9	30	5	14	4	16	3	27	1	8	2	19	
14 パルプ・紙・紙加工品製造業	8	177	1	2	7	175	3	11	1	2	2	9	3	30	-	-	3	30	
15 印刷・関連産業	23	526	6	12	17	514	12	29	6	12	6	17	5	53	-	-	5	53	
16 化学工業	11	384	-	-	11	384	4	6	-	-	4	6	2	21	-	-	2	21	
17 石油製品・石炭製品製造業	1	3	-	-	1	3	1	3	-	-	1	3	-	-	-	-	-	-	
18 プラスチック製品製造業(別掲を除く)	24	1,264	4	7	20	1,257	6	11	4	7	2	4	5	47	-	-	5	47	
19 ゴム製品製造業	4	201	-	-	4	201	1	2	-	-	1	2	1	14	-	-	1	14	
20 なめし革・同製品・毛皮製造業	1	3	-	-	1	3	-	-	-	-	-	-	-	-	-	-	-	-	
21 窯業・土石製品製造業	14	159	1	2	13	157	5	13	1	2	4	11	7	77	-	-	7	77	
22 鉄鋼業	6	103	-	-	6	103	1	5	-	-	1	5	3	31	-	-	3	31	
23 非鉄金属製造業	2	23	-	-	2	23	-	-	-	-	-	-	2	23	-	-	2	23	
24 金属製品製造業	43	1,008	6	12	37	996	12	34	6	12	6	22	17	212	-	-	17	212	
25 はん用機械器具製造業	11	145	-	-	11	145	6	23	-	-	6	23	4	49	-	-	4	49	
26 生産用機械器具製造業	6	143	-	-	6	143	-	-	-	-	-	-	4	40	-	-	4	40	
27 業務用機械器具製造業	4	19	2	9	2	10	2	6	1	3	1	3	2	13	1	6	1	7	
28 電子部品・デバイス・電子回路製造業	6	163	2	4	4	159	3	6	2	4	1	2	-	-	-	-	-	-	
29 電気機械器具製造業	15	1,208	-	-	15	1,208	3	8	-	-	3	8	7	79	-	-	7	79	
30 情報通信機械器具製造業	1	6	-	-	1	6	-	-	-	-	-	-	1	6	-	-	1	6	
31 輸送用機械器具製造業	37	1,299	1	2	36	1,297	8	27	1	2	7	25	14	166	-	-	14	166	
32 その他の製造業	31	187	14	37	17	150	25	77	14	37	11	40	3	21	-	-	3	21	
F 電気・ガス・熱供給・水道業	4	140	-	-	4	140	-	-	-	-	-	-	1	11	-	-	1	11	
33 電気業	2	71	-	-	2	71	-	-	-	-	-	-	1	11	-	-	1	11	
34 ガス業	1	42	-	-	1	42	-	-	-	-	-	-	-	-	-	-	-	-	
35 熱供給業	1	27	-	-	1	27	-	-	-	-	-	-	-	-	-	-	-	-	
36 水道業	1	27	-	-	1	27	-	-	-	-	-	-	-	-	-	-	-	-	
G 情報通信業	34	225	5	18	29	207	25	65	4	8	21	57	7	86	1	10	6	76	
37 通信業	10	70	-	-	10	70	6	19	-	-	6	19	4	51	-	-	4	51	
38 放送業	2	27	-	-	2	27	1	3	-	-	1	3	-	-	-	-	-	-	
39 情報サービス業	8	79	-	-	8	79	6	15	-	-	6	15	1	14	-	-	1	14	
40 インターネット付随サービス業	4	11	2	3	2	8	4	11	2	3	2	8	-	-	-	-	-	-	
41 映像・音声・文字情報制作業	10	38	3	15	7	23	8	17	2	5	6	12	2	21	1	10	1	11	
H 運輸業, 郵便業	86	2,162	8	21	78	2,141	25	65	7	14	18	51	32	409	1	7	31	402	
42 鉄道業	2	31	-	-	2	31	-	-	-	-	-	-	2	31	-	-	2	31	
43 道路旅客運送業	12	517	-	-	12	517	1	4	-	-	1	4	3	36	-	-	3	36	
44 道路貨物運送業	58	1,371	5	8	53	1,363	18	44	5	8	13	36	20	251	-	-	20	251	
45 水運業	3	36	-	-	3	36	1	1	-	-	1	1	2	35	-	-	2	35	
46 航空運輸業	-	-	-	-	-	-	-	-	-	-	-	-	-	-	-	-	-	-	
47 倉庫業	2	8	-	-	2	8	1	2	-	-	1	2	1	6	-	-	1	6	
48 運輸に附帯するサービス業	7	52	3	13	4	39	4	14	2	6	2	8	3	38	1	7	2	31	
49 郵便業(信書便事業を含む)	2	147	-	-	2	147	-	-	-	-	-	-	1	12	-	-	1	12	
I 卸売業, 小売業	1,309	9,357	437	1,177	871	8,176	904	2,387	399	787	504	1,596	326	3,253	37	359	289	2,894	
50 各種商品卸売業	8	54	-	-	8	54	5	16	-	-	5	16	3	38	-	-	3	38	
51 繊維・衣服等卸売業	-	-	-	-	-	-	-	-	-	-	-	-	-	-	-	-	-	-	
52 飲食料品卸売業	54	490	7	23	46	463	33	97	5	11	27	82	14	153	2	12	12	141	
53 建築材料, 鉱物・金属材料等卸売業	74	486	6	14	68	472	46	142	6	14	40	128	22	222	-	-	22	222	
54 機械器具卸売業	52	336	5	12	47	324	33	109	5	12	28	97	16	150	-	-	16	150	
55 その他の卸売業	68	392	17	74	51	318	48	123	14	30	34	93	16	136	2	13	14	123	
56 各種商品小売業	5	451	1	2	4	449	2	3	1	2	1	1	1	11	-	-	1	11	
57 織物・衣服・身の回り品小売業	144	620	43	88	101	532	113	301	42	82	71	219	27	210	1	6	26	204	
58 飲食料品小売業	295	2,482	150	462	145	2,020	208	477	132	258	76	219	67	719	18	204	49	515	
59 機械器具小売業	164	1,030	58	146	106	884	109	292	53	111	56	181	46	484	5	35	41	449	
60 その他の小売業	439	2,868	150	356	289	2,512	304	819	141	267	163	552	112	1,113	9	89	103	1,024	
61 無店舗小売業	6	148	-	-	6	148	3	8	-	-	3	8	2	17	-	-	2	17	
J 金融業, 保険業	100	1,149	7	16	93	1,133	43	131	7	16	36	115	37	403	-	-	37	403	
62 銀行業	24	344	-	-	24	344	5	20	-	-	5	20	14	167	-	-	14	167	
63 協同組織金融業	10	85	-	-	10	85	5	16	-	-	5	16	4	44	-	-	4	44	
64 貸金業, クレジットカード業等非預金信用機関	6	13	1	3	5	10	6	13	1	3	5	10	-	-	-	-	-	-	
65 金融商品取引業, 商品先物取引業	3	32	-	-	3	32	1	5	-	-	1	5	2	27	-	-	2	27	
66 補助的金融業等	-	-	-	-	-	-	-	-	-	-	-	-	-	-	-	-	-	-	
67 保険業(保険媒介代理業, 保険サービス業を含む)	57	675	6	13	51	662	26	77	4	6	13	20	64	17	165	-	-	17	165</

産業分類	21人以上						派遣従業員のみ			A～R
	うち個人		うち法人		うち個人		うち法人			
	事業所数	従業者数	事業所数	従業者数	事業所数	従業者数	事業所数			
A～R 全産業	417	23,720	4	257	413	23,463	8	-	8	A～R
<b>A 農業、林業</b>	1	110	-	-	1	110	-	-	-	A
01 農業	1	110	-	-	1	110	-	-	-	01
02 林業	-	-	-	-	-	-	-	-	-	02
<b>B 漁業</b>	-	-	-	-	-	-	-	-	-	B
03 漁業（水産養殖業を除く）	-	-	-	-	-	-	-	-	-	03
04 水産養殖業	-	-	-	-	-	-	-	-	-	04
<b>C 鉱業、採石業、砂利採取業</b>	-	-	-	-	-	-	-	-	-	C
05 鉱業、採石業、砂利採取業	-	-	-	-	-	-	-	-	-	05
<b>D 建設業</b>	39	1,409	-	-	39	1,409	-	-	-	D
06 総合工事業	13	371	-	-	13	371	-	-	-	06
07 諸区別工事業（設備工事業を除く）	18	686	-	-	18	686	-	-	-	07
08 設備工事業	8	352	-	-	8	352	-	-	-	08
<b>E 製造業</b>	99	7,444	-	-	99	7,444	1	-	1	E
09 食料品製造業	11	530	-	-	11	530	1	-	1	09
10 飲料・たばこ・飼料製造業	-	-	-	-	-	-	-	-	-	10
11 繊維工業	7	456	-	-	7	456	-	-	-	11
12 木材・木製品製造業（家具を除く）	3	398	-	-	3	398	-	-	-	12
13 家具・装飾品製造業	3	185	-	-	3	185	-	-	-	13
14 パルプ・紙・紙加工品製造業	2	136	-	-	2	136	-	-	-	14
15 印刷・同関連業	6	444	-	-	6	444	-	-	-	15
16 化学工業	5	357	-	-	5	357	-	-	-	16
17 石油製品・石炭製品製造業	-	-	-	-	-	-	-	-	-	17
18 プラスチック製品製造業（別掲を除く）	13	1,206	-	-	13	1,206	-	-	-	18
19 ゴム製品製造業	2	185	-	-	2	185	-	-	-	19
20 なめし革・同製品・毛皮製造業	-	-	-	-	-	-	-	-	-	20
21 窯業・土石製品製造業	2	69	-	-	2	69	-	-	-	21
22 鉄鋼業	2	67	-	-	2	67	-	-	-	22
23 非鉄金属製造業	-	-	-	-	-	-	-	-	-	23
24 金属製品製造業	14	762	-	-	14	762	-	-	-	24
25 はん用機械器具製造業	1	73	-	-	1	73	-	-	-	25
26 生産用機械器具製造業	2	102	-	-	2	102	-	-	-	26
27 業務用機械器具製造業	-	-	-	-	-	-	-	-	-	27
28 電子部品・デバイス・電子回路製造業	3	157	-	-	3	157	-	-	-	28
29 電気機械器具製造業	5	1,121	-	-	5	1,121	-	-	-	29
30 情報通信機械器具製造業	-	-	-	-	-	-	-	-	-	30
31 輸送用機械器具製造業	15	1,106	-	-	15	1,106	-	-	-	31
32 その他の製造業	3	89	-	-	3	89	-	-	-	32
<b>F 電気・ガス・熱供給・水道業</b>	3	129	-	-	3	129	-	-	-	F
33 電気業	1	60	-	-	1	60	-	-	-	33
34 ガス業	1	42	-	-	1	42	-	-	-	34
35 熱供給業	-	-	-	-	-	-	-	-	-	35
36 水道業	1	27	-	-	1	27	-	-	-	36
<b>G 情報通信業</b>	2	74	-	-	2	74	-	-	-	G
37 通信業	-	-	-	-	-	-	-	-	-	37
38 放送業	1	24	-	-	1	24	-	-	-	38
39 情報サービス業	1	50	-	-	1	50	-	-	-	39
40 インターネット附属サービス業	-	-	-	-	-	-	-	-	-	40
41 映像・音声・文字情報制作業	-	-	-	-	-	-	-	-	-	41
<b>H 運輸業、郵便業</b>	28	1,688	-	-	28	1,688	1	-	1	H
42 鉄道業	-	-	-	-	-	-	-	-	-	42
43 道路旅客運送業	8	477	-	-	8	477	-	-	-	43
44 道路貨物運送業	19	1,076	-	-	19	1,076	1	-	1	44
45 水運業	-	-	-	-	-	-	-	-	-	45
46 航空運輸業	-	-	-	-	-	-	-	-	-	46
47 倉庫業	-	-	-	-	-	-	-	-	-	47
48 運輸に附帯するサービス業	-	-	-	-	-	-	-	-	-	48
49 郵便業（信書便事業を含む）	1	135	-	-	1	135	-	-	-	49
<b>I 卸売業、小売業</b>	77	3,717	1	31	76	3,686	2	-	2	I
50 各種商品卸売業	-	-	-	-	-	-	-	-	-	50
51 繊維・衣服等卸売業	-	-	-	-	-	-	-	-	-	51
52 飲食料品卸売業	7	240	-	-	7	240	-	-	-	52
53 建築材料、鉱物・金属材料等卸売業	5	122	-	-	5	122	1	-	1	53
54 機械器具卸売業	3	77	-	-	3	77	-	-	-	54
55 その他の卸売業	4	133	1	31	3	102	-	-	-	55
56 各種商品小売業	2	437	-	-	2	437	-	-	-	56
57 織物・衣服・身の回り品小売業	4	109	-	-	4	109	-	-	-	57
58 飲食料品小売業	20	1,286	-	-	20	1,286	-	-	-	58
59 機械器具小売業	9	254	-	-	9	254	-	-	-	59
60 その他の小売業	22	936	-	-	22	936	1	-	1	60
61 無店舗小売業	1	123	-	-	1	123	-	-	-	61
<b>J 金融業、保険業</b>	20	615	-	-	20	615	-	-	-	J
62 銀行業	5	157	-	-	5	157	-	-	-	62
63 協同組織金融業	1	25	-	-	1	25	-	-	-	63
64 貸金業、クレジットカード業等非預金信用機関	-	-	-	-	-	-	-	-	-	64
65 金融商品取引業、商品先物取引業	-	-	-	-	-	-	-	-	-	65
66 補助的金融業等	-	-	-	-	-	-	-	-	-	66
67 保険業（保険媒介代理業、保険サービス業を含む）	14	433	-	-	14	433	-	-	-	67
<b>K 不動産業、物品賃貸業</b>	5	290	-	-	5	290	-	-	-	K
68 不動産取引業	2	80	-	-	2	80	-	-	-	68
69 不動産賃貸業・管理業	2	180	-	-	2	180	-	-	-	69
70 物品賃貸業	1	30	-	-	1	30	-	-	-	70
<b>L 学術研究、専門・技術サービス業</b>	4	294	-	-	4	294	-	-	-	L
71 学術・開発研究機関	1	72	-	-	1	72	-	-	-	71
72 専門サービス業（他に分類されないもの）	-	-	-	-	-	-	-	-	-	72
73 広告業	-	-	-	-	-	-	-	-	-	73
74 技術サービス業（他に分類されないもの）	3	222	-	-	3	222	-	-	-	74
<b>M 宿泊業、飲食サービス業</b>	32	1,234	-	-	32	1,234	-	-	-	M
75 宿泊業	2	224	-	-	2	224	-	-	-	75
76 飲食店	28	939	-	-	28	939	-	-	-	76
77 持ち帰り・配達飲食サービス業	2	71	-	-	2	71	-	-	-	77
<b>N 生活関連サービス業、娯楽業</b>	17	691	-	-	17	691	3	-	3	N
78 洗濯・理容・美容・浴場業	2	47	-	-	2	47	2	-	2	78
79 その他の生活関連サービス業	2	71	-	-	2	71	1	-	1	79
80 娯楽業	13	573	-	-	13	573	-	-	-	80
<b>O 教育、学習支援業</b>	8	302	1	28	7	274	-	-	-	O
81 学校教育	4	170	-	-	4	170	-	-	-	81
82 その他の教育、学習支援業	4	132	1	28	3	104	-	-	-	82
<b>P 医療、福祉</b>	55	4,056	2	198	53	3,858	1	-	1	P
83 医療業	23	2,452	2	198	21	2,254	1	-	1	83
84 保健衛生	-	-	-	-	-	-	-	-	-	84
85 社会保険・社会福祉・介護事業	32	1,604	-	-	32	1,604	-	-	-	85
<b>Q 複合サービス事業</b>	3	99	-	-	3	99	-	-	-	Q
86 郵便局	1	29	-	-	1	29	-	-	-	86
87 協同組合（他に分類されないもの）	2	70	-	-	2	70	-	-	-	87
<b>R サービス業（他に分類されないもの）</b>	24	1,568	-	-	24	1,568	-	-	-	R
88 廃棄物処理業	2	74	-	-	2	74	-	-	-	88
89 自動車整備業	1	26	-	-	1	26	-	-	-	89
90 機械等修理業（別掲を除く）	1	183	-	-	1	183	-	-	-	90
91 職業紹介・労働者派遣業	3	443	-	-	3	443	-	-	-	91
92 その他の事業サービス業	16	801	-	-	16	801	-	-	-	92
93 政治・経済・文化団体	-	-	-	-	-	-	-	-	-	93
94 宗教	1	41	-	-	1	41	-	-	-	94
95 その他のサービス業	-	-	-	-	-	-	-	-	-	95

# 37203 坂出市

産業分類	総数																	
	うち個人				うち法人				1～5人				6～20人					
	事業所数	従業者数	事業所数	従業者数	事業所数	従業者数	事業所数	従業者数	事業所数	従業者数	事業所数	従業者数	事業所数	従業者数	事業所数	従業者数		
A～R 全産業	3,269	31,266	1,227	3,042	2,026	28,198	2,143	4,932	1,136	2,149	991	2,757	820	8,617	87	775	733	7,842
A 農業、林業	40	563	-	-	40	563	22	64	-	-	22	64	14	171	-	-	14	171
01 農業	39	549	-	-	39	549	22	64	-	-	22	64	13	157	-	-	13	157
02 林業	1	14	-	-	1	14	-	-	-	-	-	-	1	14	-	-	1	14
B 漁業	3	25	-	-	3	25	1	5	-	-	1	5	2	20	-	-	2	20
03 漁業(水産養殖業を除く)	-	-	-	-	-	-	-	-	-	-	-	-	-	-	-	-	-	-
04 水産養殖業	3	25	-	-	3	25	1	5	-	-	1	5	2	20	-	-	2	20
C 鉱業、採石業、砂利採取業	6	56	1	2	5	54	4	9	1	2	3	7	1	20	-	-	1	20
05 鉱業、採石業、砂利採取業	6	56	1	2	5	54	4	9	1	2	3	7	1	20	-	-	1	20
D 建設業	348	2,790	90	246	258	2,544	201	549	83	190	118	359	123	1,280	7	56	116	1,224
06 総合工事業	111	918	21	55	90	863	61	164	19	41	42	123	42	438	2	14	40	424
07 諸区別工事業(設備工事業を除く)	128	719	43	114	85	605	79	206	40	87	39	119	48	483	3	27	45	456
08 設備工事業	109	1,153	26	77	83	1,076	61	179	24	62	37	117	33	359	2	15	31	344
E 製造業	275	7,076	39	119	236	6,957	107	315	35	86	72	229	100	1,112	4	33	96	1,079
09 食料品製造業	62	1,644	6	25	56	1,619	17	56	5	15	12	41	20	261	1	10	19	251
10 飲料・たばこ・飼料製造業	3	84	-	-	3	84	-	-	-	-	-	-	1	11	-	-	1	11
11 繊維工業	22	132	7	30	15	102	12	38	5	16	7	22	10	94	2	14	8	80
12 木材・木製品製造業(家具を除く)	11	78	3	8	8	70	6	20	3	8	3	12	5	58	-	-	5	58
13 家具・装具製造業	9	42	2	4	7	38	7	28	2	4	5	24	2	14	-	-	2	14
14 パルプ・紙・紙加工品製造業	11	346	1	1	10	345	2	5	1	1	1	4	1	12	-	-	1	12
15 印刷・関連産業	16	189	1	2	15	187	7	22	1	2	6	20	6	48	-	-	6	48
16 化学工業	8	601	-	-	8	601	1	4	-	-	1	4	-	-	-	-	1	4
17 石油製品・石炭製品製造業	1	1,019	-	-	1	1,019	-	-	-	-	-	-	-	-	-	-	-	-
18 プラスチック製品製造業(別掲を除く)	9	2,119	2	14	7	1,957	4	10	1	5	3	5	3	24	1	9	2	15
19 ゴム製品製造業	1	5	-	-	1	5	-	-	-	-	-	-	-	-	-	-	-	-
20 なめし革・同製品・毛皮製造業	-	-	-	-	-	-	-	-	-	-	-	-	-	-	-	-	-	-
21 窯業・土石製品製造業	10	127	1	2	9	125	3	9	1	2	2	7	5	74	-	-	5	74
22 鉄鋼業	1	43	-	-	1	43	-	-	-	-	-	-	-	-	-	-	-	-
23 非鉄金属製造業	2	8	-	-	2	8	-	-	-	-	-	-	-	-	-	-	-	-
24 金属製品製造業	31	347	3	9	28	338	10	28	3	9	7	19	18	212	-	-	18	212
25 はん用機械器具製造業	9	58	2	5	7	53	6	18	2	5	4	13	3	40	-	-	3	40
26 生産用機械器具製造業	20	237	2	6	18	231	7	18	2	6	5	12	9	85	-	-	9	85
27 業務用機械器具製造業	4	33	1	1	3	32	2	5	1	1	1	4	2	28	-	-	2	28
28 電子部品・デバイス・電子回路製造業	6	87	-	-	6	87	-	-	-	-	-	-	-	-	-	-	-	-
29 電気機械器具製造業	6	87	-	-	6	87	-	-	-	-	-	-	-	-	-	-	-	-
30 情報通信機械器具製造業	6	87	-	-	6	87	-	-	-	-	-	-	-	-	-	-	-	-
31 輸送用機械器具製造業	21	1,724	4	7	17	1,717	9	18	4	7	5	11	6	69	-	-	6	69
32 その他の製造業	13	61	4	5	9	56	10	20	4	5	6	15	2	17	-	-	2	17
F 電気・ガス・熱供給・水道業	4	245	-	-	4	245	1	2	-	-	1	2	-	-	-	-	-	-
33 電気業	2	194	-	-	2	194	-	-	-	-	-	-	-	-	-	-	-	-
34 ガス業	1	49	-	-	1	49	-	-	-	-	-	-	-	-	-	-	-	-
35 熱供給業	1	2	-	-	1	2	-	-	-	-	-	-	-	-	-	-	-	-
36 水道業	1	2	-	-	1	2	-	-	-	-	-	-	-	-	-	-	-	-
G 情報通信業	18	117	-	-	18	117	11	31	-	-	11	31	7	86	-	-	7	86
37 通信業	6	48	-	-	6	48	3	13	-	-	3	13	3	35	-	-	3	35
38 放送業	3	24	-	-	3	24	2	4	-	-	2	4	1	20	-	-	1	20
39 情報サービス業	6	39	-	-	6	39	3	8	-	-	3	8	3	31	-	-	3	31
40 インターネット付随サービス業	4	24	-	-	4	24	-	-	-	-	-	-	-	-	-	-	-	-
41 映像・音声・文字情報制作業	3	6	-	-	3	6	-	-	-	-	-	-	-	-	-	-	-	-
H 運輸業、郵便業	162	2,701	7	14	153	2,681	58	152	6	7	50	139	59	655	1	7	58	648
42 鉄道業	1	19	-	-	1	19	-	-	-	-	-	-	-	-	-	-	-	-
43 道路旅客運送業	8	153	-	-	8	153	-	-	-	-	-	-	6	92	-	-	6	92
44 道路貨物運送業	82	1,631	5	11	77	1,620	22	57	4	4	18	53	31	332	1	7	30	325
45 水運業	16	211	2	3	14	208	8	21	2	3	6	18	5	44	-	-	5	44
46 航空運送業	-	-	-	-	-	-	-	-	-	-	-	-	-	-	-	-	-	-
47 倉庫業	25	199	-	-	24	198	16	44	-	-	15	43	6	66	-	-	6	66
48 運輸に附帯するサービス業	29	396	-	-	28	391	12	30	-	-	11	25	10	102	-	-	10	102
49 郵便業(信書便事業を含む)	1	92	-	-	1	92	-	-	-	-	-	-	-	-	-	-	-	-
I 卸売業、小売業	860	5,977	309	774	551	5,203	600	1,491	293	582	307	909	216	2,176	16	192	200	1,984
50 各種商品卸売業	8	71	2	3	6	68	5	14	2	3	3	11	2	32	-	-	2	32
51 繊維・衣服等卸売業	63	616	7	15	56	601	27	77	7	15	20	62	31	328	-	-	31	328
52 飲食料品卸売業	54	296	3	6	51	290	35	104	3	6	32	98	18	171	-	-	18	171
53 建築材料、鉱物・金属材料等卸売業	45	730	-	-	45	730	18	60	-	-	18	60	20	198	-	-	20	198
54 機械器具卸売業	37	227	6	15	31	212	24	59	6	15	18	44	12	139	-	-	12	139
55 その他の卸売業	2	346	-	-	2	346	-	-	-	-	-	-	-	-	-	-	-	-
56 各種商品小売業	87	250	39	77	48	173	78	173	38	70	40	103	9	77	1	7	8	70
57 繊維・衣服・身の回り品小売業	200	1,357	111	360	89	997	147	334	100	205	47	129	42	461	11	155	31	306
58 飲食料品小売業	108	513	45	100	63	413	77	187	44	94	33	93	29	276	1	6	28	270
59 機械器具小売業	247	1,392	93	194	154	1,198	185	474	90	170	95	304	48	444	3	24	45	420
60 その他の小売業	9	179	3	4	6	175	4	9	3	4	1	5	4	41	-	-	4	41
61 無店舗小売業	45	496	5	9	40	487	21	52	5	9	16	43	16	175	-	-	16	175
J 金融業、保険業	10	161	-	-	10	161	2	7	-	-	2	7	5	64	-	-	5	64
62 銀行業	9	62	-	-	9	62	4	13	-	-	4	13	5	49	-	-	5	49
63 協同組織金融業	2	4	2	4	-	-	2	4	2	4	-	-	-	-	-	-	-	-
64 貸金業、クレジットカード業等非預金信用機関	3	10	-	-	3	10	2	2	-	-	2	2	1	8	-	-	1	8
65 金融商品取引業、商品先物取引業	-	-	-	-	-	-	-	-	-	-	-	-	-	-	-	-	-	-
66 補助的金融業等	21	259	3	5	18	254	11	26	3	5	8	21	5	54	-	-	5	54
67 保険業(保険割付代理業、保険サービスを含む)	38	101	13	17	25	84	35	67	13	17	22	50	3	34	-	-	3	34
K 不動産業、物品賃貸業	202	403	125	161	76	241	197	312	125	161	71	150	4	57	-	-	4	57
68 不動産取引業																		

産業分類	21人以上						派遣従業員のみ				A~R
	うち個人		うち法人		うち個人		うち法人				
	事業所数	従業者数	事業所数	従業者数	事業所数	従業者数	事業所数	従業者数			
A~R 全産業	297	17,717	4	118	293	17,599	9	-	9	A~R	
A 農業、林業	4	328	-	-	4	328	-	-	-	A	
01 農業	4	328	-	-	4	328	-	-	-	01	
02 林業	-	-	-	-	-	-	-	-	-	02	
B 漁業	-	-	-	-	-	-	-	-	-	B	
03 漁業（水産養殖業を除く）	-	-	-	-	-	-	-	-	-	03	
04 水産養殖業	-	-	-	-	-	-	-	-	-	04	
C 鉱業、採石業、砂利採取業	1	27	-	-	1	27	-	-	-	C	
05 鉱業、採石業、砂利採取業	1	27	-	-	1	27	-	-	-	05	
D 建設業	24	961	-	-	24	961	-	-	-	D	
06 総合工事業	8	316	-	-	8	316	-	-	-	06	
07 諸区別工事業（設備工事業を除く）	1	30	-	-	1	30	-	-	-	07	
08 設備工事業	15	615	-	-	15	615	-	-	-	08	
E 製造業	67	5,649	-	-	67	5,649	1	-	1	E	
09 食料品製造業	25	1,327	-	-	25	1,327	-	-	-	09	
10 飲料・たばこ・飼料製造業	2	73	-	-	2	73	-	-	-	10	
11 繊維工業	-	-	-	-	-	-	-	-	-	11	
12 木材・木製品製造業（家具を除く）	-	-	-	-	-	-	-	-	-	12	
13 家具・装備品製造業	-	-	-	-	-	-	-	-	-	13	
14 パルプ・紙・紙加工品製造業	8	329	-	-	8	329	-	-	-	14	
15 印刷・同関連業	3	119	-	-	3	119	-	-	-	15	
16 化学工業	6	597	-	-	6	597	1	-	1	16	
17 石油製品・石炭製品製造業	2	990	-	-	2	990	-	-	-	17	
18 プラスチック製品製造業（別掲を除く）	2	177	-	-	2	177	-	-	-	18	
19 ゴム製品製造業	-	-	-	-	-	-	-	-	-	19	
20 なめし革・同製品・毛皮製造業	-	-	-	-	-	-	-	-	-	20	
21 窯業・土石製品製造業	2	44	-	-	2	44	-	-	-	21	
22 鉄鋼業	1	43	-	-	1	43	-	-	-	22	
23 非鉄金属製造業	-	-	-	-	-	-	-	-	-	23	
24 金属製品製造業	3	107	-	-	3	107	-	-	-	24	
25 はん用機械器具製造業	-	-	-	-	-	-	-	-	-	25	
26 生産用機械器具製造業	4	134	-	-	4	134	-	-	-	26	
27 業務用機械器具製造業	-	-	-	-	-	-	-	-	-	27	
28 電子部品・デバイス・電子回路製造業	-	-	-	-	-	-	-	-	-	28	
29 電気機械器具製造業	2	48	-	-	2	48	-	-	-	29	
30 情報通信機械器具製造業	-	-	-	-	-	-	-	-	-	30	
31 輸送用機械器具製造業	6	1,637	-	-	6	1,637	-	-	-	31	
32 その他の製造業	1	24	-	-	1	24	-	-	-	32	
F 電気・ガス・熱供給・水道業	3	243	-	-	3	243	-	-	-	F	
33 電気業	2	194	-	-	2	194	-	-	-	33	
34 ガス業	1	49	-	-	1	49	-	-	-	34	
35 熱供給業	-	-	-	-	-	-	-	-	-	35	
36 水道業	-	-	-	-	-	-	-	-	-	36	
G 情報通信業	-	-	-	-	-	-	-	-	-	G	
37 通信業	-	-	-	-	-	-	-	-	-	37	
38 放送業	-	-	-	-	-	-	-	-	-	38	
39 情報サービス業	-	-	-	-	-	-	-	-	-	39	
40 インターネット附属サービス業	-	-	-	-	-	-	-	-	-	40	
41 映像・音声・文字情報制作業	-	-	-	-	-	-	-	-	-	41	
H 運輸業、郵便業	44	1,894	-	-	44	1,894	1	-	1	H	
42 鉄道業	-	-	-	-	-	-	-	-	-	42	
43 道路旅客運送業	2	61	-	-	2	61	-	-	-	43	
44 道路貨物運送業	29	1,242	-	-	29	1,242	-	-	-	44	
45 水運業	3	146	-	-	3	146	-	-	-	45	
46 航空運輸業	-	-	-	-	-	-	-	-	-	46	
47 倉庫業	3	89	-	-	3	89	-	-	-	47	
48 運輸に附帯するサービス業	6	264	-	-	6	264	1	-	1	48	
49 郵便業（信書便事業を含む）	1	92	-	-	1	92	-	-	-	49	
I 卸売業、小売業	42	2,310	-	-	42	2,310	2	-	2	I	
50 各種商品卸売業	-	-	-	-	-	-	-	-	-	50	
51 繊維・衣服等卸売業	1	25	-	-	1	25	-	-	-	51	
52 飲食料品卸売業	5	211	-	-	5	211	-	-	-	52	
53 建築材料、鉱物・金属材料等卸売業	1	21	-	-	1	21	-	-	-	53	
54 機械器具卸売業	7	472	-	-	7	472	-	-	-	54	
55 その他の卸売業	1	29	-	-	1	29	-	-	-	55	
56 各種商品小売業	1	337	-	-	1	337	-	-	-	56	
57 織物・衣服・身の回り品小売業	-	-	-	-	-	-	-	-	-	57	
58 飲食料品小売業	11	562	-	-	11	562	-	-	-	58	
59 機械器具小売業	2	50	-	-	2	50	-	-	-	59	
60 その他の小売業	12	474	-	-	12	474	2	-	2	60	
61 無店舗小売業	1	129	-	-	1	129	-	-	-	61	
J 金融業、保険業	8	269	-	-	8	269	-	-	-	J	
62 銀行業	3	90	-	-	3	90	-	-	-	62	
63 協同組織金融業	-	-	-	-	-	-	-	-	-	63	
64 貸金業、クレジットカード業等非預金信用機関	-	-	-	-	-	-	-	-	-	64	
65 金融商品取引業、商品先物取引業	-	-	-	-	-	-	-	-	-	65	
66 補助的金融業等	-	-	-	-	-	-	-	-	-	66	
67 保険業（保険媒介代理業、保険サービス業を含む）	5	179	-	-	5	179	-	-	-	67	
K 不動産業、物品賃貸業	4	135	-	-	4	135	1	-	1	K	
68 不動産取引業	-	-	-	-	-	-	-	-	-	68	
69 不動産賃貸業・管理業	1	34	-	-	1	34	-	-	-	69	
70 物品賃貸業	3	101	-	-	3	101	1	-	1	70	
L 学術研究、専門・技術サービス業	8	277	-	-	8	277	-	-	-	L	
71 学術・開発研究機関	-	-	-	-	-	-	-	-	-	71	
72 専門サービス業（他に分類されないもの）	2	45	-	-	2	45	-	-	-	72	
73 広告業	1	24	-	-	1	24	-	-	-	73	
74 技術サービス業（他に分類されないもの）	5	208	-	-	5	208	-	-	-	74	
M 宿泊業、飲食サービス業	20	994	-	-	20	994	-	-	-	M	
75 宿泊業	8	286	-	-	8	286	-	-	-	75	
76 飲食店	7	312	-	-	7	312	-	-	-	76	
77 持ち帰り・配達飲食サービス業	5	396	-	-	5	396	-	-	-	77	
N 生活関連サービス業、娯楽業	9	331	-	-	9	331	-	-	-	N	
78 洗濯・理容・美容・浴場業	1	24	-	-	1	24	-	-	-	78	
79 その他の生活関連サービス業	-	-	-	-	-	-	-	-	-	79	
80 娯楽業	8	307	-	-	8	307	-	-	-	80	
O 教育、学習支援業	6	213	1	29	5	184	-	-	-	O	
81 学校教育	4	160	-	-	4	160	-	-	-	81	
82 その他の教育、学習支援業	2	53	1	29	1	24	-	-	-	82	
P 医療、福祉	43	3,326	3	89	40	3,237	-	-	-	P	
83 医療業	13	1,918	3	89	10	1,829	-	-	-	83	
84 保健衛生	1	58	-	-	1	58	-	-	-	84	
85 社会保険・社会福祉・介護事業	29	1,350	-	-	29	1,350	-	-	-	85	
Q 複合サービス事業	1	50	-	-	1	50	-	-	-	Q	
86 郵便局	1	50	-	-	1	50	-	-	-	86	
87 協同組合（他に分類されないもの）	-	-	-	-	-	-	-	-	-	87	
R サービス業（他に分類されないもの）	13	710	-	-	13	710	4	-	4	R	
88 廃棄物処理業	-	-	-	-	-	-	-	-	-	88	
89 自動車整備業	-	-	-	-	-	-	-	-	-	89	
90 機械等修理業（別掲を除く）	2	135	-	-	2	135	-	-	-	90	
91 職業紹介・労働者派遣業	2	104	-	-	2	104	-	-	-	91	
92 その他の事業サービス業	9	471	-	-	9	471	1	-	1	92	
93 政治・経済・文化団体	-	-	-	-	-	-	2	-	2	93	
94 宗教	-	-	-	-	-	-	1	-	1	94	
95 その他のサービス業	-	-	-	-	-	-	-	-	-	95	

# 37204 普通寺市

産業分類	総数						1～5人						6～20人					
	うち個人		うち法人		うち個人		うち法人		うち個人		うち法人		うち個人		うち法人			
	事業所数	従業者数	事業所数	従業者数	事業所数	従業者数	事業所数	従業者数	事業所数	従業者数	事業所数	従業者数	事業所数	従業者数	事業所数	従業者数		
A～R全産業	1,652	12,702	771	1,726	874	10,961	1,159	2,541	725	1,323	429	1,209	374	3,761	46	403	327	3,352
A 農業,林業	17	193	-	-	17	193	8	23	-	-	8	23	7	81	-	-	7	81
01 農業	17	193	-	-	17	193	8	23	-	-	8	23	7	81	-	-	7	81
02 林業	-	-	-	-	-	-	-	-	-	-	-	-	-	-	-	-	-	-
B 漁業	-	-	-	-	-	-	-	-	-	-	-	-	-	-	-	-	-	-
03 漁業(水産養殖業を除く)	-	-	-	-	-	-	-	-	-	-	-	-	-	-	-	-	-	-
04 水産養殖業	-	-	-	-	-	-	-	-	-	-	-	-	-	-	-	-	-	-
C 鉱業,採石業,砂利採取業	-	-	-	-	-	-	-	-	-	-	-	-	-	-	-	-	-	-
05 鉱業,採石業,砂利採取業	-	-	-	-	-	-	-	-	-	-	-	-	-	-	-	-	-	-
D 建設業	140	732	32	69	108	663	92	252	30	57	62	195	44	349	2	12	42	337
06 総合工事業	54	361	4	11	50	350	31	90	3	5	28	85	19	140	1	6	18	134
07 諸区別工事業(設備工事業を除く)	51	224	13	32	38	192	34	95	12	26	22	69	17	129	1	6	16	123
08 設備工事業	35	147	15	26	20	121	27	67	15	26	12	41	8	80	-	-	8	80
E 製造業	100	1,709	34	109	66	1,600	45	113	29	59	16	54	31	326	5	50	26	279
09 食料品製造業	23	479	9	39	14	440	8	24	6	14	2	10	6	54	3	25	3	29
10 飲料・たばこ・飼料製造業	-	-	-	-	-	-	-	-	-	-	-	-	-	-	-	-	-	-
11 繊維工業	9	131	4	28	5	103	3	9	3	9	-	-	4	46	1	19	3	27
12 木材・木製品製造業(家具を除く)	1	3	1	3	-	-	1	3	1	3	-	-	-	-	-	-	-	-
13 家具・装具製造業	6	61	3	6	3	55	3	6	3	6	-	-	2	26	-	-	2	26
14 パルプ・紙・紙加工品製造業	3	115	-	-	3	115	1	4	-	-	1	4	-	-	-	-	-	-
15 印刷・同梱業	8	160	3	4	5	156	6	11	3	4	3	7	1	6	-	-	1	6
16 化学工業	1	13	-	-	1	13	-	-	-	-	-	-	1	13	-	-	-	13
17 石油製油・石炭製品製造業	-	-	-	-	-	-	-	-	-	-	-	-	-	-	-	-	-	-
18 プラスチック製品製造業(別掲を除く)	10	290	1	3	9	287	1	3	1	3	-	-	3	32	-	-	3	32
19 ゴム製品製造業	-	-	-	-	-	-	-	-	-	-	-	-	-	-	-	-	-	-
20 なめし革・同製品・毛皮製造業	1	2	1	2	-	-	1	2	1	2	-	-	-	-	-	-	-	-
21 窯業・土石製品製造業	1	8	-	-	1	8	-	-	-	-	-	-	1	8	-	-	1	8
22 鉄鋼業	-	-	-	-	-	-	-	-	-	-	-	-	-	-	-	-	-	-
23 非鉄金属製造業	-	-	-	-	-	-	-	-	-	-	-	-	-	-	-	-	-	-
24 金属製品製造業	5	16	4	10	1	6	4	10	4	10	-	-	1	6	-	-	1	6
25 はん用機械器具製造業	2	5	-	-	2	5	-	-	-	-	2	5	-	-	-	-	-	-
26 生産用機械器具製造業	4	25	2	7	2	18	2	6	1	1	1	5	2	19	1	6	1	13
27 業務用機械器具製造業	3	66	-	-	3	66	2	8	-	-	2	8	-	-	-	-	-	-
28 電子部品・デバイス・電子回路製造業	-	-	-	-	-	-	-	-	-	-	-	-	-	-	-	-	-	-
29 電気機械器具製造業	5	193	-	-	5	193	2	6	-	-	2	6	2	19	-	-	2	19
30 情報通信機械器具製造業	2	7	1	1	1	6	1	1	1	1	-	-	1	6	-	-	1	6
31 輸送用機械器具製造業	5	71	-	-	5	71	-	-	-	-	-	-	5	71	-	-	5	71
32 その他の製造業	11	64	5	6	6	58	8	15	5	6	3	9	2	20	-	-	2	20
F 電気・ガス・熱供給・水道業	-	-	-	-	-	-	-	-	-	-	-	-	-	-	-	-	-	-
33 電気業	-	-	-	-	-	-	-	-	-	-	-	-	-	-	-	-	-	-
34 ガス業	-	-	-	-	-	-	-	-	-	-	-	-	-	-	-	-	-	-
35 熱供給業	-	-	-	-	-	-	-	-	-	-	-	-	-	-	-	-	-	-
36 水道業	-	-	-	-	-	-	-	-	-	-	-	-	-	-	-	-	-	-
G 情報通信業	6	34	2	5	4	29	3	7	2	5	1	2	3	27	-	-	3	27
37 通信業	3	18	1	4	2	14	1	4	1	4	-	-	2	14	-	-	2	14
38 放送業	-	-	-	-	-	-	-	-	-	-	-	-	-	-	-	-	-	-
39 情報サービス業	2	3	1	1	1	2	2	3	1	1	1	2	-	-	-	-	-	-
40 インターネット附属サービス業	-	-	-	-	-	-	-	-	-	-	-	-	-	-	-	-	-	-
41 映像・音声・文字情報制作業	1	13	-	-	1	13	-	-	-	-	-	-	1	13	-	-	1	13
H 運輸業,郵便業	34	513	3	8	31	505	13	41	3	8	10	33	11	135	-	-	11	135
42 鉄道業	-	-	-	-	-	-	-	-	-	-	-	-	-	-	-	-	-	-
43 道路旅客運送業	8	74	-	-	8	74	3	11	-	-	3	11	4	38	-	-	4	38
44 道路貨物運送業	18	261	3	8	15	253	9	25	3	8	6	17	4	60	-	-	4	60
45 水運業	-	-	-	-	-	-	-	-	-	-	-	-	-	-	-	-	-	-
46 航空運送業	-	-	-	-	-	-	-	-	-	-	-	-	-	-	-	-	-	-
47 倉庫業	-	-	-	-	-	-	-	-	-	-	-	-	-	-	-	-	-	-
48 運輸に附帯するサービス業	7	131	-	-	7	131	1	5	-	-	1	5	3	37	-	-	3	37
49 郵便業(信書便事業を含む)	1	47	-	-	1	47	-	-	-	-	-	-	-	-	-	-	-	-
I 卸売業,小売業	462	2,906	178	374	284	2,532	336	772	172	310	164	462	101	1,042	6	64	95	978
50 各種商品卸売業	-	-	-	-	-	-	-	-	-	-	-	-	-	-	-	-	-	-
51 繊維・衣服等卸売業	-	-	-	-	-	-	-	-	-	-	-	-	-	-	-	-	-	-
52 飲食料品卸売業	10	102	2	7	8	95	7	15	2	7	5	8	1	11	-	-	1	11
53 建築材料,鉱物,金属材料等卸売業	20	104	3	5	17	99	12	34	3	5	9	29	7	70	-	-	7	70
54 機械器具卸売業	21	139	-	-	21	139	10	32	-	-	10	32	11	107	-	-	11	107
55 その他の卸売業	18	216	3	5	15	211	10	20	3	5	7	15	5	49	-	-	5	49
56 各種商品小売業	2	92	-	-	2	92	1	1	-	-	1	1	-	-	-	-	-	-
57 織物・衣服・身の回り品小売業	63	239	28	48	35	191	58	133	28	48	30	85	4	34	-	-	4	34
58 飲食料品小売業	110	803	63	154	47	649	79	159	60	115	19	44	25	279	3	39	22	240
59 機械器具小売業	58	300	18	34	40	266	43	109	18	34	25	75	13	147	-	-	13	147
60 その他の小売業	155	809	60	120	95	689	114	265	57	95	57	170	34	329	3	25	31	304
61 無店舗小売業	5	102	1	1	4	101	2	4	1	1	1	3	1	16	-	-	1	16
J 金融業,保険業	24	285	3	21	282	9	20	3	3	6	17	13	177	-	-	-	13	177
62 銀行業	5	81	-	-	5	81	-	-	-	-	-	-	4	50	-	-	4	50
63 協同組織金融業	2	11	-	-	2	11	1	2	-	-	1	2	1	9	-	-	1	9
64 貸金業,クレジットカード業等非預金信用機関	1	1	1	1	-	-	1	1	1	1	-	-	-	-	-	-	-	-
65 金融商品取引業,商品先物取引業	1	8	-	-	1	8	-	-	-	-	-	-	1	8	-	-	1	8
66 補助的金融業等	-	-	-	-	-	-	-	-	-	-	-	-	-	-	-	-	-	-
67 保険業(保険媒介代理業,保険サービス業を含む)	15	184	2	2	13	182	7	17	2	2	5	15	7	110	-	-	7	110
K 不動産業,物品賃貸業	135	267	104	139	31	128	129	183	104	139	25	44	5	54	-	-	5	54
68 不動産取引業	14	52	6	10	8	42	13	22	6	10	7	12	-	-	-	-	-	-
69 不動産賃貸業・管理業	111	160	95	124	16	36	110	149	95	124	15	25	1	11	-	-	1	11
70 物品賃貸業	10	55	3	5	7	50	6	12	3	5	3	7	4	43	-	-	4	43
L 学術研究,専門・技術サービス業	41	282	21	56	20	226												

産業分類	21人以上						派遣従業員のみ				
	うち個人		うち法人		うち個人		うち法人				
	事業所数	従業員数	事業所数	従業員数	事業所数	従業員数	事業所数	従業員数			
A～R全産業	116	6,400	-	-	116	6,400	3	-	2	A～R	
<b>A 農業、林業</b>	2	89	-	-	2	89	-	-	-	<b>A</b>	
01 農業	2	89	-	-	2	89	-	-	-	01	
02 林業	-	-	-	-	-	-	-	-	-	02	
<b>B 漁業</b>	-	-	-	-	-	-	-	-	-	<b>B</b>	
03 漁業（水産養殖業を除く）	-	-	-	-	-	-	-	-	-	03	
04 水産養殖業	-	-	-	-	-	-	-	-	-	04	
<b>C 鉱業、採石業、砂利採取業</b>	-	-	-	-	-	-	-	-	-	<b>C</b>	
05 鉱業、採石業、砂利採取業	-	-	-	-	-	-	-	-	-	05	
<b>D 建設業</b>	4	131	-	-	4	131	-	-	-	<b>D</b>	
06 総合工事業	4	131	-	-	4	131	-	-	-	06	
07 諸区別工事業（設備工事業を除く）	-	-	-	-	-	-	-	-	-	07	
08 設備工事業	-	-	-	-	-	-	-	-	-	08	
<b>E 製造業</b>	24	1,270	-	-	24	1,270	-	-	-	<b>E</b>	
09 食料品製造業	9	401	-	-	9	401	-	-	-	09	
10 飲料・たばこ・飼料製造業	-	-	-	-	-	-	-	-	-	10	
11 繊維工業	2	76	-	-	2	76	-	-	-	11	
12 木材・木製品製造業（家具を除く）	-	-	-	-	-	-	-	-	-	12	
13 家具・装備品製造業	1	29	-	-	1	29	-	-	-	13	
14 パルプ・紙・紙加工品製造業	2	111	-	-	2	111	-	-	-	14	
15 印刷・同関連業	1	143	-	-	1	143	-	-	-	15	
16 化学工業	-	-	-	-	-	-	-	-	-	16	
17 石油製品・石炭製品製造業	-	-	-	-	-	-	-	-	-	17	
18 プラスチック製品製造業（別掲を除く）	6	255	-	-	6	255	-	-	-	18	
19 ゴム製品製造業	-	-	-	-	-	-	-	-	-	19	
20 なめし革・同製品・毛皮製造業	-	-	-	-	-	-	-	-	-	20	
21 窯業・土石製品製造業	-	-	-	-	-	-	-	-	-	21	
22 鉄鋼業	-	-	-	-	-	-	-	-	-	22	
23 非鉄金属製造業	-	-	-	-	-	-	-	-	-	23	
24 金属製品製造業	-	-	-	-	-	-	-	-	-	24	
25 はん用機械器具製造業	-	-	-	-	-	-	-	-	-	25	
26 生産用機械器具製造業	-	-	-	-	-	-	-	-	-	26	
27 業務用機械器具製造業	1	58	-	-	1	58	-	-	-	27	
28 電子部品・デバイス・電子回路製造業	-	-	-	-	-	-	-	-	-	28	
29 電気機械器具製造業	1	168	-	-	1	168	-	-	-	29	
30 情報通信機械器具製造業	-	-	-	-	-	-	-	-	-	30	
31 輸送用機械器具製造業	-	-	-	-	-	-	-	-	-	31	
32 その他の製造業	1	29	-	-	1	29	-	-	-	32	
<b>F 電気・ガス・熱供給・水道業</b>	-	-	-	-	-	-	-	-	-	<b>F</b>	
33 電気業	-	-	-	-	-	-	-	-	-	33	
34 ガス業	-	-	-	-	-	-	-	-	-	34	
35 熱供給業	-	-	-	-	-	-	-	-	-	35	
36 水道業	-	-	-	-	-	-	-	-	-	36	
<b>G 情報通信業</b>	-	-	-	-	-	-	-	-	-	<b>G</b>	
37 通信業	-	-	-	-	-	-	-	-	-	37	
38 放送業	-	-	-	-	-	-	-	-	-	38	
39 情報サービス業	-	-	-	-	-	-	-	-	-	39	
40 インターネット附属サービス業	-	-	-	-	-	-	-	-	-	40	
41 映像・音声・文字情報制作業	-	-	-	-	-	-	-	-	-	41	
<b>H 運輸業、郵便業</b>	10	337	-	-	10	337	-	-	-	<b>H</b>	
42 鉄道業	-	-	-	-	-	-	-	-	-	42	
43 道路旅客運送業	1	25	-	-	1	25	-	-	-	43	
44 道路貨物運送業	5	176	-	-	5	176	-	-	-	44	
45 水運業	-	-	-	-	-	-	-	-	-	45	
46 航空運輸業	-	-	-	-	-	-	-	-	-	46	
47 倉庫業	-	-	-	-	-	-	-	-	-	47	
48 運輸に附帯するサービス業	3	89	-	-	3	89	-	-	-	48	
49 郵便業（信書便事業を含む）	1	47	-	-	1	47	-	-	-	49	
<b>I 卸売業、小売業</b>	24	1,092	-	-	24	1,092	1	-	1	<b>I</b>	
50 各種商品卸売業	-	-	-	-	-	-	-	-	-	50	
51 繊維・衣服等卸売業	-	-	-	-	-	-	-	-	-	51	
52 飲食料品卸売業	2	76	-	-	2	76	-	-	-	52	
53 建築材料、鉱物・金属材料等卸売業	-	-	-	-	-	-	1	-	1	53	
54 機械器具卸売業	-	-	-	-	-	-	-	-	-	54	
55 その他の卸売業	3	147	-	-	3	147	-	-	-	55	
56 各種商品小売業	1	91	-	-	1	91	-	-	-	56	
57 織物・衣服・身の回り品小売業	1	72	-	-	1	72	-	-	-	57	
58 飲食料品小売業	6	365	-	-	6	365	-	-	-	58	
59 機械器具小売業	2	44	-	-	2	44	-	-	-	59	
60 その他の小売業	7	215	-	-	7	215	-	-	-	60	
61 無店舗小売業	2	82	-	-	2	82	-	-	-	61	
<b>J 金融業、保険業</b>	2	88	-	-	2	88	-	-	-	<b>J</b>	
62 銀行業	1	31	-	-	1	31	-	-	-	62	
63 協同組織金融業	-	-	-	-	-	-	-	-	-	63	
64 貸金業、クレジットカード業等非預金信用機関	-	-	-	-	-	-	-	-	-	64	
65 金融商品取引業、商品先物取引業	-	-	-	-	-	-	-	-	-	65	
66 補助的金融業等	-	-	-	-	-	-	-	-	-	66	
67 保険業（保険媒介代理業、保険サービス業を含む）	1	57	-	-	1	57	-	-	-	67	
<b>K 不動産業、物品賃貸業</b>	1	30	-	-	1	30	-	-	-	<b>K</b>	
68 不動産取引業	1	30	-	-	1	30	-	-	-	68	
69 不動産賃貸業・管理業	-	-	-	-	-	-	-	-	-	69	
70 物品賃貸業	-	-	-	-	-	-	-	-	-	70	
<b>L 学術研究、専門・技術サービス業</b>	1	123	-	-	1	123	-	-	-	<b>L</b>	
71 学術・開発研究機関	1	123	-	-	1	123	-	-	-	71	
72 専門サービス業（他に分類されないもの）	-	-	-	-	-	-	-	-	-	72	
73 広告業	-	-	-	-	-	-	-	-	-	73	
74 技術サービス業（他に分類されないもの）	-	-	-	-	-	-	-	-	-	74	
<b>M 宿泊業、飲食サービス業</b>	12	334	-	-	12	334	-	-	-	<b>M</b>	
75 宿泊業	3	86	-	-	3	86	-	-	-	75	
76 飲食店	8	224	-	-	8	224	-	-	-	76	
77 持ち帰り・配達飲食サービス業	1	24	-	-	1	24	-	-	-	77	
<b>N 生活関連サービス業、娯楽業</b>	4	143	-	-	4	143	1	-	1	<b>N</b>	
78 洗濯・理容・美容・浴場業	1	24	-	-	1	24	-	-	-	78	
79 その他の生活関連サービス業	1	33	-	-	1	33	1	-	1	79	
80 娯楽業	2	86	-	-	2	86	-	-	-	80	
<b>O 教育、学習支援業</b>	3	262	-	-	3	262	-	-	-	<b>O</b>	
81 学校教育	3	262	-	-	3	262	-	-	-	81	
82 その他の教育、学習支援業	-	-	-	-	-	-	-	-	-	82	
<b>P 医療、福祉</b>	20	1,777	-	-	20	1,777	-	-	-	<b>P</b>	
83 医療業	9	1,314	-	-	9	1,314	-	-	-	83	
84 保健衛生	-	-	-	-	-	-	-	-	-	84	
85 社会保険・社会福祉・介護事業	11	463	-	-	11	463	-	-	-	85	
<b>Q 複合サービス事業</b>	3	104	-	-	3	104	-	-	-	<b>Q</b>	
86 郵便局	1	23	-	-	1	23	-	-	-	86	
87 協同組合（他に分類されないもの）	2	81	-	-	2	81	-	-	-	87	
<b>R サービス業（他に分類されないもの）</b>	6	620	-	-	6	620	1	-	-	<b>R</b>	
88 廃棄物処理業	-	-	-	-	-	-	-	-	-	88	
89 自動車整備業（別掲を除く）	1	26	-	-	1	26	-	-	-	89	
90 機械等修理業（別掲を除く）	-	-	-	-	-	-	-	-	-	90	
91 職業紹介・労働者派遣業	1	238	-	-	1	238	-	-	-	91	
92 その他の事業サービス業	3	294	-	-	3	294	-	-	-	92	
93 政治・経済・文化団体	-	-	-	-	-	-	1	-	-	93	
94 宗教	1	62	-	-	1	62	-	-	-	94	
95 その他のサービス業	-	-	-	-	-	-	-	-	-	95	

# 37205 観音寺市

産業分類	総数																	
	うち個人				うち法人				1～5人				6～20人					
	事業所数	従業者数	事業所数	従業者数	事業所数	従業者数	事業所数	従業者数	事業所数	従業者数	事業所数	従業者数	事業所数	従業者数				
A～R全産業	3,451	27,657	1,626	4,303	1,808	23,269	2,385	5,676	1,487	3,065	883	2,586	816	8,075	135	1,129	680	6,937
A 農業,林業	30	379	-	-	29	328	12	30	-	-	12	30	12	130	-	-	12	130
01 農業	29	376	-	-	28	325	11	27	-	-	11	27	12	130	-	-	12	130
02 林業	1	3	-	-	1	3	1	3	-	-	1	3	-	-	-	-	-	-
B 漁業	-	-	-	-	-	-	-	-	-	-	-	-	-	-	-	-	-	-
03 漁業(水産養殖業を除く)	-	-	-	-	-	-	-	-	-	-	-	-	-	-	-	-	-	-
04 水産養殖業	-	-	-	-	-	-	-	-	-	-	-	-	-	-	-	-	-	-
C 鉱業,採石業,砂利採取業	-	-	-	-	-	-	-	-	-	-	-	-	-	-	-	-	-	-
05 鉱業,採石業,砂利採取業	-	-	-	-	-	-	-	-	-	-	-	-	-	-	-	-	-	-
D 建設業	316	1,813	142	332	174	1,481	214	541	135	281	79	260	91	897	7	51	84	846
06 総合工事業	115	784	37	104	78	680	73	218	36	92	37	126	37	410	1	12	36	398
07 諸区別工事業(設備工事業を除く)	113	455	67	147	46	308	84	183	62	115	22	68	28	247	5	32	23	215
08 設備工事業	88	574	38	81	50	493	57	140	37	74	20	66	26	240	1	7	25	233
E 製造業	419	7,743	166	546	263	7,197	199	561	135	343	64	218	133	1,387	19	157	114	1,230
09 食料品製造業	139	2,499	56	273	83	2,226	55	178	45	137	10	41	44	515	9	90	35	425
10 飲料・たばこ・飼料製造業	4	61	1	7	3	54	1	1	-	-	1	1	1	7	1	7	-	-
11 繊維工業	44	439	20	56	24	383	27	75	18	43	9	32	10	77	2	13	8	64
12 木材・木製品製造業(家具を除く)	14	67	6	19	8	48	10	33	5	13	5	20	4	34	1	6	3	28
13 家具・装具製造業	16	58	11	23	5	35	13	31	10	17	3	14	3	27	1	6	2	21
14 パルプ・紙・紙加工品製造業	35	1,801	6	26	29	1,775	5	17	5	17	-	13	139	1	9	12	130	
15 印刷・同梱業	19	302	3	4	16	298	8	23	3	4	5	19	8	81	-	-	8	81
16 化学工業	6	498	2	12	4	486	2	10	1	5	1	5	3	23	1	7	2	16
17 石油製品・石炭製品製造業	-	-	-	-	-	-	-	-	-	-	-	-	-	-	-	-	-	-
18 プラスチック製品製造業(別掲を除く)	15	190	5	16	10	174	8	21	5	16	3	5	3	25	-	-	3	25
19 ゴム製品製造業	1	13	-	-	1	13	-	-	-	-	-	1	13	-	-	-	1	13
20 なめし革・同製品・毛皮製造業	1	2	1	2	-	-	1	2	1	2	-	-	-	-	-	-	-	-
21 窯業・土石製品製造業	16	474	7	24	9	450	8	23	6	17	2	6	5	54	1	7	4	47
22 鉄鋼業	3	48	-	-	3	48	1	2	-	-	1	2	-	-	-	-	-	-
23 非鉄金属製造業	-	-	-	-	-	-	-	-	-	-	-	-	-	-	-	-	-	-
24 金属製品製造業	32	209	12	26	20	183	20	48	12	26	8	22	11	124	-	-	11	124
25 はん用機械器具製造業	15	323	4	8	11	315	7	19	4	8	3	11	5	51	-	-	5	51
26 生産用機械器具製造業	19	126	6	19	13	107	11	34	5	13	6	21	8	92	1	6	7	86
27 業務用機械器具製造業	1	1	1	1	-	-	1	1	1	1	-	-	-	-	-	-	-	-
28 電子部品・デバイス・電子回路製造業	5	460	-	-	5	460	1	3	-	-	1	3	1	14	-	-	1	14
29 電気機械器具製造業	6	24	-	-	6	24	4	10	-	-	4	10	2	21	-	-	2	21
30 情報通信機械器具製造業	2	21	-	-	2	21	-	-	-	-	-	2	21	-	-	-	2	21
31 輸送用機械器具製造業	2	28	-	-	2	28	-	-	-	-	-	1	7	-	-	-	1	7
32 その他の製造業	24	99	15	30	9	69	16	30	14	24	2	6	8	69	1	6	7	63
F 電気・ガス・熱供給・水道業	3	61	-	-	3	61	1	1	-	-	1	1	1	17	-	-	1	17
33 電気業	1	43	-	-	1	43	-	-	-	-	-	-	-	-	-	-	-	-
34 ガス業	-	-	-	-	-	-	-	-	-	-	-	-	-	-	-	-	-	-
35 熱供給業	-	-	-	-	-	-	-	-	-	-	-	-	-	-	-	-	-	-
36 水道業	2	18	-	-	2	18	1	1	-	-	1	1	1	17	-	-	1	17
G 情報通信業	14	61	1	1	13	60	10	23	1	1	9	22	3	38	-	-	3	38
37 通信業	3	21	-	-	3	21	2	6	-	-	2	6	1	15	-	-	1	15
38 放送業	1	13	-	-	1	13	-	-	-	-	-	1	13	-	-	-	1	13
39 情報サービス業	5	21	-	-	5	21	4	11	-	-	4	11	1	10	-	-	1	10
40 インターネット附随サービス業	-	-	-	-	-	-	-	-	-	-	-	-	-	-	-	-	-	-
41 映像・音声・文字情報制作業	5	6	1	1	4	5	4	6	1	1	3	5	-	-	-	-	-	-
H 運輸業,郵便業	84	1,802	3	7	81	1,795	26	91	3	7	23	84	32	364	-	-	32	364
42 鉄道業	2	35	-	-	2	35	-	-	-	-	-	1	12	-	-	-	1	12
43 道路旅客運送業	13	195	-	-	13	195	5	21	-	-	5	21	5	85	-	-	5	85
44 道路貨物運送業	44	1,082	2	3	42	1,079	12	40	2	3	10	37	15	180	-	-	15	180
45 水運業	8	80	1	4	7	76	4	16	1	4	3	12	3	22	-	-	3	22
46 航空運送業	-	-	-	-	-	-	-	-	-	-	-	-	-	-	-	-	-	-
47 倉庫業	10	277	-	-	10	277	3	6	-	-	3	6	5	42	-	-	5	42
48 運輸に附帯するサービス業	5	31	-	-	5	31	2	8	-	-	2	8	3	23	-	-	3	23
49 郵便業(信書便事業を含む)	2	102	-	-	2	102	-	-	-	-	-	-	-	-	-	-	-	-
I 卸売業,小売業	1,131	6,578	491	1,276	640	5,302	828	2,005	459	925	369	1,080	259	2,421	30	288	229	2,133
50 各種商品卸売業	12	105	5	10	7	95	11	24	5	10	6	14	-	-	-	-	-	-
51 繊維・衣服等卸売業	99	916	18	50	81	866	56	149	16	33	40	116	33	335	2	17	31	318
52 飲食料品卸売業	62	361	17	49	45	312	38	107	16	40	22	67	23	223	1	9	22	214
53 建築材料,鉱物,金属材料等卸売業	49	319	5	9	44	310	29	83	5	9	24	74	18	169	-	-	18	169
54 機械器具卸売業	49	414	25	63	24	351	39	79	22	35	17	44	6	50	3	28	3	22
55 その他の卸売業	4	217	-	-	4	217	-	-	-	-	-	3	30	-	-	-	3	30
56 各種商品小売業	111	343	53	104	58	239	95	216	52	95	43	121	16	127	1	9	15	118
57 織物・衣服・身の回り品小売業	250	1,643	158	465	92	1,178	189	423	142	289	47	134	46	477	16	176	30	301
58 飲食料品小売業	140	618	68	173	72	445	106	275	64	147	42	128	32	293	4	26	28	267
59 機械器具小売業	349	1,628	141	350	208	1,278	259	635	136	264	123	371	82	717	3	23	79	694
60 その他の小売業	6	14	1	3	5	11	6	14	1	3	5	11	-	-	-	-	-	-
61 無店舗小売業	-	-	-	-	-	-	-	-	-	-	-	-	-	-	-	-	-	-
J 金融業,保険業	63	745	7	12	56	733	26	72	7	12	19	60	28	306	-	-	28	306
62 銀行業	14	201	-	-	14	201	1	3	-	-	1	3	11	120	-	-	11	120
63 協同組織金融業	13	155	-	-	13	155	3	13	-	-	3	13	9	86	-	-	9	86
64 貸金業,クレジットカード業等非預金信用機関	1	2	1	2	-	-	1	2	1	2	-	-	-	-	-	-	-	-
65 金融商品取引業,商品先物取引業	2	38	-	-	2	38	-	-	-	-	-	1	8	-	-	-	1	8
66 補助的金融業等	-	-	-	-	-	-	-	-	-	-	-	-	-	-	-	-	-	-
67 保険業(保険媒介代理業,保険サービスを含む)	33	349	6	10	27	339	21	54	6	10	15	44	7	92	-	-	7	92
K 不動産業,物品賃貸業	121	373	49	67	72	306	102	197	47	67	53	130	19	176	-	-	19	176
68 不動産取引業	30	73	14	2														

産業分類	21人以上						派遣従業員のみ				A～R
	うち個人		うち法人		うち個人		うち法人				
	事業所数	従業員数	事業所数	従業員数	事業所数	従業員数	事業所数	従業員数			
	事業所	人	事業所	人	事業所	人	事業所	人			
A～R 全産業	245	13,906	4	109	240	13,746	5	-	5	A～R	
A 農業、林業	6	219	-	-	5	168	-	-	-	A	
01 農業	6	219	-	-	5	168	-	-	-	01	
02 林業	-	-	-	-	-	-	-	-	-	02	
B 漁業	-	-	-	-	-	-	-	-	-	B	
03 漁業（水産養殖業を除く）	-	-	-	-	-	-	-	-	-	03	
04 水産養殖業	-	-	-	-	-	-	-	-	-	04	
C 鉱業、採石業、砂利採取業	-	-	-	-	-	-	-	-	-	C	
05 鉱業、採石業、砂利採取業	-	-	-	-	-	-	-	-	-	05	
D 建設業	11	375	-	-	11	375	-	-	-	D	
06 総合工事業	5	156	-	-	5	156	-	-	-	06	
07 諸区別工事業（設備工事業を除く）	1	25	-	-	1	25	-	-	-	07	
08 設備工事業	5	194	-	-	5	194	-	-	-	08	
E 製造業	87	5,795	2	46	85	5,749	-	-	-	E	
09 食料品製造業	40	1,806	2	46	38	1,760	-	-	-	09	
10 飲料・たばこ・飼料製造業	2	53	-	-	2	53	-	-	-	10	
11 繊維工業	7	287	-	-	7	287	-	-	-	11	
12 木材・木製品製造業（家具を除く）	-	-	-	-	-	-	-	-	-	12	
13 家具・装飾品製造業	-	-	-	-	-	-	-	-	-	13	
14 パルプ・紙・紙加工品製造業	17	1,645	-	-	17	1,645	-	-	-	14	
15 印刷・同関連業	3	198	-	-	3	198	-	-	-	15	
16 化学工業	1	465	-	-	1	465	-	-	-	16	
17 石油製品、石炭製品製造業	-	-	-	-	-	-	-	-	-	17	
18 プラスチック製品製造業（別掲を除く）	4	144	-	-	4	144	-	-	-	18	
19 ゴム製品製造業	-	-	-	-	-	-	-	-	-	19	
20 なめし革・同製品・毛皮製造業	-	-	-	-	-	-	-	-	-	20	
21 窯業・土石製品製造業	3	397	-	-	3	397	-	-	-	21	
22 鉄鋼業	2	46	-	-	2	46	-	-	-	22	
23 非鉄金属製造業	-	-	-	-	-	-	-	-	-	23	
24 金属製品製造業	1	37	-	-	1	37	-	-	-	24	
25 はん用機械器具製造業	3	253	-	-	3	253	-	-	-	25	
26 生産用機械器具製造業	-	-	-	-	-	-	-	-	-	26	
27 業務用機械器具製造業	-	-	-	-	-	-	-	-	-	27	
28 電子部品・デバイス・電子回路製造業	3	443	-	-	3	443	-	-	-	28	
29 電気機械器具製造業	-	-	-	-	-	-	-	-	-	29	
30 情報通信機械器具製造業	-	-	-	-	-	-	-	-	-	30	
31 輸送用機械器具製造業	1	21	-	-	1	21	-	-	-	31	
32 その他の製造業	-	-	-	-	-	-	-	-	-	32	
F 電気・ガス・熱供給・水道業	1	43	-	-	1	43	-	-	-	F	
33 電気業	1	43	-	-	1	43	-	-	-	33	
34 ガス業	-	-	-	-	-	-	-	-	-	34	
35 熱供給業	-	-	-	-	-	-	-	-	-	35	
36 水道業	-	-	-	-	-	-	-	-	-	36	
G 情報通信業	-	-	-	-	-	-	1	-	1	G	
37 通信業	-	-	-	-	-	-	-	-	-	37	
38 放送業	-	-	-	-	-	-	-	-	-	38	
39 情報サービス業	-	-	-	-	-	-	-	-	-	39	
40 インターネット附属サービス業	-	-	-	-	-	-	-	-	-	40	
41 映像・音声・文字情報制作業	-	-	-	-	-	-	1	-	1	41	
H 運輸業、郵便業	26	1,347	-	-	26	1,347	-	-	-	H	
42 鉄道業	1	23	-	-	1	23	-	-	-	42	
43 道路旅客運送業	3	89	-	-	3	89	-	-	-	43	
44 道路貨物運送業	17	862	-	-	17	862	-	-	-	44	
45 水運業	1	42	-	-	1	42	-	-	-	45	
46 航空運輸業	-	-	-	-	-	-	-	-	-	46	
47 倉庫業	2	229	-	-	2	229	-	-	-	47	
48 運輸に附帯するサービス業	-	-	-	-	-	-	-	-	-	48	
49 郵便業（信書便事業を含む）	2	102	-	-	2	102	-	-	-	49	
I 卸売業、小売業	43	2,152	2	63	41	2,089	1	-	1	I	
50 各種商品卸売業	-	-	-	-	-	-	-	-	-	50	
51 繊維・衣服等卸売業	1	81	-	-	1	81	-	-	-	51	
52 飲食料品卸売業	10	432	-	-	10	432	-	-	-	52	
53 建築材料、鉱物・金属材料等卸売業	1	31	-	-	1	31	-	-	-	53	
54 機械器具卸売業	2	67	-	-	2	67	-	-	-	54	
55 その他の卸売業	3	285	-	-	3	285	1	-	1	55	
56 各種商品小売業	1	187	-	-	1	187	-	-	-	56	
57 織物・衣服・身の回り品小売業	-	-	-	-	-	-	-	-	-	57	
58 飲食料品小売業	15	743	-	-	15	743	-	-	-	58	
59 機械器具小売業	2	50	-	-	2	50	-	-	-	59	
60 その他の小売業	8	276	2	63	6	213	-	-	-	60	
61 無店舗小売業	-	-	-	-	-	-	-	-	-	61	
J 金融業、保険業	9	367	-	-	9	367	-	-	-	J	
62 銀行業	2	78	-	-	2	78	-	-	-	62	
63 協同組織金融業	1	56	-	-	1	56	-	-	-	63	
64 貸金業、クレジットカード業等非預金信用機関	-	-	-	-	-	-	-	-	-	64	
65 金融商品取引業、商品先物取引業	1	30	-	-	1	30	-	-	-	65	
66 補助的金融業等	-	-	-	-	-	-	-	-	-	66	
67 保険業（保険媒介代理業、保険サービス業を含む）	5	203	-	-	5	203	-	-	-	67	
K 不動産業、物品賃貸業	-	-	-	-	-	-	-	-	-	K	
68 不動産取引業	-	-	-	-	-	-	-	-	-	68	
69 不動産賃貸業・管理業	-	-	-	-	-	-	-	-	-	69	
70 物品賃貸業	-	-	-	-	-	-	-	-	-	70	
L 学術研究、専門・技術サービス業	-	-	-	-	-	-	-	-	-	L	
71 学術・開発研究機関	-	-	-	-	-	-	-	-	-	71	
72 専門サービス業（他に分類されないもの）	-	-	-	-	-	-	-	-	-	72	
73 広告業	-	-	-	-	-	-	-	-	-	73	
74 技術サービス業（他に分類されないもの）	-	-	-	-	-	-	-	-	-	74	
M 宿泊業、飲食サービス業	12	396	-	-	12	396	1	-	1	M	
75 宿泊業	4	173	-	-	4	173	-	-	-	75	
76 飲食店	8	223	-	-	8	223	1	-	1	76	
77 持ち帰り・配達飲食サービス業	-	-	-	-	-	-	-	-	-	77	
N 生活関連サービス業、娯楽業	6	275	-	-	6	275	1	-	1	N	
78 洗濯・理容・美容・浴場業	2	152	-	-	2	152	-	-	-	78	
79 その他の生活関連サービス業	-	-	-	-	-	-	1	-	1	79	
80 娯楽業	4	123	-	-	4	123	-	-	-	80	
O 教育、学習支援業	4	118	-	-	4	118	-	-	-	O	
81 学校教育	-	-	-	-	-	-	-	-	-	81	
82 その他の教育、学習支援業	4	118	-	-	4	118	-	-	-	82	
P 医療、福祉	26	1,802	-	-	26	1,802	-	-	-	P	
83 医療業	10	1,125	-	-	10	1,125	-	-	-	83	
84 保健衛生	-	-	-	-	-	-	-	-	-	84	
85 社会保険、社会福祉・介護事業	16	677	-	-	16	677	-	-	-	85	
Q 複合サービス事業	5	542	-	-	5	542	-	-	-	Q	
86 郵便局	1	26	-	-	1	26	-	-	-	86	
87 協同組合（他に分類されないもの）	4	516	-	-	4	516	-	-	-	87	
R サービス業（他に分類されないもの）	9	475	-	-	9	475	1	-	1	R	
88 廃棄物処理業	1	103	-	-	1	103	-	-	-	88	
89 自動車整備業	-	-	-	-	-	-	-	-	-	89	
90 機械等修理業（別掲を除く）	-	-	-	-	-	-	-	-	-	90	
91 職業紹介・労働者派遣業	1	27	-	-	1	27	-	-	-	91	
92 その他の事業サービス業	7	345	-	-	7	345	-	-	-	92	
93 政治・経済・文化団体	-	-	-	-	-	-	1	-	1	93	
94 宗教	-	-	-	-	-	-	-	-	-	94	
95 その他のサービス業	-	-	-	-	-	-	-	-	-	95	



37206 さぬき市

産業分類	総数																	
	うち個人		うち法人		1～5人				6～20人				21人以上					
	事業所数	従業者数	事業所数	従業者数	事業所数	従業者数	事業所数	従業者数	事業所数	従業者数	事業所数	従業者数	事業所数	従業者数	事業所数	従業者数		
A～R全産業	2,263	18,016	1,077	2,863	1,179	15,143	1,566	3,740	989	2,121	571	1,609	555	5,528	87	707	468	4,821
A 農業,林業	34	557	-	-	34	557	10	27	-	-	10	27	21	212	-	-	21	212
01 農業	33	448	-	-	33	448	10	27	-	-	10	27	21	212	-	-	21	212
02 林業	1	109	-	-	1	109	-	-	-	-	-	-	-	-	-	-	-	-
B 漁業	4	22	-	-	4	22	3	11	-	-	3	11	1	11	-	-	-	1
03 漁業(水産養殖業を除く)	1	11	-	-	1	11	-	-	-	-	-	-	1	11	-	-	-	1
04 水産養殖業	3	11	-	-	3	11	3	11	-	-	3	11	-	-	-	-	-	-
C 鉱業,採石業,砂利採取業	1	5	-	-	1	5	1	5	-	-	1	5	-	-	-	-	-	-
05 鉱業,採石業,砂利採取業	1	5	-	-	1	5	1	5	-	-	1	5	-	-	-	-	-	-
D 建設業	279	1,358	130	278	149	1,080	204	509	127	251	77	258	68	650	3	27	65	623
06 総合工事業	110	706	33	73	77	633	67	169	31	52	36	117	38	399	2	21	36	378
07 諸区別工事業(設備工事業を除く)	123	458	74	153	49	305	102	239	73	147	29	92	19	158	1	6	18	152
08 設備工事業	46	194	23	52	23	142	35	101	23	52	12	49	11	93	-	-	11	93
E 製造業	279	5,534	106	303	173	5,231	146	377	95	231	51	146	89	1,010	11	72	78	938
09 食料品製造業	41	1,304	13	41	28	1,263	14	41	11	28	3	13	17	212	2	13	15	199
10 飲料・たばこ・飼料製造業	-	-	-	-	-	-	-	-	-	-	-	-	-	-	-	-	-	-
11 繊維工業	30	313	13	38	17	275	13	30	11	26	2	4	13	128	2	12	11	116
12 木材・木製品製造業(家具を除く)	10	281	3	13	7	268	4	11	2	6	2	5	5	56	1	7	4	49
13 家具・装具製造業	22	110	17	45	5	65	17	37	15	33	2	4	4	50	2	12	2	38
14 パルプ・紙・紙加工品製造業	2	17	1	2	1	15	1	2	1	2	-	-	1	15	-	-	1	15
15 印刷・同関連業	12	169	3	8	9	161	8	26	3	8	5	18	2	15	-	-	2	15
16 化学工業	-	-	-	-	-	-	-	-	-	-	-	-	-	-	-	-	-	-
17 石油製品・石炭製品製造業	-	-	-	-	-	-	-	-	-	-	-	-	-	-	-	-	-	-
18 プラスチック製品製造業(別掲を除く)	14	181	3	8	11	173	9	26	3	8	6	18	2	23	-	-	-	23
19 ゴム製品製造業	3	455	1	4	2	451	1	4	1	4	-	-	-	-	-	-	-	-
20 なめし革・同製品・毛皮製造業	26	135	16	56	10	79	19	52	14	43	5	9	6	61	2	13	4	48
21 窯業・土石製品製造業	15	214	3	5	12	209	6	11	3	5	3	6	8	101	-	-	8	101
22 鉄鋼業	4	38	1	2	3	36	3	6	1	2	2	4	-	-	-	-	-	-
23 非鉄金属製造業	7	291	2	3	5	288	2	3	2	3	-	-	2	31	-	-	2	31
24 金属製品製造業	33	351	8	21	25	330	16	46	7	15	9	31	13	136	1	6	12	130
25 はん用機械器具製造業	14	479	4	9	10	470	6	14	4	9	2	5	3	37	-	-	3	37
26 生産用機械器具製造業	14	806	4	7	10	799	7	19	4	7	3	12	5	58	-	-	5	58
27 業務用機械器具製造業	3	68	2	4	1	64	2	4	2	4	-	-	-	-	-	-	-	-
28 電子部品・デバイス・電子回路製造業	-	-	-	-	-	-	-	-	-	-	-	-	-	-	-	-	-	-
29 電気機械器具製造業	-	-	-	-	-	-	-	-	-	-	-	-	-	-	-	-	-	-
30 情報通信機械器具製造業	-	-	-	-	-	-	-	-	-	-	-	-	-	-	-	-	-	-
31 輸送用機械器具製造業	12	142	3	7	9	135	6	18	3	7	3	11	4	46	-	-	4	46
32 その他の製造業	17	180	9	30	8	150	12	27	8	21	4	6	4	41	1	9	3	32
F 電気・ガス・熱供給・水道業	2	7	-	-	2	7	2	7	-	-	2	7	-	-	-	-	-	-
33 電気業	-	-	-	-	-	-	-	-	-	-	-	-	-	-	-	-	-	-
34 ガス業	-	-	-	-	-	-	-	-	-	-	-	-	-	-	-	-	-	-
35 熱供給業	-	-	-	-	-	-	-	-	-	-	-	-	-	-	-	-	-	-
36 水道業	2	7	-	-	2	7	2	7	-	-	2	7	-	-	-	-	-	-
G 情報通信業	8	39	-	-	8	39	5	13	-	-	5	13	3	26	-	-	3	26
37 通信業	4	27	-	-	4	27	2	8	-	-	2	8	2	19	-	-	2	19
38 放送業	-	-	-	-	-	-	-	-	-	-	-	-	-	-	-	-	-	-
39 情報サービス業	3	10	-	-	3	10	2	3	-	-	2	3	1	7	-	-	1	7
40 インターネット附随サービス業	1	2	-	-	1	2	1	2	-	-	1	2	-	-	-	-	-	-
41 映像・音声・文字情報制作業	-	-	-	-	-	-	-	-	-	-	-	-	-	-	-	-	-	-
H 運輸業,郵便業	56	1,066	2	5	54	1,061	15	40	2	5	13	35	24	261	-	-	24	261
42 鉄道業	2	8	-	-	2	8	1	1	1	1	1	1	1	7	-	-	1	7
43 道路旅客運送業	8	181	-	-	8	181	1	5	-	-	1	5	5	53	-	-	5	53
44 道路貨物運送業	35	639	2	5	33	634	10	27	2	5	8	22	15	169	-	-	15	169
45 水運業	-	-	-	-	-	-	-	-	-	-	-	-	-	-	-	-	-	-
46 航空運送業	-	-	-	-	-	-	-	-	-	-	-	-	-	-	-	-	-	-
47 倉庫業	2	6	-	-	2	6	2	6	-	-	2	6	-	-	-	-	-	-
48 運輸に附帯するサービス業	7	118	-	-	7	118	1	1	-	-	1	1	3	32	-	-	3	32
49 郵便業(信書便事業を含む)	2	114	-	-	2	114	-	-	-	-	-	-	-	-	-	-	-	-
I 卸売業,小売業	614	3,479	307	860	306	2,618	461	1,147	285	616	175	530	128	1,225	21	209	107	1,016
50 各種商品卸売業	-	-	-	-	-	-	-	-	-	-	-	-	-	-	-	-	-	-
51 繊維・衣服等卸売業	2	6	1	2	1	4	2	6	1	2	1	4	-	-	-	-	-	-
52 飲食料品卸売業	25	211	6	30	19	181	15	35	5	12	10	23	7	84	1	18	6	66
53 建築材料,鉱物,金属材料等卸売業	23	133	5	19	18	114	14	34	4	11	10	23	7	67	1	8	6	59
54 機械器具卸売業	19	71	3	6	16	65	16	52	3	6	13	46	3	19	-	-	3	19
55 その他の卸売業	28	129	11	27	16	101	23	48	11	27	11	20	4	32	-	-	4	32
56 各種商品小売業	2	131	-	-	2	131	-	-	-	-	-	-	-	-	-	-	-	-
57 織物・衣服・身の回り品小売業	52	141	37	76	15	65	48	107	37	76	11	31	4	34	-	-	4	34
58 飲食料品小売業	168	1,200	111	343	57	857	122	283	97	204	25	79	36	354	14	139	22	215
59 機械器具小売業	82	329	41	108	41	221	69	207	40	100	29	107	12	100	1	8	11	92
60 その他の小売業	206	1,068	90	246	116	322	148	367	85	175	63	192	53	522	4	36	49	486
61 無店舗小売業	7	60	2	3	5	57	4	8	2	3	2	5	2	13	-	-	2	13
J 金融業,保険業	29	351	1	3	28	348	6	16	1	3	5	13	18	200	-	-	18	200
62 銀行業	11	155	-	-	11	155	1	4	-	-	1	4	8	101	-	-	8	101
63 協同組織金融業	5	39	-	-	5	39	1	4	-	-	1	4	4	35	-	-	4	35
64 貸金業,クレジットカード業等非預金信用機関	1	1	-	-	1	1	1	1	-	-	1	1	-	-	-	-	-	-
65 金融商品取引業,商品先物取引業	-	-	-	-	-	-	-	-	-	-	-	-	-	-	-	-	-	-
66 補助的金融業等	-	-	-	-	-	-	-	-	-	-	-	-	-	-	-	-	-	-
67 保険業(保険媒介代理業,保険サービス業を含む)	12	156	1	3	11	153	3	7	1	3	2	4	6	64	-	-	6	64
K 不動産業,物品賃貸業	68	365	24	39	44	226	60	122	24	39	36	83	6	48	-	-	6	48
68 不動産取引業	18	38	9	15	9	23	17	32	9	15	8	17	1	6	-	-	1	6
69 不動産賃貸業・管理業	42	94	13	17	29													

産業分類	21人以上						派遣従業員のみ			A～R
	うち個人		うち法人		うち個人		うち法人	事業所数		
	事業所数	従業者数	事業所数	従業者数	事業所数	従業者数	事業所数			
A～R 全産業	136	8,748	1	35	135	8,713	6	-	5	A～R
<b>A 農業、林業</b>	3	318	-	-	3	318	-	-	-	A
01 農業	2	209	-	-	2	209	-	-	-	01
02 林業	1	109	-	-	1	109	-	-	-	02
<b>B 漁業</b>	-	-	-	-	-	-	-	-	-	B
03 漁業（水産養殖業を除く）	-	-	-	-	-	-	-	-	-	03
04 水産養殖業	-	-	-	-	-	-	-	-	-	04
<b>C 鉱業、採石業、砂利採取業</b>	-	-	-	-	-	-	-	-	-	C
05 鉱業、採石業、砂利採取業	-	-	-	-	-	-	-	-	-	05
<b>D 建設業</b>	6	199	-	-	6	199	1	-	1	D
06 総合工事業	4	138	-	-	4	138	1	-	1	06
07 諸区別工事業（設備工事業を除く）	2	61	-	-	2	61	-	-	-	07
08 設備工事業	-	-	-	-	-	-	-	-	-	08
<b>E 製造業</b>	44	4,147	-	-	44	4,147	-	-	-	E
09 食料品製造業	10	1,051	-	-	10	1,051	-	-	-	09
10 飲料・たばこ・飼料製造業	-	-	-	-	-	-	-	-	-	10
11 繊維工業	4	155	-	-	4	155	-	-	-	11
12 木材・木製品製造業（家具を除く）	1	214	-	-	1	214	-	-	-	12
13 家具・装飾品製造業	1	23	-	-	1	23	-	-	-	13
14 パルプ・紙・紙加工品製造業	-	-	-	-	-	-	-	-	-	14
15 印刷・同関連業	2	128	-	-	2	128	-	-	-	15
16 化学工業	-	-	-	-	-	-	-	-	-	16
17 石油製品・石炭製品製造業	-	-	-	-	-	-	-	-	-	17
18 プラスチック製品製造業（別掲を除く）	3	132	-	-	3	132	-	-	-	18
19 ゴム製品製造業	2	451	-	-	2	451	-	-	-	19
20 なめし革・同製品・毛皮製造業	1	22	-	-	1	22	-	-	-	20
21 窯業・土石製品製造業	1	102	-	-	1	102	-	-	-	21
22 鉄鋼業	1	32	-	-	1	32	-	-	-	22
23 非鉄金属製造業	3	257	-	-	3	257	-	-	-	23
24 金属製品製造業	4	169	-	-	4	169	-	-	-	24
25 はん用機械器具製造業	5	428	-	-	5	428	-	-	-	25
26 生産用機械器具製造業	2	729	-	-	2	729	-	-	-	26
27 業務用機械器具製造業	1	64	-	-	1	64	-	-	-	27
28 電子部品・デバイス・電子回路製造業	-	-	-	-	-	-	-	-	-	28
29 電気機械器具製造業	-	-	-	-	-	-	-	-	-	29
30 情報通信機械器具製造業	-	-	-	-	-	-	-	-	-	30
31 輸送用機械器具製造業	2	78	-	-	2	78	-	-	-	31
32 その他の製造業	1	112	-	-	1	112	-	-	-	32
<b>F 電気・ガス・熱供給・水道業</b>	-	-	-	-	-	-	-	-	-	F
33 電気業	-	-	-	-	-	-	-	-	-	33
34 ガス業	-	-	-	-	-	-	-	-	-	34
35 熱供給業	-	-	-	-	-	-	-	-	-	35
36 水道業	-	-	-	-	-	-	-	-	-	36
<b>G 情報通信業</b>	-	-	-	-	-	-	-	-	-	G
37 通信業	-	-	-	-	-	-	-	-	-	37
38 放送業	-	-	-	-	-	-	-	-	-	38
39 情報サービス業	-	-	-	-	-	-	-	-	-	39
40 インターネット附属サービス業	-	-	-	-	-	-	-	-	-	40
41 映像・音声・文字情報制作業	-	-	-	-	-	-	-	-	-	41
<b>H 運輸業、郵便業</b>	17	765	-	-	17	765	-	-	-	H
42 鉄道業	-	-	-	-	-	-	-	-	-	42
43 道路旅客運送業	2	123	-	-	2	123	-	-	-	43
44 道路貨物運送業	10	443	-	-	10	443	-	-	-	44
45 水運業	-	-	-	-	-	-	-	-	-	45
46 航空運輸業	-	-	-	-	-	-	-	-	-	46
47 倉庫業	-	-	-	-	-	-	-	-	-	47
48 運輸に附帯するサービス業	3	85	-	-	3	85	-	-	-	48
49 郵便業（信書便事業を含む）	2	114	-	-	2	114	-	-	-	49
<b>I 卸売業、小売業</b>	23	1,107	1	35	22	1,072	2	-	2	I
50 各種商品卸売業	-	-	-	-	-	-	-	-	-	50
51 繊維・衣服等卸売業	-	-	-	-	-	-	-	-	-	51
52 飲食料品卸売業	3	92	-	-	3	92	-	-	-	52
53 建築材料、鉱物・金属材料等卸売業	1	32	-	-	1	32	1	-	1	53
54 機械器具卸売業	-	-	-	-	-	-	-	-	-	54
55 その他の卸売業	1	49	-	-	1	49	-	-	-	55
56 各種商品小売業	2	131	-	-	2	131	-	-	-	56
57 織物・衣服・身の回り品小売業	-	-	-	-	-	-	-	-	-	57
58 飲食料品小売業	10	563	-	-	10	563	-	-	-	58
59 機械器具小売業	1	22	-	-	1	22	-	-	-	59
60 その他の小売業	4	179	1	35	3	144	1	-	1	60
61 無店舗小売業	1	39	-	-	1	39	-	-	-	61
<b>J 金融業、保険業</b>	5	135	-	-	5	135	-	-	-	J
62 銀行業	2	50	-	-	2	50	-	-	-	62
63 協同組織金融業	-	-	-	-	-	-	-	-	-	63
64 貸金業、クレジットカード等非預金信用機関	-	-	-	-	-	-	-	-	-	64
65 金融商品取引業、商品先物取引業	-	-	-	-	-	-	-	-	-	65
66 補助的金融業等	-	-	-	-	-	-	-	-	-	66
67 保険業（保険媒介代理業、保険サービス業を含む）	3	85	-	-	3	85	-	-	-	67
<b>K 不動産業、物品賃貸業</b>	2	95	-	-	2	95	-	-	-	K
68 不動産取引業	-	-	-	-	-	-	-	-	-	68
69 不動産賃貸業・管理業	-	-	-	-	-	-	-	-	-	69
70 物品賃貸業	2	95	-	-	2	95	-	-	-	70
<b>L 学術研究、専門・技術サービス業</b>	1	29	-	-	1	29	-	-	-	L
71 学術・開発研究機関	-	-	-	-	-	-	-	-	-	71
72 専門サービス業（他に分類されないもの）	-	-	-	-	-	-	-	-	-	72
73 広告業	-	-	-	-	-	-	-	-	-	73
74 技術サービス業（他に分類されないもの）	1	29	-	-	1	29	-	-	-	74
<b>M 宿泊業、飲食サービス業</b>	8	248	-	-	8	248	-	-	-	M
75 宿泊業	1	43	-	-	1	43	-	-	-	75
76 飲食店	7	205	-	-	7	205	-	-	-	76
77 持ち帰り・配達飲食サービス業	-	-	-	-	-	-	-	-	-	77
<b>N 生活関連サービス業、娯楽業</b>	7	346	-	-	7	346	1	-	1	N
78 洗濯・理容・美容・浴場業	3	82	-	-	3	82	-	-	-	78
79 その他の生活関連サービス業	-	-	-	-	-	-	1	-	1	79
80 娯楽業	4	264	-	-	4	264	-	-	-	80
<b>O 教育、学習支援業</b>	3	281	-	-	3	281	-	-	-	O
81 学校教育	2	256	-	-	2	256	-	-	-	81
82 その他の教育、学習支援業	1	25	-	-	1	25	-	-	-	82
<b>P 医療、福祉</b>	15	1,010	-	-	15	1,010	-	-	-	P
83 医療業	2	236	-	-	2	236	-	-	-	83
84 保健衛生	-	-	-	-	-	-	-	-	-	84
85 社会保険・社会福祉・介護事業	13	774	-	-	13	774	-	-	-	85
<b>Q 複合サービス事業</b>	1	25	-	-	1	25	-	-	-	Q
86 郵便局	1	25	-	-	1	25	-	-	-	86
87 協同組合（他に分類されないもの）	-	-	-	-	-	-	-	-	-	87
<b>R サービス業（他に分類されないもの）</b>	1	43	-	-	1	43	2	-	1	R
88 廃棄物処理業	1	43	-	-	1	43	-	-	-	88
89 自動車整備業（別掲を除く）	-	-	-	-	-	-	1	-	1	89
90 機械等修理業（別掲を除く）	-	-	-	-	-	-	-	-	-	90
91 職業紹介・労働者派遣業	-	-	-	-	-	-	-	-	-	91
92 その他の事業サービス業	-	-	-	-	-	-	-	-	-	92
93 政治・経済・文化団体	-	-	-	-	-	-	1	-	-	93
94 宗教	-	-	-	-	-	-	-	-	-	94
95 その他のサービス業	-	-	-	-	-	-	-	-	-	95

# 37207 東かがわ市

産業分類	総数												1～5人												6～20人											
	うち個人				うち法人				うち個人				うち法人				うち個人				うち法人															
	事業所数	従業者数	事業所数	従業者数	事業所数	従業者数	事業所数	従業者数	事業所数	従業者数	事業所数	従業者数	事業所数	従業者数	事業所数	従業者数	事業所数	従業者数	事業所数	従業者数	事業所数	従業者数	事業所数	従業者数												
A～R 全産業	1,756	13,166	883	2,287	868	10,872	1,280	3,004	831	1,733	444	1,264	355	3,631	51	445	304	3,186																		
A 農業、林業	17	327	-	-	17	327	6	17	-	-	6	17	10	91	-	-	10	91																		
01 農業	16	320	-	-	16	320	6	17	-	-	6	17	9	84	-	-	9	84																		
02 林業	1	7	-	-	1	7	-	-	-	-	-	-	1	7	-	-	1	7																		
B 漁業	16	113	-	-	16	113	6	17	-	-	6	17	10	96	-	-	10	96																		
03 漁業（水産養殖業を除く）	5	35	-	-	5	35	3	7	-	-	3	7	2	28	-	-	2	28																		
04 水産養殖業	11	78	-	-	11	78	3	10	-	-	3	10	8	68	-	-	8	68																		
C 鉱業、採石業、砂利採取業	-	-	-	-	-	-	-	-	-	-	-	-	-	-	-	-	-	-																		
05 鉱業、採石業、砂利採取業	-	-	-	-	-	-	-	-	-	-	-	-	-	-	-	-	-	-																		
D 建設業	160	822	75	176	84	645	125	344	75	176	49	167	28	296	-	-	28	296																		
06 総合工事業	78	487	25	58	53	429	55	162	25	58	30	104	17	175	-	-	17	175																		
07 諸区別工事業（設備工事業を除く）	48	151	36	80	12	71	44	109	36	80	8	29	4	42	-	-	4	42																		
08 設備工事業	34	184	14	38	19	145	26	73	14	38	11	34	7	79	-	-	7	79																		
E 製造業	341	4,731	159	364	182	4,367	228	550	153	310	75	240	64	710	6	54	58	656																		
09 食料品製造業	27	360	12	36	15	324	15	39	11	26	4	13	8	105	1	10	7	95																		
10 飲料・たばこ・飼料製造業	4	60	-	-	4	60	1	3	-	-	1	3	1	9	-	-	1	9																		
11 繊維工業	122	843	72	175	50	668	96	230	69	147	27	83	17	178	3	28	14	150																		
12 木材・木製品製造業（家具を除く）	2	17	1	1	1	16	1	1	1	1	-	-	1	16	-	-	1	16																		
13 家具・装具製造業	9	36	5	6	4	30	7	16	5	6	2	10	2	20	-	-	2	20																		
14 パルプ・紙・紙加工品製造業	12	164	2	4	10	160	6	15	2	4	4	11	4	36	-	-	4	36																		
15 印刷・同梱造業	4	133	-	-	4	133	-	-	-	-	-	-	1	8	-	-	1	8																		
16 化学工業	3	626	-	-	3	626	-	-	-	-	-	-	2	35	-	-	2	35																		
17 石油製品・石炭製品製造業	-	-	-	-	-	-	-	-	-	-	-	-	-	-	-	-	-	-																		
18 プラスチック製品製造業（別掲を除く）	10	355	2	3	8	352	3	5	2	3	1	2	3	39	-	-	3	39																		
19 ゴム製品製造業	1	2	-	-	1	2	1	2	-	-	1	2	-	-	-	-	1	2																		
20 なめし革・同製品・毛皮製造業	90	748	43	90	47	658	65	166	42	81	23	85	13	136	1	9	12	127																		
21 窯業・土石製品製造業	4	72	-	-	4	72	1	1	-	-	1	1	1	17	-	-	1	17																		
22 鉄鋼業	2	25	-	-	2	25	1	5	-	-	1	5	1	20	-	-	1	20																		
23 非鉄金属製造業	5	94	2	9	3	85	2	5	1	2	1	3	1	7	1	7	-	-																		
24 金属製品製造業	9	50	6	14	3	36	6	14	6	14	-	-	3	36	-	-	3	36																		
25 はん用機械器具製造業	4	260	1	3	3	259	1	1	1	1	-	-	1	8	-	-	1	8																		
26 生産用機械器具製造業	15	182	6	13	9	169	9	20	6	13	3	7	4	33	-	-	4	33																		
27 業務用機械器具製造業	3	39	1	3	2	36	2	4	1	3	1	1	-	-	-	-	1	3																		
28 電子部品・デバイス・電子回路製造業	-	-	-	-	-	-	-	-	-	-	-	-	-	-	-	-	-	-																		
29 電気機械器具製造業	-	-	-	-	-	-	-	-	-	-	-	-	-	-	-	-	-	-																		
30 情報通信機械器具製造業	-	-	-	-	-	-	-	-	-	-	-	-	-	-	-	-	-	-																		
31 輸送用機械器具製造業	7	617	1	2	6	615	4	9	1	2	3	7	1	7	-	-	1	7																		
32 その他の製造業	8	48	5	7	3	41	7	14	5	7	2	7	-	-	-	-	-	-																		
F 電気・ガス・熱供給・水道業	1	29	-	-	1	29	-	-	-	-	-	-	-	-	-	-	-	-																		
33 電気業	1	29	-	-	1	29	-	-	-	-	-	-	-	-	-	-	-	-																		
34 ガス業	-	-	-	-	-	-	-	-	-	-	-	-	-	-	-	-	-	-																		
35 熱供給業	-	-	-	-	-	-	-	-	-	-	-	-	-	-	-	-	-	-																		
36 水道業	-	-	-	-	-	-	-	-	-	-	-	-	-	-	-	-	-	-																		
G 情報通信業	8	23	-	-	8	23	7	12	-	-	7	12	1	11	-	-	1	11																		
37 通信業	3	17	-	-	3	17	2	6	-	-	2	6	1	11	-	-	1	11																		
38 放送業	-	-	-	-	-	-	-	-	-	-	-	-	-	-	-	-	-	-																		
39 情報サービス業	2	2	-	-	2	2	2	2	-	-	2	2	-	-	-	-	-	-																		
40 インターネット付随サービス業	-	-	-	-	-	-	-	-	-	-	-	-	-	-	-	-	-	-																		
41 映像・音声・文字情報制作業	3	4	-	-	3	4	3	4	-	-	3	4	-	-	-	-	-	-																		
H 運輸業、郵便業	34	701	1	2	33	699	6	21	1	2	5	19	20	272	-	-	20	272																		
42 鉄道業	3	215	-	-	3	215	1	3	-	-	1	3	-	-	-	-	-	-																		
43 道路旅客運送業	3	54	-	-	3	54	1	5	-	-	1	5	1	20	-	-	1	20																		
44 道路貨物運送業	18	325	1	2	17	323	2	7	1	2	1	5	11	151	-	-	11	151																		
45 水運業	2	21	-	-	2	21	1	5	-	-	1	5	1	16	-	-	1	16																		
46 航空運輸業	-	-	-	-	-	-	-	-	-	-	-	-	-	-	-	-	-	-																		
47 倉庫業	1	17	-	-	1	17	-	-	-	-	-	-	1	17	-	-	1	17																		
48 運輸に附帯するサービス業	3	22	-	-	3	22	1	1	-	-	1	1	2	21	-	-	2	21																		
49 郵便業（信書便事業を含む）	4	47	-	-	4	47	-	-	-	-	-	-	4	47	-	-	4	47																		
I 卸売業、小売業	456	2,419	234	563	222	1,856	348	831	223	451	125	380	93	888	11	112	82	776																		
50 各種商品卸売業	-	-	-	-	-	-	-	-	-	-	-	-	-	-	-	-	-	-																		
51 繊維・衣服等卸売業	19	240	2	4	17	236	13	39	2	4	11	35	4	34	-	-	4	34																		
52 飲食料品卸売業	11	57	4	10	7	47	7	18	4	10	3	8	4	39	-	-	4	39																		
53 建築材料、鉱物・金属材料等卸売業	15	105	3	5	12	100	9	23	3	5	6	18	5	42	-	-	5	42																		
54 機械器具卸売業	8	26	1	2	7	24	8	26	1	2	7	24	-	-	-	-	-	-																		
55 その他の卸売業	22	76	4	10	18	66	16	34	3	3	13	31	5	42	1	7	4	35																		
56 各種商品小売業	3	35	-	-	3	35	-	-	-	-	-	-	3	35	-	-	3	35																		
57 織物・衣服・身の回り品小売業	41	99	28	56	13	43	39	84	28	56	11	28	2	15	-	-	2	15																		
58 飲食料品小売業	120	760	83	216	37	544	91	194	77	158	14	36	24	239	6	58	18	181																		
59 機械器具小売業	62	298	32	72	30	226	45	116	32	72	13	44	17	182	-	-	17	182																		
60 その他の小売業	153	690	76	186	77	504	119	295	72	139	47	156	29	260	4	47	25	213																		
61 無店舗小売業	2	33	1	2	1	31	1	2	-	-	1	2	-	-	-	-	-	-																		
J 金融業、保険業	28	215	3	7	25	208	13	26	3	7	10	19	11	101	-	-	11	101																		
62 銀行業	6	98	-	-	6	98	-	-	-	-	-	-	3	32	-	-	3	32																		
63 協同組織金融業	4	17	-	-	4	17	2	5	-	-	2	5	2	12	-	-	2	12																		
64 貸金業、クレジットカード業等非預金信用機関	-	-	-	-	-	-	-	-	-	-	-	-	-	-	-	-	-	-																		
65 金融商品取引業、商品先物取引業	3	9	-	-	3	9	2	2	-	-	2	2	1	7	-	-	1	7																		
66 補助的金融業等	-	-	-	-	-	-	-	-	-	-	-	-	-	-	-	-	-	-																		
67 保険業（保険媒介代理業、保険サービス業を含む）	15	91	3	7	12	84	9	19	3	7	6	12	5	50	-	-	5	50																		
K 不動産業、物品賃貸業	52	121	22	32	30	89	48	86	22	32	26	54	4	35	-	-	4	35																		
68 不動産取引業	10	19	5	8	5	11	10	19	5	8	5	11	-	-	-	-	-	-																		
69 不動産賃貸業・管理業	38	81	16	23	22	58	36	64	16	23	20	41	2	17	-	-	2	17																		
70 物品賃貸業	4	21	1	1	3	20	2	3	1	1	1	2	2	18	-	-	2	18																		
L 学術研究、専門・技術サービス業	36	121	24	68	12	53	31	76	23	57	8	19	5	45	1	11	4	34																		
71 学術・開発研究機関	1	8	-	-	1	8	-	-	-	-	-	-	1	8	-	-	1	8																		
72 専門サービス業（他に分類されないもの）	18	52	16	49	2	3	17	41	15	38	2	3	1	11	1	11	-	-																		
73 広告業	2	5	-	-	2	5	2	5	-	-	2	5	-	-	-	-	-	-																		
74 技術サービス業（他に分類されないもの）	15	56	8	19	7	37	12	30	8	19	4	11	3	26	-	-	3	26																		
M 宿泊業、飲食サービス業	187	784	152	423	34	359	152	353	138	311	13	40	29	269	14	112	15	157																		
75 宿泊業	15	124	5	7	10	117	7	16	5	7	2	9	6	64	-	-	6	64																		
76 飲食店	162	560	144	407	17	151	140	319	130	295	9	22	19	174	14	112	5	62																		
77 持ち帰り・配達飲食サービス業	10	100	3	9																																

産業分類	21人以上						派遣従業員のみ			A~R
	うち個人		うち法人		うち個人		うち法人			
	事業所数	従業者数	事業所数	従業者数	事業所数	従業者数	事業所数	従業者数		
A~R 全産業	114	6,531	1	109	113	6,422	7	-	7	A~R
A 農業、林業	1	219	-	-	1	219	-	-	-	A
01 農業	1	219	-	-	1	219	-	-	-	01
02 林業	-	-	-	-	-	-	-	-	-	02
B 漁業	-	-	-	-	-	-	-	-	-	B
03 漁業（水産養殖業を除く）	-	-	-	-	-	-	-	-	-	03
04 水産養殖業	-	-	-	-	-	-	-	-	-	04
C 鉱業、採石業、砂利採取業	-	-	-	-	-	-	-	-	-	C
05 鉱業、採石業、砂利採取業	-	-	-	-	-	-	-	-	-	05
D 建設業	7	182	-	-	7	182	-	-	-	D
06 総合工事業	6	150	-	-	6	150	-	-	-	06
07 諸区分工事業（設備工事業を除く）	-	-	-	-	-	-	-	-	-	07
08 設備工事業	1	32	-	-	1	32	-	-	-	08
E 製造業	48	3,471	-	-	48	3,471	1	-	1	E
09 食料品製造業	4	216	-	-	4	216	-	-	-	09
10 飲料・たばこ・飼料製造業	1	48	-	-	1	48	1	-	1	10
11 繊維工業	9	435	-	-	9	435	-	-	-	11
12 木材・木製品製造業（家具を除く）	-	-	-	-	-	-	-	-	-	12
13 家具・装備品製造業	-	-	-	-	-	-	-	-	-	13
14 パルプ・紙・紙加工品製造業	2	113	-	-	2	113	-	-	-	14
15 印刷・同関連業	3	125	-	-	3	125	-	-	-	15
16 化学工業	1	591	-	-	1	591	-	-	-	16
17 石油製品、石炭製品製造業	-	-	-	-	-	-	-	-	-	17
18 プラスチック製品製造業（別掲を除く）	4	311	-	-	4	311	-	-	-	18
19 ゴム製品製造業	-	-	-	-	-	-	-	-	-	19
20 なめし革・同製品・毛皮製造業	12	446	-	-	12	446	-	-	-	20
21 窯業・土石製品製造業	2	54	-	-	2	54	-	-	-	21
22 鉄鋼業	-	-	-	-	-	-	-	-	-	22
23 非鉄金属製造業	2	82	-	-	2	82	-	-	-	23
24 金属製品製造業	-	-	-	-	-	-	-	-	-	24
25 はん用機械器具製造業	2	251	-	-	2	251	-	-	-	25
26 生産用機械器具製造業	2	129	-	-	2	129	-	-	-	26
27 業務用機械器具製造業	1	35	-	-	1	35	-	-	-	27
28 電子部品・デバイス・電子回路製造業	-	-	-	-	-	-	-	-	-	28
29 電気機械器具製造業	-	-	-	-	-	-	-	-	-	29
30 情報通信機械器具製造業	-	-	-	-	-	-	-	-	-	30
31 輸送用機械器具製造業	2	601	-	-	2	601	-	-	-	31
32 その他の製造業	1	34	-	-	1	34	-	-	-	32
F 電気・ガス・熱供給・水道業	1	29	-	-	1	29	-	-	-	F
33 電気業	1	29	-	-	1	29	-	-	-	33
34 ガス業	-	-	-	-	-	-	-	-	-	34
35 熱供給業	-	-	-	-	-	-	-	-	-	35
36 水道業	-	-	-	-	-	-	-	-	-	36
G 情報通信業	-	-	-	-	-	-	-	-	-	G
37 通信業	-	-	-	-	-	-	-	-	-	37
38 放送業	-	-	-	-	-	-	-	-	-	38
39 情報サービス業	-	-	-	-	-	-	-	-	-	39
40 インターネット附属サービス業	-	-	-	-	-	-	-	-	-	40
41 映像・音声・文字情報制作業	-	-	-	-	-	-	-	-	-	41
H 運輸業、郵便業	8	408	-	-	8	408	-	-	-	H
42 鉄道業	2	212	-	-	2	212	-	-	-	42
43 道路旅客運送業	1	29	-	-	1	29	-	-	-	43
44 道路貨物運送業	5	167	-	-	5	167	-	-	-	44
45 水運業	-	-	-	-	-	-	-	-	-	45
46 航空運輸業	-	-	-	-	-	-	-	-	-	46
47 倉庫業	-	-	-	-	-	-	-	-	-	47
48 運輸に附帯するサービス業	-	-	-	-	-	-	-	-	-	48
49 郵便業（信書便事業を含む）	-	-	-	-	-	-	-	-	-	49
I 卸売業、小売業	13	700	-	-	13	700	2	-	2	I
50 各種商品卸売業	-	-	-	-	-	-	-	-	-	50
51 繊維・衣服等卸売業	2	167	-	-	2	167	-	-	-	51
52 飲食料品卸売業	-	-	-	-	-	-	-	-	-	52
53 建築材料、鉱物・金属材料等卸売業	1	40	-	-	1	40	-	-	-	53
54 機械器具卸売業	-	-	-	-	-	-	-	-	-	54
55 その他の卸売業	-	-	-	-	-	-	1	-	1	55
56 各種商品小売業	-	-	-	-	-	-	-	-	-	56
57 織物・衣服・身の回り品小売業	-	-	-	-	-	-	-	-	-	57
58 飲食料品小売業	5	327	-	-	5	327	-	-	-	58
59 機械器具小売業	-	-	-	-	-	-	-	-	-	59
60 その他の小売業	4	135	-	-	4	135	1	-	1	60
61 無店舗小売業	1	31	-	-	1	31	-	-	-	61
J 金融業、保険業	4	88	-	-	4	88	-	-	-	J
62 銀行業	3	66	-	-	3	66	-	-	-	62
63 協同組織金融業	-	-	-	-	-	-	-	-	-	63
64 貸金業、クレジットカード業等非預金信用機関	-	-	-	-	-	-	-	-	-	64
65 金融商品取引業、商品先物取引業	-	-	-	-	-	-	-	-	-	65
66 補助的金融業等	-	-	-	-	-	-	-	-	-	66
67 保険業（保険媒介代理業、保険サービス業を含む）	1	22	-	-	1	22	-	-	-	67
K 不動産業、物品賃貸業	-	-	-	-	-	-	-	-	-	K
68 不動産取引業	-	-	-	-	-	-	-	-	-	68
69 不動産賃貸業・管理業	-	-	-	-	-	-	-	-	-	69
70 物品賃貸業	-	-	-	-	-	-	-	-	-	70
L 学術研究、専門・技術サービス業	-	-	-	-	-	-	-	-	-	L
71 学術・開発研究機関	-	-	-	-	-	-	-	-	-	71
72 専門サービス業（他に分類されないもの）	-	-	-	-	-	-	-	-	-	72
73 広告業	-	-	-	-	-	-	-	-	-	73
74 技術サービス業（他に分類されないもの）	-	-	-	-	-	-	-	-	-	74
M 宿泊業、飲食サービス業	5	162	-	-	5	162	1	-	1	M
75 宿泊業	1	44	-	-	1	44	-	-	-	75
76 飲食店	3	67	-	-	3	67	-	-	-	76
77 持ち帰り・配達飲食サービス業	1	51	-	-	1	51	-	-	-	77
N 生活関連サービス業、娯楽業	3	88	-	-	3	88	-	-	-	N
78 洗濯・理容・美容・浴場業	-	-	-	-	-	-	-	-	-	78
79 その他の生活関連サービス業	-	-	-	-	-	-	-	-	-	79
80 娯楽業	3	88	-	-	3	88	-	-	-	80
O 教育、学習支援業	-	-	-	-	-	-	-	-	-	O
81 学校教育	-	-	-	-	-	-	-	-	-	81
82 その他の教育、学習支援業	-	-	-	-	-	-	-	-	-	82
P 医療、福祉	17	963	1	109	16	854	-	-	-	P
83 医療業	2	312	1	109	1	203	-	-	-	83
84 保健衛生	-	-	-	-	-	-	-	-	-	84
85 社会保険、社会福祉・介護事業	15	651	-	-	15	651	-	-	-	85
Q 複合サービス事業	4	150	-	-	4	150	-	-	-	Q
86 郵便局	-	-	-	-	-	-	-	-	-	86
87 協同組合（他に分類されないもの）	4	150	-	-	4	150	-	-	-	87
R サービス業（他に分類されないもの）	3	71	-	-	3	71	3	-	3	R
88 廃棄物処理業	-	-	-	-	-	-	-	-	-	88
89 自動車整備業	-	-	-	-	-	-	-	-	-	89
90 機械等修理業（別掲を除く）	-	-	-	-	-	-	-	-	-	90
91 職業紹介・労働者派遣業	-	-	-	-	-	-	-	-	-	91
92 その他の事業サービス業	3	71	-	-	3	71	-	-	-	92
93 政治・経済・文化団体	-	-	-	-	-	-	-	-	-	93
94 宗教	-	-	-	-	-	-	3	-	3	94
95 その他のサービス業	-	-	-	-	-	-	-	-	-	95

# 37208 三豊市

産業分類	総数		1～5人				6～20人											
	うち個人		うち法人		うち個人		うち法人		うち個人		うち法人							
	事業所数	従業者数	事業所数	従業者数	事業所数	従業者数	事業所数	従業者数	事業所数	従業者数	事業所数	従業者数						
A～R全産業	3,112	24,421	1,557	3,939	1,551	20,472	2,220	5,036	1,449	2,800	767	2,226	662	6,665	99	854	563	5,811
A 農業、林業	58	760	-	-	58	760	26	76	-	-	26	76	21	251	-	-	21	251
01 農業	58	760	-	-	58	760	26	76	-	-	26	76	21	251	-	-	21	251
02 林業	-	-	-	-	-	-	-	-	-	-	-	-	-	-	-	-	-	-
B 漁業	-	-	-	-	-	-	-	-	-	-	-	-	-	-	-	-	-	-
03 漁業（水産養殖業を除く）	-	-	-	-	-	-	-	-	-	-	-	-	-	-	-	-	-	-
04 水産養殖業	-	-	-	-	-	-	-	-	-	-	-	-	-	-	-	-	-	-
C 鉱業、採石業、砂利採取業	3	100	-	-	3	100	-	-	-	-	-	-	-	-	-	-	-	-
05 鉱業、採石業、砂利採取業	3	100	-	-	3	100	-	-	-	-	-	-	-	-	-	-	-	-
D 建設業	415	2,147	185	381	230	1,766	291	684	178	333	113	351	117	1,102	7	48	110	1,054
06 総合工事業	148	1,156	34	68	114	1,088	78	207	33	62	45	145	65	647	1	6	64	641
07 諸区別工事業（設備工事業を除く）	180	632	123	254	57	378	145	303	118	221	27	82	34	298	5	33	29	265
08 設備工事業	87	359	28	59	59	300	68	174	27	50	41	124	18	157	1	9	17	148
E 製造業	378	8,079	119	386	259	7,693	179	486	105	246	74	240	112	1,233	13	117	99	1,116
09 食料品製造業	76	2,004	34	141	42	1,863	36	89	30	71	6	18	17	195	3	47	14	148
10 飲料・たばこ・飼料製造業	9	52	1	1	8	51	4	8	1	1	3	7	4	44	-	4	4	44
11 繊維工業	18	199	9	35	9	164	10	26	7	20	3	6	5	61	2	15	3	46
12 木材・木製品製造業（家具を除く）	17	264	3	7	14	257	11	34	3	7	8	27	4	52	-	4	4	52
13 家具・装具製造業	14	52	9	26	5	26	11	30	8	19	3	11	3	22	1	7	2	15
14 パルプ・紙・紙加工品製造業	20	977	1	6	19	971	3	10	-	-	3	10	6	65	1	6	5	59
15 印刷・関連産業	10	91	6	16	4	75	8	19	6	16	2	3	1	11	-	1	1	11
16 化学工業	5	100	-	-	5	100	3	7	-	-	3	7	-	-	-	-	-	-
17 石油製品・石炭製品製造業	3	13	-	-	3	13	2	4	-	-	2	4	-	-	-	-	-	-
18 プラスチック製品製造業（別掲を除く）	22	544	6	25	16	519	6	20	4	11	2	9	10	113	2	14	8	99
19 ゴム製品製造業	2	16	1	2	1	14	1	2	1	2	-	1	14	-	-	-	-	-
20 なめし革・同製品・毛皮製造業	-	-	-	-	-	-	-	-	-	-	-	-	-	-	-	-	-	-
21 窯業・土石製品製造業	21	1,238	3	8	18	1,230	7	26	3	8	4	18	8	94	-	-	8	94
22 鉄鋼業	4	141	-	-	4	141	-	-	-	-	-	-	2	20	-	-	2	20
23 非鉄金属製造業	2	44	-	-	2	44	1	2	-	-	1	2	-	-	-	-	-	-
24 金属製品製造業	48	857	12	33	36	804	19	48	10	19	9	29	20	201	2	14	18	187
25 はん用機械器具製造業	15	157	3	6	12	151	9	30	3	6	6	24	4	47	-	-	4	47
26 生産用機械器具製造業	36	547	10	26	26	521	22	69	10	26	12	43	5	59	-	-	5	59
27 業務用機械器具製造業	1	8	1	8	-	-	-	-	-	-	-	-	1	8	1	8	-	-
28 電子部品・デバイス・電子回路製造業	1	8	-	-	1	8	-	-	-	-	-	-	1	8	-	-	1	8
29 電気機械器具製造業	19	408	8	26	11	382	10	28	7	20	3	8	4	33	1	6	3	27
30 情報通信機械器具製造業	2	32	-	-	2	32	1	2	-	-	1	2	-	-	-	-	-	-
31 輸送用機械器具製造業	17	264	2	3	15	261	4	11	2	3	2	8	10	115	-	-	10	115
32 その他の製造業	16	83	10	17	6	66	11	21	10	17	1	4	5	62	-	-	5	62
F 電気・ガス・熱供給・水道業	-	-	-	-	-	-	-	-	-	-	-	-	-	-	-	-	-	-
33 電気業	-	-	-	-	-	-	-	-	-	-	-	-	-	-	-	-	-	-
34 ガス業	-	-	-	-	-	-	-	-	-	-	-	-	-	-	-	-	-	-
35 熱供給業	-	-	-	-	-	-	-	-	-	-	-	-	-	-	-	-	-	-
36 水道業	-	-	-	-	-	-	-	-	-	-	-	-	-	-	-	-	-	-
G 情報通信業	14	78	-	-	14	78	10	27	-	-	10	27	3	30	-	-	3	30
37 通信業	5	20	-	-	5	20	4	11	-	-	4	11	1	9	-	-	1	9
38 放送業	1	2	-	-	1	2	1	2	-	-	1	2	-	-	-	-	-	-
39 情報サービス業	5	32	-	-	5	32	4	11	-	-	4	11	-	-	-	-	-	-
40 インターネット付随サービス業	1	8	-	-	1	8	-	-	-	-	-	-	-	-	-	-	-	-
41 映像・音声・文字情報制作業	3	24	-	-	3	24	1	3	-	-	1	3	2	21	-	-	2	21
H 運輸業、郵便業	93	1,466	7	18	86	1,448	31	91	7	18	24	73	38	425	-	-	38	425
42 鉄道業	1	53	-	-	1	53	-	-	-	-	-	-	-	-	-	-	-	-
43 道路旅客運送業	13	107	-	-	13	107	7	27	-	-	7	27	5	56	-	-	5	56
44 道路貨物運送業	59	1,012	5	13	54	999	17	43	5	13	12	30	26	309	-	-	26	309
45 水運業	6	26	1	1	5	25	4	11	1	1	3	10	2	15	-	-	2	15
46 航空運輸業	-	-	-	-	-	-	-	-	-	-	-	-	-	-	-	-	-	-
47 倉庫業	3	103	-	-	3	103	2	6	-	-	2	6	-	-	-	-	-	-
48 運輸に附帯するサービス業	7	85	1	4	6	81	1	4	1	4	-	4	4	38	-	-	4	38
49 郵便業（信書便事業を含む）	4	80	-	-	4	80	-	-	-	-	-	-	1	7	-	-	1	7
I 卸売業、小売業	917	4,948	526	1,368	391	3,580	721	1,670	498	965	223	705	155	1,519	22	228	133	1,291
50 各種商品卸売業	-	-	-	-	-	-	-	-	-	-	-	-	-	-	-	-	-	-
51 繊維・衣服等卸売業	7	17	2	2	5	15	7	17	2	2	5	15	-	-	-	-	-	-
52 飲食料品卸売業	34	314	13	29	21	285	22	48	12	22	10	26	8	78	1	7	7	71
53 建築材料、鉱物・金属材料等卸売業	43	336	10	21	33	315	27	82	10	21	17	61	13	145	-	-	13	145
54 機械器具卸売業	14	55	3	4	11	51	11	21	3	4	8	17	3	34	-	-	3	34
55 その他の卸売業	30	364	13	131	17	233	20	52	10	22	10	30	5	50	1	6	4	44
56 各種商品小売業	2	207	1	2	1	205	1	2	1	2	-	-	-	-	-	-	-	-
57 織物・衣服・身の回り品小売業	95	254	57	109	38	145	85	180	55	94	30	86	10	74	2	15	8	59
58 飲食料品小売業	262	1,398	200	527	62	871	212	446	186	379	26	67	40	432	14	148	26	284
59 機械器具小売業	107	526	56	129	51	397	81	214	56	129	25	85	23	207	-	-	23	207
60 その他の小売業	314	1,418	170	412	144	1,006	249	597	162	388	87	309	51	480	4	52	47	428
61 無店舗小売業	9	59	1	2	8	57	6	11	2	5	9	2	19	-	-	-	2	19
J 金融業、保険業	44	333	7	13	37	320	23	56	6	7	17	49	17	167	1	6	16	161
62 銀行業	9	125	-	-	9	125	1	5	-	-	1	5	6	72	-	-	6	72
63 協同組織金融業	14	95	-	-	14	95	5	17	-	-	5	17	9	78	-	-	9	78
64 貸金業、クレジットカード業等非預金信用機関	-	-	-	-	-	-	-	-	-	-	-	-	-	-	-	-	-	-
65 金融商品取引業、商品先物取引業	1	3	-	-	1	3	1	3	-	-	1	3	-	-	-	-	-	-
66 補助的金融業等	1	4	-	-	1	4	1	4	-	-	1	4	-	-	-	-	-	-
67 保険業（保険媒介代理業、保険サービス業を含む）	19	106	7	13	12	93	15	27	6	7	9	20	2	17	1	6	1	11
K 不動産業、物品賃貸業	118	242	77	103	41	139	111	179	77	103	34	76	7	63	-	-	7	63
68 不動産賃貸業	23	51	12	22	11	29	23											

産業分類	21人以上						派遣従業員のみ				A~R
	うち個人			うち法人			うち個人		うち法人		
	事業所数	従業員数	事業所数	従業員数	事業所数	従業員数	事業所数	事業所数	事業所数		
	事業所	人	事業所	人	事業所	人	事業所	事業所	事業所		
A~R 全産業	225	12,720	8	285	217	12,435	5	1	4	A~R	
A 農業、林業	10	433	-	-	10	433	1	-	1	A	
01 農業	10	433	-	-	10	433	1	-	1	01	
02 林業	-	-	-	-	-	-	-	-	-	02	
B 漁業	-	-	-	-	-	-	-	-	-	B	
03 漁業（水産養殖業を除く）	-	-	-	-	-	-	-	-	-	03	
04 水産養殖業	-	-	-	-	-	-	-	-	-	04	
C 鉱業、採石業、砂利採取業	3	100	-	-	3	100	-	-	-	C	
05 鉱業、採石業、砂利採取業	3	100	-	-	3	100	-	-	-	05	
D 建設業	7	361	-	-	7	361	-	-	-	D	
06 総合工事業	5	302	-	-	5	302	-	-	-	06	
07 諸区別工事業（設備工事業を除く）	1	31	-	-	1	31	-	-	-	07	
08 設備工事業	1	28	-	-	1	28	-	-	-	08	
E 製造業	86	6,360	1	23	85	6,337	1	-	1	E	
09 食料品製造業	23	1,720	1	23	22	1,697	-	-	-	09	
10 飲料・たばこ・飼料製造業	-	-	-	-	-	-	1	-	1	10	
11 繊維工業	3	112	-	-	3	112	-	-	-	11	
12 木材・木製品製造業（家具を除く）	2	178	-	-	2	178	-	-	-	12	
13 家具・装飾品製造業	-	-	-	-	-	-	-	-	-	13	
14 パルプ・紙・紙加工品製造業	11	902	-	-	11	902	-	-	-	14	
15 印刷・同関連業	1	61	-	-	1	61	-	-	-	15	
16 化学工業	2	93	-	-	2	93	-	-	-	16	
17 石油製品・石炭製品製造業	-	-	-	-	-	-	-	-	-	17	
18 プラスチック製品製造業（別掲を除く）	6	411	-	-	6	411	-	-	-	18	
19 ゴム製品製造業	-	-	-	-	-	-	-	-	-	19	
20 なめし革・同製品・毛皮製造業	-	-	-	-	-	-	-	-	-	20	
21 窯業・土石製品製造業	6	1,118	-	-	6	1,118	-	-	-	21	
22 鉄鋼業	2	121	-	-	2	121	-	-	-	22	
23 非鉄金属製造業	1	42	-	-	1	42	-	-	-	23	
24 金属製品製造業	9	588	-	-	9	588	-	-	-	24	
25 はん用機械器具製造業	2	80	-	-	2	80	-	-	-	25	
26 生産用機械器具製造業	9	419	-	-	9	419	-	-	-	26	
27 業務用機械器具製造業	-	-	-	-	-	-	-	-	-	27	
28 電子部品・デバイス・電子回路製造業	-	-	-	-	-	-	-	-	-	28	
29 電気機械器具製造業	5	347	-	-	5	347	-	-	-	29	
30 情報通信機械器具製造業	1	30	-	-	1	30	-	-	-	30	
31 輸送用機械器具製造業	3	138	-	-	3	138	-	-	-	31	
32 その他の製造業	-	-	-	-	-	-	-	-	-	32	
F 電気・ガス・熱供給・水道業	-	-	-	-	-	-	-	-	-	F	
33 電気業	-	-	-	-	-	-	-	-	-	33	
34 ガス業	-	-	-	-	-	-	-	-	-	34	
35 熱供給業	-	-	-	-	-	-	-	-	-	35	
36 水道業	-	-	-	-	-	-	-	-	-	36	
G 情報通信業	1	21	-	-	1	21	-	-	-	G	
37 通信業	-	-	-	-	-	-	-	-	-	37	
38 放送業	-	-	-	-	-	-	-	-	-	38	
39 情報サービス業	1	21	-	-	1	21	-	-	-	39	
40 インターネット附属サービス業	-	-	-	-	-	-	-	-	-	40	
41 映像・音声・文字情報制作業	-	-	-	-	-	-	-	-	-	41	
H 運輸業、郵便業	24	950	-	-	24	950	-	-	-	H	
42 鉄道業	1	53	-	-	1	53	-	-	-	42	
43 道路旅客運送業	1	24	-	-	1	24	-	-	-	43	
44 道路貨物運送業	16	660	-	-	16	660	-	-	-	44	
45 水運業	-	-	-	-	-	-	-	-	-	45	
46 航空運輸業	-	-	-	-	-	-	-	-	-	46	
47 倉庫業	1	97	-	-	1	97	-	-	-	47	
48 運輸に附帯するサービス業	2	43	-	-	2	43	-	-	-	48	
49 郵便業（信書便事業を含む）	3	73	-	-	3	73	-	-	-	49	
I 卸売業、小売業	39	1,759	5	175	34	1,584	2	1	1	I	
50 各種商品卸売業	-	-	-	-	-	-	-	-	-	50	
51 繊維・衣服等卸売業	-	-	-	-	-	-	-	-	-	51	
52 飲食料品卸売業	4	188	-	-	4	188	-	-	-	52	
53 建築材料、鉱物・金属材料等卸売業	3	109	-	-	3	109	-	-	-	53	
54 機械器具卸売業	-	-	-	-	-	-	-	-	-	54	
55 その他の卸売業	5	262	2	103	3	159	-	-	-	55	
56 各種商品小売業	1	205	-	-	1	205	-	-	-	56	
57 織物・衣服・身の回り品小売業	-	-	-	-	-	-	-	-	-	57	
58 飲食料品小売業	10	520	-	-	10	520	-	-	-	58	
59 機械器具小売業	3	105	-	-	3	105	-	-	-	59	
60 その他の小売業	12	341	3	72	9	269	2	1	1	60	
61 無店舗小売業	1	29	-	-	1	29	-	-	-	61	
J 金融業、保険業	4	110	-	-	4	110	-	-	-	J	
62 銀行業	2	48	-	-	2	48	-	-	-	62	
63 協同組織金融業	-	-	-	-	-	-	-	-	-	63	
64 貸金業、クレジットカード等非預金信用機関	-	-	-	-	-	-	-	-	-	64	
65 金融商品取引業、商品先物取引業	-	-	-	-	-	-	-	-	-	65	
66 補助的金融業等	-	-	-	-	-	-	-	-	-	66	
67 保険業（保険媒介代理業、保険サービス業を含む）	2	62	-	-	2	62	-	-	-	67	
K 不動産業、物品賃貸業	-	-	-	-	-	-	-	-	-	K	
68 不動産取引業	-	-	-	-	-	-	-	-	-	68	
69 不動産賃貸業・管理業	-	-	-	-	-	-	-	-	-	69	
70 物品賃貸業	-	-	-	-	-	-	-	-	-	70	
L 学術研究、専門・技術サービス業	1	120	-	-	1	120	-	-	-	L	
71 学術・開発研究機関	-	-	-	-	-	-	-	-	-	71	
72 専門サービス業（他に分類されないもの）	-	-	-	-	-	-	-	-	-	72	
73 広告業	-	-	-	-	-	-	-	-	-	73	
74 技術サービス業（他に分類されないもの）	1	120	-	-	1	120	-	-	-	74	
M 宿泊業、飲食サービス業	3	102	-	-	3	102	-	-	-	M	
75 宿泊業	1	46	-	-	1	46	-	-	-	75	
76 飲食店	2	56	-	-	2	56	-	-	-	76	
77 持ち帰り・配達飲食サービス業	-	-	-	-	-	-	-	-	-	77	
N 生活関連サービス業、娯楽業	7	318	1	41	6	277	1	-	1	N	
78 洗濯・理容・美容・浴場業	1	23	-	-	1	23	-	-	-	78	
79 その他の生活関連サービス業	1	24	-	-	1	24	-	-	-	79	
80 娯楽業	5	271	1	41	4	230	1	-	1	80	
O 教育、学習支援業	6	405	-	-	6	405	-	-	-	O	
81 学校教育	4	312	-	-	4	312	-	-	-	81	
82 その他の教育、学習支援業	2	93	-	-	2	93	-	-	-	82	
P 医療、福祉	25	1,378	1	46	24	1,332	-	-	-	P	
83 医療業	8	591	1	46	7	545	-	-	-	83	
84 保健衛生	-	-	-	-	-	-	-	-	-	84	
85 社会保険・社会福祉・介護事業	17	787	-	-	17	787	-	-	-	85	
Q 複合サービス事業	2	81	-	-	2	81	-	-	-	Q	
86 郵便局	-	-	-	-	-	-	-	-	-	86	
87 協同組合（他に分類されないもの）	2	81	-	-	2	81	-	-	-	87	
R サービス業（他に分類されないもの）	7	222	-	-	7	222	-	-	-	R	
88 廃棄物処理業	3	69	-	-	3	69	-	-	-	88	
89 自動車整備業	1	22	-	-	1	22	-	-	-	89	
90 機械等修理業（別掲を除く）	-	-	-	-	-	-	-	-	-	90	
91 職業紹介・労働者派遣業	1	64	-	-	1	64	-	-	-	91	
92 その他のサービス業	2	67	-	-	2	67	-	-	-	92	
93 政治・経済・文化団体	-	-	-	-	-	-	-	-	-	93	
94 宗教	-	-	-	-	-	-	-	-	-	94	
95 その他のサービス業	-	-	-	-	-	-	-	-	-	95	

# 37322 土庄町

産業分類	総数						1～5人						6～20人					
	うち個人			うち法人			うち個人			うち法人			うち個人			うち法人		
	事業所数	従業者数	人	事業所数	従業者数	人	事業所数	従業者数	人	事業所数	従業者数	人	事業所数	従業者数	人	事業所数	従業者数	人
A～R全産業	1,082	6,176	529	1,288	546	4,875	810	1,886	502	1,050	302	829	223	2,190	26	210	196	1,974
A 農業, 林業	8	58	-	-	8	58	4	13	-	-	4	13	4	45	-	-	4	45
01 農業	7	50	-	-	7	50	4	13	-	-	4	13	3	37	-	-	3	37
02 林業	1	8	-	-	1	8	-	-	-	-	-	-	1	8	-	-	1	8
B 漁業	15	114	-	-	15	114	4	17	-	-	4	17	11	97	-	-	11	97
03 漁業(水産養殖業を除く)	6	38	-	-	6	38	1	5	-	-	1	5	5	33	-	-	5	33
04 水産養殖業	9	76	-	-	9	76	3	12	-	-	3	12	6	64	-	-	6	64
C 鉱業, 採石業, 砂利採取業	3	12	2	4	1	8	2	4	2	4	-	-	1	8	-	-	1	8
05 鉱業, 採石業, 砂利採取業	3	12	2	4	1	8	2	4	2	4	-	-	1	8	-	-	1	8
D 建設業	95	536	39	82	56	454	60	140	37	67	23	73	34	353	2	15	32	338
06 総合工事業	57	406	15	37	42	369	30	87	14	31	16	56	26	276	1	6	25	270
07 諸別工事業(設備工事業を除く)	23	59	19	36	4	23	20	32	18	27	2	5	3	27	1	6	2	18
08 設備工事業	15	71	5	9	10	62	10	21	5	9	5	12	5	50	-	-	5	50
E 製造業	183	1,301	110	356	73	945	135	388	102	287	33	101	36	331	8	69	28	262
09 食料品製造業	123	788	83	276	40	512	98	310	78	236	20	74	19	167	5	40	14	127
10 飲料・たばこ・飼料製造業	1	5	-	-	1	5	1	5	-	-	1	5	-	-	-	-	-	-
11 繊維工業	13	226	8	41	5	185	6	18	6	18	-	-	5	60	2	23	3	37
12 木材・木製品製造業(家具を除く)	2	20	-	-	2	20	-	-	-	-	-	-	2	20	-	-	2	20
13 家具・装飾品製造業	4	7	4	7	-	-	4	7	4	7	-	-	-	-	-	-	-	-
14 パルプ・紙・紙加工品製造業	-	-	-	-	-	-	-	-	-	-	-	-	-	-	-	-	-	-
15 印刷・同梱業	3	72	-	-	3	72	-	-	-	-	-	-	1	6	-	-	1	6
16 化学工業	2	3	-	-	2	3	-	-	2	3	-	-	2	3	-	-	2	3
17 石油製品・石炭製品製造業	-	-	-	-	-	-	-	-	-	-	-	-	-	-	-	-	-	-
18 プラスチック製品製造業(別掲を除く)	-	-	-	-	-	-	-	-	-	-	-	-	-	-	-	-	-	-
19 ゴム製品製造業	-	-	-	-	-	-	-	-	-	-	-	-	-	-	-	-	-	-
20 なめし革・同製品・毛皮製造業	-	-	-	-	-	-	-	-	-	-	-	-	-	-	-	-	-	-
21 窯業・土石製品製造業	15	64	6	12	9	52	10	20	6	12	4	8	5	44	-	-	5	44
22 鉄鋼業	-	-	-	-	-	-	-	-	-	-	-	-	-	-	-	-	-	-
23 非鉄金属製造業	-	-	-	-	-	-	-	-	-	-	-	-	-	-	-	-	-	-
24 金属製品製造業	4	42	2	7	2	35	2	3	1	1	1	2	1	6	1	6	-	-
25 はん用機械器具製造業	1	1	-	-	1	1	1	1	-	-	1	1	-	-	-	-	-	-
26 生産用機械器具製造業	1	6	-	-	1	6	-	-	-	-	-	-	1	6	-	-	1	6
27 業務用機械器具製造業	-	-	-	-	-	-	-	-	-	-	-	-	-	-	-	-	-	-
28 電子部品・デバイス・電子回路製造業	-	-	-	-	-	-	-	-	-	-	-	-	-	-	-	-	-	-
29 電気機械器具製造業	1	24	-	-	1	24	-	-	-	-	-	-	-	-	-	-	-	-
30 情報通信機械器具製造業	-	-	-	-	-	-	-	-	-	-	-	-	-	-	-	-	-	-
31 輸送用機械器具製造業	9	36	4	7	5	29	7	14	4	7	3	7	2	22	-	-	2	22
32 その他の製造業	4	7	3	6	1	4	1	4	7	3	6	1	1	-	-	-	-	-
F 電気・ガス・熱供給・水道業	-	-	-	-	-	-	-	-	-	-	-	-	-	-	-	-	-	-
33 電気業	-	-	-	-	-	-	-	-	-	-	-	-	-	-	-	-	-	-
34 ガス業	-	-	-	-	-	-	-	-	-	-	-	-	-	-	-	-	-	-
35 熱供給業	-	-	-	-	-	-	-	-	-	-	-	-	-	-	-	-	-	-
36 水道業	-	-	-	-	-	-	-	-	-	-	-	-	-	-	-	-	-	-
G 情報通信業	7	17	2	3	5	14	6	8	2	3	4	5	1	9	-	-	1	9
37 通信業	3	12	-	-	3	12	2	3	-	-	2	3	1	9	-	-	1	9
38 放送業	-	-	-	-	-	-	-	-	-	-	-	-	-	-	-	-	-	-
39 情報サービス業	-	-	-	-	-	-	-	-	-	-	-	-	-	-	-	-	-	-
40 インターネット附属サービス業	-	-	-	-	-	-	-	-	-	-	-	-	-	-	-	-	-	-
41 映像・音声・文字情報制作業	4	5	2	3	2	2	4	5	2	3	2	2	-	-	-	-	-	-
H 運輸業, 郵便業	36	345	4	14	32	331	16	44	3	8	13	36	16	168	1	6	15	162
42 鉄道業	-	-	-	-	-	-	-	-	-	-	-	-	-	-	-	-	-	-
43 道路旅客運送業	3	39	-	-	3	39	-	-	-	-	-	-	2	17	-	-	2	17
44 道路貨物運送業	10	64	2	6	8	58	6	12	2	6	4	6	3	27	-	-	3	27
45 水運業	16	160	-	-	16	160	6	23	-	-	6	23	9	103	-	-	9	103
46 航空運輸業	-	-	-	-	-	-	-	-	-	-	-	-	-	-	-	-	-	-
47 倉庫業	1	2	-	-	1	2	1	2	-	-	1	2	-	-	-	-	-	-
48 運輸に附帯するサービス業	5	28	2	8	3	20	3	7	1	2	2	5	2	21	1	6	1	15
49 郵便業(信書便事業を含む)	1	52	-	-	1	52	-	-	-	-	-	-	-	-	-	-	-	-
I 卸売業, 小売業	306	1,492	152	338	153	1,148	249	573	148	286	101	287	48	424	3	24	44	394
50 各種商品卸売業	-	-	-	-	-	-	-	-	-	-	-	-	-	-	-	-	-	-
51 繊維・衣服等卸売業	-	-	-	-	-	-	-	-	-	-	-	-	-	-	-	-	-	-
52 飲食料品卸売業	18	98	1	1	17	97	10	31	1	1	9	30	8	67	-	-	8	67
53 建築材料, 鉱物, 金属材料等卸売業	13	72	3	6	10	66	11	35	3	6	8	29	1	13	-	-	1	13
54 機械器具卸売業	7	26	3	10	4	16	6	19	3	10	3	9	1	7	-	-	1	7
55 その他の卸売業	5	32	1	4	4	28	4	10	1	4	3	6	-	-	-	-	-	-
56 各種商品小売業	5	15	4	9	1	6	4	9	4	9	-	-	1	6	-	-	1	6
57 織物・衣服・身の回り品小売業	30	68	19	31	11	37	28	51	19	31	9	20	2	17	-	-	2	17
58 飲食料品小売業	94	470	67	126	27	344	85	168	65	114	20	54	7	57	2	12	5	45
59 機械器具小売業	33	147	17	36	16	111	24	55	17	36	7	19	9	92	-	-	9	92
60 その他の小売業	99	486	37	115	61	365	76	194	35	75	41	119	19	165	1	12	17	147
61 無店舗小売業	2	78	-	-	2	78	1	1	-	-	1	1	-	-	-	-	-	-
J 金融業, 保険業	13	124	1	2	12	122	5	17	1	2	4	15	7	86	-	-	7	86
62 銀行業	2	33	-	-	2	33	-	-	-	-	-	-	2	33	-	-	2	33
63 協同組織金融業	4	27	-	-	4	27	2	7	-	-	2	7	2	20	-	-	2	20
64 貸金業, クレジットカード業等非預金信用機関	-	-	-	-	-	-	-	-	-	-	-	-	-	-	-	-	-	-
65 金融商品取引業, 商品先物取引業	1	11	-	-	1	11	-	-	-	-	-	-	1	11	-	-	1	11
66 補助的金融業等	-	-	-	-	-	-	-	-	-	-	-	-	-	-	-	-	-	-
67 保険業(保険媒介代理業, 保険サービス業を含む)	6	53	1	2	5	51	3	10	1	2	2	8	2	22	-	-	2	22
K 不動産業, 物品賃貸業	20	48	7	10	13	38	19	39	7	10	12	29	1	9	-	-	1	9
68 不動産取引業	1	2	1	2	-	-	1	2	-	-	-	-	-	-	-	-	-	-
69 不動産賃貸業・管理業	17	33	6	8	11	25	17	33	6	8	11	25	-	-	-	-	-	-
70 物品賃貸業	2	13	-	-	2	13	1	4	-	-	1	4	1	9	-	-	1	9
L 学術研究, 専門・技術サービス業	25	89	16	27	9	62	22	34	16	27	6	7	2	20	-	-	2	20

産業分類	21人以上				派遣従業員のみ				A～R	
	うち個人		うち法人		うち個人		うち法人			
	事業所数	従業員数	事業所数	従業員数	事業所数	従業員数	事業所数	従業員数		
A～R 全産業	46	2,100	1	28	45	2,072	3	-	3	A～R
<b>A 農業、林業</b>	-	-	-	-	-	-	-	-	-	A
01 農業	-	-	-	-	-	-	-	-	-	01
02 林業	-	-	-	-	-	-	-	-	-	02
<b>B 漁業</b>	-	-	-	-	-	-	-	-	-	B
03 漁業（水産養殖業を除く）	-	-	-	-	-	-	-	-	-	03
04 水産養殖業	-	-	-	-	-	-	-	-	-	04
<b>C 鉱業、採石業、砂利採取業</b>	-	-	-	-	-	-	-	-	-	C
05 鉱業、採石業、砂利採取業	-	-	-	-	-	-	-	-	-	05
<b>D 建設業</b>	1	43	-	-	1	43	-	-	-	D
06 総合工事業	1	43	-	-	1	43	-	-	-	06
07 諸区分工事業（設備工事業を除く）	-	-	-	-	-	-	-	-	-	07
08 設備工事業	-	-	-	-	-	-	-	-	-	08
<b>E 製造業</b>	12	582	-	-	12	582	-	-	-	E
09 食料品製造業	6	311	-	-	6	311	-	-	-	09
10 飲料・たばこ・飼料製造業	-	-	-	-	-	-	-	-	-	10
11 繊維工業	2	148	-	-	2	148	-	-	-	11
12 木材・木製品製造業（家具を除く）	-	-	-	-	-	-	-	-	-	12
13 家具・装備品製造業	-	-	-	-	-	-	-	-	-	13
14 パルプ・紙・紙加工品製造業	-	-	-	-	-	-	-	-	-	14
15 印刷・同関連業	2	66	-	-	2	66	-	-	-	15
16 化学工業	-	-	-	-	-	-	-	-	-	16
17 石油製品・石炭製品製造業	-	-	-	-	-	-	-	-	-	17
18 プラスチック製品製造業（別掲を除く）	-	-	-	-	-	-	-	-	-	18
19 ゴム製品製造業	-	-	-	-	-	-	-	-	-	19
20 なめし革・同製品・毛皮製造業	-	-	-	-	-	-	-	-	-	20
21 窯業・土石製品製造業	-	-	-	-	-	-	-	-	-	21
22 鉄鋼業	-	-	-	-	-	-	-	-	-	22
23 非鉄金属製造業	-	-	-	-	-	-	-	-	-	23
24 金属製品製造業	1	33	-	-	1	33	-	-	-	24
25 はん用機械器具製造業	-	-	-	-	-	-	-	-	-	25
26 生産用機械器具製造業	-	-	-	-	-	-	-	-	-	26
27 業務用機械器具製造業	-	-	-	-	-	-	-	-	-	27
28 電子部品・デバイス・電子回路製造業	-	-	-	-	-	-	-	-	-	28
29 電気機械器具製造業	1	24	-	-	1	24	-	-	-	29
30 情報通信機械器具製造業	-	-	-	-	-	-	-	-	-	30
31 輸送用機械器具製造業	-	-	-	-	-	-	-	-	-	31
32 その他の製造業	-	-	-	-	-	-	-	-	-	32
<b>F 電気・ガス・熱供給・水道業</b>	-	-	-	-	-	-	-	-	-	F
33 電気業	-	-	-	-	-	-	-	-	-	33
34 ガス業	-	-	-	-	-	-	-	-	-	34
35 熱供給業	-	-	-	-	-	-	-	-	-	35
36 水道業	-	-	-	-	-	-	-	-	-	36
<b>G 情報通信業</b>	-	-	-	-	-	-	-	-	-	G
37 通信業	-	-	-	-	-	-	-	-	-	37
38 放送業	-	-	-	-	-	-	-	-	-	38
39 情報サービス業	-	-	-	-	-	-	-	-	-	39
40 インターネット付随サービス業	-	-	-	-	-	-	-	-	-	40
41 映像・音声・文字情報制作業	-	-	-	-	-	-	-	-	-	41
<b>H 運輸業、郵便業</b>	4	133	-	-	4	133	-	-	-	H
42 鉄道業	-	-	-	-	-	-	-	-	-	42
43 道路旅客運送業	1	22	-	-	1	22	-	-	-	43
44 道路貨物運送業	1	25	-	-	1	25	-	-	-	44
45 水運業	1	34	-	-	1	34	-	-	-	45
46 航空運送業	-	-	-	-	-	-	-	-	-	46
47 倉庫業	-	-	-	-	-	-	-	-	-	47
48 運輸に附帯するサービス業	-	-	-	-	-	-	-	-	-	48
49 郵便業（信書便事業を含む）	1	52	-	-	1	52	-	-	-	49
<b>I 卸売業、小売業</b>	9	495	1	28	8	467	-	-	-	I
50 各種商品卸売業	-	-	-	-	-	-	-	-	-	50
51 繊維・衣服等卸売業	-	-	-	-	-	-	-	-	-	51
52 飲食料品卸売業	-	-	-	-	-	-	-	-	-	52
53 建築材料、鉱物・金属材料等卸売業	1	24	-	-	1	24	-	-	-	53
54 機械器具卸売業	-	-	-	-	-	-	-	-	-	54
55 その他の卸売業	1	22	-	-	1	22	-	-	-	55
56 各種商品小売業	-	-	-	-	-	-	-	-	-	56
57 織物・衣服・身の回り品小売業	-	-	-	-	-	-	-	-	-	57
58 飲食料品小売業	2	245	-	-	2	245	-	-	-	58
59 機械器具小売業	-	-	-	-	-	-	-	-	-	59
60 その他の小売業	4	127	1	28	3	99	-	-	-	60
61 無店舗小売業	1	77	-	-	1	77	-	-	-	61
<b>J 金融業、保険業</b>	1	21	-	-	1	21	-	-	-	J
62 銀行業	-	-	-	-	-	-	-	-	-	62
63 協同組織金融業	-	-	-	-	-	-	-	-	-	63
64 貸金業、クレジットカード等非預金信用機関	-	-	-	-	-	-	-	-	-	64
65 金融商品取引業、商品先物取引業	-	-	-	-	-	-	-	-	-	65
66 補助的金融業等	-	-	-	-	-	-	-	-	-	66
67 保険業（保険媒介代理業、保険サービス業を含む）	1	21	-	-	1	21	-	-	-	67
<b>K 不動産業、物品賃貸業</b>	-	-	-	-	-	-	-	-	-	K
68 不動産取引業	-	-	-	-	-	-	-	-	-	68
69 不動産賃貸業・管理業	-	-	-	-	-	-	-	-	-	69
70 物品賃貸業	-	-	-	-	-	-	-	-	-	70
<b>L 学術研究、専門・技術サービス業</b>	1	35	-	-	1	35	-	-	-	L
71 学術・開発研究機関	-	-	-	-	-	-	-	-	-	71
72 専門サービス業（他に分類されないもの）	1	35	-	-	1	35	-	-	-	72
73 広告業	-	-	-	-	-	-	-	-	-	73
74 技術サービス業（他に分類されないもの）	-	-	-	-	-	-	-	-	-	74
<b>M 宿泊業、飲食サービス業</b>	8	375	-	-	8	375	3	-	3	M
75 宿泊業	5	303	-	-	5	303	1	-	1	75
76 飲食店	3	72	-	-	3	72	2	-	2	76
77 持ち帰り・配達飲食サービス業	-	-	-	-	-	-	-	-	-	77
<b>N 生活関連サービス業、娯楽業</b>	3	113	-	-	3	113	-	-	-	N
78 洗濯・理容・美容・浴場業	1	45	-	-	1	45	-	-	-	78
79 その他の生活関連サービス業	-	-	-	-	-	-	-	-	-	79
80 娯楽業	2	68	-	-	2	68	-	-	-	80
<b>O 教育、学習支援業</b>	-	-	-	-	-	-	-	-	-	O
81 学校教育	-	-	-	-	-	-	-	-	-	81
82 その他の教育、学習支援業	-	-	-	-	-	-	-	-	-	82
<b>P 医療、福祉</b>	3	140	-	-	3	140	-	-	-	P
83 医療業	-	-	-	-	-	-	-	-	-	83
84 保健衛生	-	-	-	-	-	-	-	-	-	84
85 社会保険・社会福祉・介護事業	3	140	-	-	3	140	-	-	-	85
<b>Q 複合サービス事業</b>	2	91	-	-	2	91	-	-	-	Q
86 郵便局	-	-	-	-	-	-	-	-	-	86
87 協同組合（他に分類されないもの）	2	91	-	-	2	91	-	-	-	87
<b>R サービス業（他に分類されないもの）</b>	2	72	-	-	2	72	-	-	-	R
88 廃棄物処理業	-	-	-	-	-	-	-	-	-	88
89 自動車整備業	1	49	-	-	1	49	-	-	-	89
90 機械等修理業（別掲を除く）	-	-	-	-	-	-	-	-	-	90
91 職業紹介・労働者派遣業	-	-	-	-	-	-	-	-	-	91
92 その他の事業サービス業	1	23	-	-	1	23	-	-	-	92
93 政治・経済・文化団体	-	-	-	-	-	-	-	-	-	93
94 宗教	-	-	-	-	-	-	-	-	-	94
95 その他のサービス業	-	-	-	-	-	-	-	-	-	95





産業分類	21人以上				派遣従業員のみ				
	うち個人		うち法人		うち個人		うち法人		
	事業所数	従業者数	事業所数	従業者数	事業所数	従業者数	事業所数	従業者数	
A～R 全産業	55	2,629	-	-	55	2,629	-	-	A～R
A 農業、林業	-	-	-	-	-	-	-	-	A
01 農業	-	-	-	-	-	-	-	-	01
02 林業	-	-	-	-	-	-	-	-	02
B 漁業	-	-	-	-	-	-	-	-	B
03 漁業（水産養殖業を除く）	-	-	-	-	-	-	-	-	03
04 水産養殖業	-	-	-	-	-	-	-	-	04
C 鉱業、採石業、砂利採取業	1	27	-	-	1	27	-	-	C
05 鉱業、採石業、砂利採取業	1	27	-	-	1	27	-	-	05
D 建設業	1	25	-	-	1	25	-	-	D
06 総合工事業	-	-	-	-	-	-	-	-	06
07 諸区別工事業（設備工事業を除く）	1	25	-	-	1	25	-	-	07
08 設備工事業	-	-	-	-	-	-	-	-	08
E 製造業	24	1,411	-	-	24	1,411	-	-	E
09 食料品製造業	18	1,146	-	-	18	1,146	-	-	09
10 飲料・たばこ・飼料製造業	-	-	-	-	-	-	-	-	10
11 繊維工業	-	-	-	-	-	-	-	-	11
12 木材・木製品製造業（家具を除く）	-	-	-	-	-	-	-	-	12
13 家具・装備品製造業	-	-	-	-	-	-	-	-	13
14 パルプ・紙・紙加工品製造業	-	-	-	-	-	-	-	-	14
15 印刷・同関連業	-	-	-	-	-	-	-	-	15
16 化学工業	-	-	-	-	-	-	-	-	16
17 石油製品・石炭製品製造業	-	-	-	-	-	-	-	-	17
18 プラスチック製品製造業（別掲を除く）	-	-	-	-	-	-	-	-	18
19 ゴム製品製造業	-	-	-	-	-	-	-	-	19
20 なめし革・同製品・毛皮製造業	-	-	-	-	-	-	-	-	20
21 窯業・土石製品製造業	1	23	-	-	1	23	-	-	21
22 鉄鋼業	-	-	-	-	-	-	-	-	22
23 非鉄金属製造業	-	-	-	-	-	-	-	-	23
24 金属製品製造業	2	121	-	-	2	121	-	-	24
25 はん用機械器具製造業	1	26	-	-	1	26	-	-	25
26 生産用機械器具製造業	-	-	-	-	-	-	-	-	26
27 業務用機械器具製造業	-	-	-	-	-	-	-	-	27
28 電子部品・デバイス・電子回路製造業	-	-	-	-	-	-	-	-	28
29 電気機械器具製造業	1	42	-	-	1	42	-	-	29
30 情報通信機械器具製造業	-	-	-	-	-	-	-	-	30
31 輸送用機械器具製造業	1	53	-	-	1	53	-	-	31
32 その他の製造業	-	-	-	-	-	-	-	-	32
F 電気・ガス・熱供給・水道業	1	31	-	-	1	31	-	-	F
33 電気業	1	31	-	-	1	31	-	-	33
34 ガス業	-	-	-	-	-	-	-	-	34
35 熱供給業	-	-	-	-	-	-	-	-	35
36 水道業	-	-	-	-	-	-	-	-	36
G 情報通信業	-	-	-	-	-	-	-	-	G
37 通信業	-	-	-	-	-	-	-	-	37
38 放送業	-	-	-	-	-	-	-	-	38
39 情報サービス業	-	-	-	-	-	-	-	-	39
40 インターネット付随サービス業	-	-	-	-	-	-	-	-	40
41 映像・音声・文字情報制作業	-	-	-	-	-	-	-	-	41
H 運輸業、郵便業	10	290	-	-	10	290	-	-	H
42 鉄道業	-	-	-	-	-	-	-	-	42
43 道路旅客運送業	-	-	-	-	-	-	-	-	43
44 道路貨物運送業	6	182	-	-	6	182	-	-	44
45 水運業	3	86	-	-	3	86	-	-	45
46 航空運輸業	-	-	-	-	-	-	-	-	46
47 倉庫業	-	-	-	-	-	-	-	-	47
48 運輸に附帯するサービス業	-	-	-	-	-	-	-	-	48
49 郵便業（信書便事業を含む）	1	22	-	-	1	22	-	-	49
I 卸売業、小売業	8	281	-	-	8	281	-	-	I
50 各種商品卸売業	-	-	-	-	-	-	-	-	50
51 繊維・衣服等卸売業	-	-	-	-	-	-	-	-	51
52 飲食料品卸売業	2	46	-	-	2	46	-	-	52
53 建築材料、鉱物・金属材料等卸売業	-	-	-	-	-	-	-	-	53
54 機械器具卸売業	-	-	-	-	-	-	-	-	54
55 その他の卸売業	-	-	-	-	-	-	-	-	55
56 各種商品小売業	-	-	-	-	-	-	-	-	56
57 織物・衣服・身の回り品小売業	-	-	-	-	-	-	-	-	57
58 飲食料品小売業	4	178	-	-	4	178	-	-	58
59 機械器具小売業	-	-	-	-	-	-	-	-	59
60 その他の小売業	2	57	-	-	2	57	-	-	60
61 無店舗小売業	-	-	-	-	-	-	-	-	61
J 金融業、保険業	-	-	-	-	-	-	-	-	J
62 銀行業	-	-	-	-	-	-	-	-	62
63 協同組織金融業	-	-	-	-	-	-	-	-	63
64 貸金業、クレジットカード業等非預金信用機関	-	-	-	-	-	-	-	-	64
65 金融商品取引業、商品先物取引業	-	-	-	-	-	-	-	-	65
66 補助的金融業等	-	-	-	-	-	-	-	-	66
67 保険業（保険媒介代理業、保険サービス業を含む）	-	-	-	-	-	-	-	-	67
K 不動産業、物品賃貸業	1	25	-	-	1	25	-	-	K
68 不動産取引業	-	-	-	-	-	-	-	-	68
69 不動産賃貸業・管理業	-	-	-	-	-	-	-	-	69
70 物品賃貸業	1	25	-	-	1	25	-	-	70
L 学術研究、専門・技術サービス業	-	-	-	-	-	-	-	-	L
71 学術・開発研究機関	-	-	-	-	-	-	-	-	71
72 専門サービス業（他に分類されないもの）	-	-	-	-	-	-	-	-	72
73 広告業	-	-	-	-	-	-	-	-	73
74 技術サービス業（他に分類されないもの）	-	-	-	-	-	-	-	-	74
M 宿泊業、飲食サービス業	2	78	-	-	2	78	-	-	M
75 宿泊業	2	78	-	-	2	78	-	-	75
76 飲食店	-	-	-	-	-	-	-	-	76
77 持ち帰り・配達飲食サービス業	-	-	-	-	-	-	-	-	77
N 生活関連サービス業、娯楽業	1	25	-	-	1	25	-	-	N
78 洗濯・理容・美容・浴場業	-	-	-	-	-	-	-	-	78
79 その他の生活関連サービス業	-	-	-	-	-	-	-	-	79
80 娯楽業	1	25	-	-	1	25	-	-	80
O 教育、学習支援業	-	-	-	-	-	-	-	-	O
81 学校教育	-	-	-	-	-	-	-	-	81
82 その他の教育、学習支援業	-	-	-	-	-	-	-	-	82
P 医療、福祉	6	436	-	-	6	436	-	-	P
83 医療業	2	201	-	-	2	201	-	-	83
84 保健衛生	-	-	-	-	-	-	-	-	84
85 社会保険・社会福祉・介護事業	4	235	-	-	4	235	-	-	85
Q 複合サービス事業	-	-	-	-	-	-	-	-	Q
86 郵便局	-	-	-	-	-	-	-	-	86
87 協同組合（他に分類されないもの）	-	-	-	-	-	-	-	-	87
R サービス業（他に分類されないもの）	-	-	-	-	-	-	-	-	R
88 廃棄物処理業	-	-	-	-	-	-	-	-	88
89 自動車整備業	-	-	-	-	-	-	-	-	89
90 機械等修理業（別掲を除く）	-	-	-	-	-	-	-	-	90
91 職業紹介・労働者派遣業	-	-	-	-	-	-	-	-	91
92 その他の事業サービス業	-	-	-	-	-	-	-	-	92
93 政治・経済・文化団体	-	-	-	-	-	-	-	-	93
94 宗教	-	-	-	-	-	-	-	-	94
95 その他のサービス業	-	-	-	-	-	-	-	-	95

37341 三木町

産業分類	総数						1～5人						6～20人					
	うち個人		うち法人		うち個人		うち法人		うち個人		うち法人		うち個人		うち法人			
	事業所数	従業者数	事業所数	従業者数	事業所数	従業者数	事業所数	従業者数	事業所数	従業者数	事業所数	従業者数	事業所数	従業者数	事業所数	従業者数		
A～R全産業	994	8,880	406	1,050	585	7,823	669	1,540	377	731	289	802	251	2,601	28	230	223	2,371
A 農業,林業	12	158	-	-	12	158	4	10	-	-	4	10	6	57	-	-	6	57
01 農業	12	158	-	-	12	158	4	10	-	-	4	10	6	57	-	-	6	57
02 林業	-	-	-	-	-	-	-	-	-	-	-	-	-	-	-	-	-	-
B 漁業	-	-	-	-	-	-	-	-	-	-	-	-	-	-	-	-	-	-
03 漁業(水産養殖業を除く)	-	-	-	-	-	-	-	-	-	-	-	-	-	-	-	-	-	-
04 水産養殖業	-	-	-	-	-	-	-	-	-	-	-	-	-	-	-	-	-	-
C 鉱業,採石業,砂利採取業	-	-	-	-	-	-	-	-	-	-	-	-	-	-	-	-	-	-
05 鉱業,採石業,砂利採取業	-	-	-	-	-	-	-	-	-	-	-	-	-	-	-	-	-	-
D 建設業	118	820	29	74	89	746	75	200	26	53	49	147	39	360	3	21	36	339
06 総合工事業	54	467	12	32	42	435	32	90	11	24	21	66	19	188	1	8	18	180
07 諸区別工事業(設備工事業を除く)	38	242	9	19	29	223	26	65	8	12	18	53	11	106	1	7	10	99
08 設備工事業	26	111	8	23	18	88	17	45	7	17	10	28	9	66	1	6	8	60
E 製造業	115	1,498	34	103	81	1,395	52	138	32	78	20	60	41	443	2	25	39	418
09 食料品製造業	12	146	5	10	7	136	6	11	5	10	1	3	23	-	-	-	3	23
10 飲料・たばこ・飼料製造業	-	-	-	-	-	-	-	-	-	-	-	-	-	-	-	-	-	-
11 繊維工業	5	61	1	7	4	54	1	2	-	-	1	2	2	13	1	7	1	6
12 木材・木製品製造業(家具を除く)	4	16	3	9	1	7	3	9	3	9	-	-	1	7	-	-	1	7
13 家具・装具品製造業	19	78	9	22	10	56	14	36	9	22	5	14	5	42	-	-	5	42
14 パルプ・紙・紙加工品製造業	4	54	-	-	4	54	1	3	-	-	1	3	2	19	-	-	2	19
15 印刷・同関連業	12	224	1	2	11	222	4	10	1	2	3	8	4	43	-	-	4	43
16 化学工業	1	91	-	-	1	91	-	-	-	-	-	-	-	-	-	-	-	-
17 石油製品・石炭製品製造業	-	-	-	-	-	-	-	-	-	-	-	-	-	-	-	-	-	-
18 プラスチック製品製造業(別掲を除く)	4	64	2	7	2	57	3	11	2	7	1	4	-	-	-	-	-	-
19 ゴム製品製造業	1	29	-	-	1	29	-	-	-	-	-	-	-	-	-	-	-	-
20 なめし革・同製品・毛皮製造業	4	60	1	5	3	55	2	10	1	5	1	5	1	9	-	-	1	9
21 薬業・土石製品製造業	5	76	1	3	4	73	1	3	1	3	-	-	3	41	-	-	3	41
22 鉄鋼業	4	34	-	-	4	34	1	2	-	-	1	2	3	32	-	-	3	32
23 非鉄金属製造業	2	3	2	3	-	2	3	2	3	-	-	-	-	-	-	-	-	-
24 金属製品製造業	12	192	1	2	11	190	2	7	1	2	1	5	8	95	-	-	8	95
25 はん用機械器具製造業	7	83	3	5	4	78	3	5	3	5	-	-	3	38	-	-	3	38
26 生産用機械器具製造業	4	64	-	-	4	64	1	5	-	-	1	5	2	26	-	-	2	26
27 業務用機械器具製造業	-	-	-	-	-	-	-	-	-	-	-	-	-	-	-	-	-	-
28 電子部品・デバイス・電子回路製造業	-	-	-	-	-	-	-	-	-	-	-	-	-	-	-	-	-	-
29 電気機械器具製造業	2	47	-	-	2	47	1	2	-	-	1	2	-	-	-	-	-	-
30 情報通信機械器具製造業	-	-	-	-	-	-	-	-	-	-	-	-	-	-	-	-	-	-
31 輸送用機械器具製造業	2	15	1	3	1	12	1	3	1	3	-	-	1	12	-	-	1	12
32 その他の製造業	11	161	4	25	7	136	6	16	3	7	3	9	3	43	1	18	2	25
F 電気・ガス・熱供給・水道業	-	-	-	-	-	-	-	-	-	-	-	-	-	-	-	-	-	-
33 電気業	-	-	-	-	-	-	-	-	-	-	-	-	-	-	-	-	-	-
34 ガス業	-	-	-	-	-	-	-	-	-	-	-	-	-	-	-	-	-	-
35 熱供給業	-	-	-	-	-	-	-	-	-	-	-	-	-	-	-	-	-	-
36 水道業	-	-	-	-	-	-	-	-	-	-	-	-	-	-	-	-	-	-
G 情報通信業	2	8	-	-	2	8	1	1	-	-	1	1	1	7	-	-	1	7
37 通信業	1	7	-	-	1	7	-	-	-	-	-	-	1	7	-	-	1	7
38 放送業	-	-	-	-	-	-	-	-	-	-	-	-	-	-	-	-	-	-
39 情報サービス業	-	-	-	-	-	-	-	-	-	-	-	-	-	-	-	-	-	-
40 インターネット附属サービス業	-	-	-	-	-	-	-	-	-	-	-	-	-	-	-	-	-	-
41 映像・音声・文字情報制作業	1	1	-	-	1	1	1	1	-	-	1	1	-	-	-	-	-	-
H 運輸業,郵便業	20	311	-	-	20	311	3	9	-	-	3	9	11	128	-	-	11	128
42 鉄道業	-	-	-	-	-	-	-	-	-	-	-	-	-	-	-	-	-	-
43 道路旅客運送業	2	39	-	-	2	39	-	-	-	-	-	-	1	13	-	-	1	13
44 道路貨物運送業	15	226	-	-	15	226	2	7	-	-	2	7	9	105	-	-	9	105
45 水運業	-	-	-	-	-	-	-	-	-	-	-	-	-	-	-	-	-	-
46 航空運輸業	-	-	-	-	-	-	-	-	-	-	-	-	-	-	-	-	-	-
47 倉庫業	-	-	-	-	-	-	-	-	-	-	-	-	-	-	-	-	-	-
48 運輸に附帯するサービス業	2	12	-	-	2	12	1	2	-	-	1	2	1	10	-	-	1	10
49 郵便業(信書便事業を含む)	1	34	-	-	1	34	-	-	-	-	-	-	-	-	-	-	-	-
I 卸売業,小売業	254	1,591	100	227	154	1,364	184	448	96	189	88	259	60	654	4	38	56	616
50 各種商品卸売業	1	7	-	-	1	7	-	-	-	-	-	-	1	7	-	-	1	7
51 繊維・衣服等卸売業	2	22	-	-	2	22	1	3	-	-	1	3	1	19	-	-	1	19
52 飲食料品卸売業	10	74	1	2	9	72	6	13	1	2	5	11	4	61	-	-	4	61
53 建築材料,鉱物・金属材料等卸売業	8	54	1	3	7	51	6	15	1	3	5	12	1	7	-	-	1	7
54 機械器具卸売業	12	61	-	-	12	61	8	16	-	-	8	16	3	22	-	-	3	22
55 その他の卸売業	11	76	2	3	9	73	6	15	2	3	4	12	5	61	-	-	5	61
56 各種商品小売業	-	-	-	-	-	-	-	-	-	-	-	-	-	-	-	-	-	-
57 織物・衣服・身の回り品小売業	21	58	12	20	9	38	18	37	12	20	6	17	3	21	-	-	3	21
58 飲食料品小売業	62	645	33	94	29	551	44	115	30	66	14	49	14	162	3	28	11	134
59 機械器具小売業	28	122	8	24	20	98	22	64	8	24	14	40	6	58	-	-	6	58
60 その他の小売業	98	470	42	79	56	391	72	168	41	69	31	99	22	236	1	10	21	226
61 無店舗小売業	1	2	1	2	-	-	1	2	-	-	1	2	-	-	-	-	-	-
J 金融業,保険業	12	96	1	2	11	94	7	18	1	2	6	16	3	27	-	-	3	27
62 銀行業	3	42	-	-	3	42	1	5	-	-	1	5	1	9	-	-	1	9
63 協同組織金融業	2	16	-	-	2	16	1	4	-	-	1	4	1	12	-	-	1	12
64 貸金業,クレジットカード業等非預金信用機関	-	-	-	-	-	-	-	-	-	-	-	-	-	-	-	-	-	-
65 金融商品取引業,商品先物取引業	-	-	-	-	-	-	-	-	-	-	-	-	-	-	-	-	-	-
66 補助的金融業等	-	-	-	-	-	-	-	-	-	-	-	-	-	-	-	-	-	-
67 保険業(保険媒介代理業,保険サービス業を含む)	7	38	1	2	6	36	5	9	1	2	4	7	1	6	-	-	1	6
K 不動産業,物品賃貸業	67	125	45	66	22	59	66	110	45	66	21	44	1	15	-	-	1	15
68 不動産取引業	12	23	2	3	10	20	12	23	2	3	10	20	-	-	-	-	-	-
69 不動産賃貸業・管理業	52	82	43	63	9	19	52	82	43	63	9	19	-	-	-	-	-	-
70 物品賃貸業	3	20	-	-	3	20	2	5	-	-	2	5	1	15	-	-	1	15
L 学術研究,専門・技術サービス業	35	158	14	30	21	128	28	65	14	30	14	35	6	70	-	-	6	70
71 学術・開発研究機関	5																	

産業分類	21人以上						派遣従業員のみ			A~R
	うち個人		うち法人				うち個人	うち法人		
	事業所数	従業者数	事業所数	従業者数	事業所数	従業者数	事業所数	従業者数	事業所数	
A~R 全産業	73	4,739	1	89	72	4,650	1	-	1	A~R
A 農業、林業	2	91	-	-	2	91	-	-	-	A
01 農業	2	91	-	-	2	91	-	-	-	01
02 林業	-	-	-	-	-	-	-	-	-	02
B 漁業	-	-	-	-	-	-	-	-	-	B
03 漁業（水産養殖業を除く）	-	-	-	-	-	-	-	-	-	03
04 水産養殖業	-	-	-	-	-	-	-	-	-	04
C 鉱業、採石業、砂利採取業	-	-	-	-	-	-	-	-	-	C
05 鉱業、採石業、砂利採取業	-	-	-	-	-	-	-	-	-	05
D 建設業	4	260	-	-	4	260	-	-	-	D
06 総合工事業	3	189	-	-	3	189	-	-	-	06
07 諸区別工事業（設備工事業を除く）	1	71	-	-	1	71	-	-	-	07
08 設備工事業	-	-	-	-	-	-	-	-	-	08
E 製造業	22	917	-	-	22	917	-	-	-	E
09 食料品製造業	3	112	-	-	3	112	-	-	-	09
10 飲料・たばこ・飼料製造業	-	-	-	-	-	-	-	-	-	10
11 繊維工業	2	46	-	-	2	46	-	-	-	11
12 木材・木製品製造業（家具を除く）	-	-	-	-	-	-	-	-	-	12
13 家具・装備品製造業	-	-	-	-	-	-	-	-	-	13
14 パルプ・紙・紙加工品製造業	1	32	-	-	1	32	-	-	-	14
15 印刷・同関連業	4	171	-	-	4	171	-	-	-	15
16 化学工業	1	91	-	-	1	91	-	-	-	16
17 石油製品・石炭製品製造業	-	-	-	-	-	-	-	-	-	17
18 プラスチック製品製造業（別掲を除く）	1	53	-	-	1	53	-	-	-	18
19 ゴム製品製造業	1	29	-	-	1	29	-	-	-	19
20 なめし革・同製品・毛皮製造業	1	41	-	-	1	41	-	-	-	20
21 窯業・土石製品製造業	1	32	-	-	1	32	-	-	-	21
22 鉄鋼業	-	-	-	-	-	-	-	-	-	22
23 非鉄金属製造業	-	-	-	-	-	-	-	-	-	23
24 金属製品製造業	2	90	-	-	2	90	-	-	-	24
25 はん用機械器具製造業	1	40	-	-	1	40	-	-	-	25
26 生産用機械器具製造業	1	33	-	-	1	33	-	-	-	26
27 業務用機械器具製造業	-	-	-	-	-	-	-	-	-	27
28 電子部品・デバイス・電子回路製造業	-	-	-	-	-	-	-	-	-	28
29 電気機械器具製造業	1	45	-	-	1	45	-	-	-	29
30 情報通信機械器具製造業	-	-	-	-	-	-	-	-	-	30
31 輸送用機械器具製造業	-	-	-	-	-	-	-	-	-	31
32 その他の製造業	2	102	-	-	2	102	-	-	-	32
F 電気・ガス・熱供給・水道業	-	-	-	-	-	-	-	-	-	F
33 電気業	-	-	-	-	-	-	-	-	-	33
34 ガス業	-	-	-	-	-	-	-	-	-	34
35 熱供給業	-	-	-	-	-	-	-	-	-	35
36 水道業	-	-	-	-	-	-	-	-	-	36
G 情報通信業	-	-	-	-	-	-	-	-	-	G
37 通信業	-	-	-	-	-	-	-	-	-	37
38 放送業	-	-	-	-	-	-	-	-	-	38
39 情報サービス業	-	-	-	-	-	-	-	-	-	39
40 インターネット付随サービス業	-	-	-	-	-	-	-	-	-	40
41 映像・音声・文字情報制作業	-	-	-	-	-	-	-	-	-	41
H 運輸業、郵便業	6	174	-	-	6	174	-	-	-	H
42 鉄道業	-	-	-	-	-	-	-	-	-	42
43 道路旅客運送業	1	26	-	-	1	26	-	-	-	43
44 道路貨物運送業	4	114	-	-	4	114	-	-	-	44
45 水運業	-	-	-	-	-	-	-	-	-	45
46 航空運送業	-	-	-	-	-	-	-	-	-	46
47 倉庫業	-	-	-	-	-	-	-	-	-	47
48 運輸に附帯するサービス業	-	-	-	-	-	-	-	-	-	48
49 郵便業（信書便事業を含む）	1	34	-	-	1	34	-	-	-	49
I 卸売業、小売業	9	489	-	-	9	489	1	-	1	I
50 各種商品卸売業	-	-	-	-	-	-	-	-	-	50
51 繊維・衣服等卸売業	-	-	-	-	-	-	-	-	-	51
52 飲食料品卸売業	-	-	-	-	-	-	-	-	-	52
53 建築材料、鉱物・金属材料等卸売業	1	32	-	-	1	32	-	-	-	53
54 機械器具卸売業	1	23	-	-	1	23	-	-	-	54
55 その他の卸売業	-	-	-	-	-	-	-	-	-	55
56 各種商品小売業	-	-	-	-	-	-	-	-	-	56
57 織物・衣服・身の回り品小売業	-	-	-	-	-	-	-	-	-	57
58 飲食料品小売業	4	368	-	-	4	368	-	-	-	58
59 機械器具小売業	-	-	-	-	-	-	-	-	-	59
60 その他の小売業	3	66	-	-	3	66	1	-	1	60
61 無店舗小売業	-	-	-	-	-	-	-	-	-	61
J 金融業、保険業	2	51	-	-	2	51	-	-	-	J
62 銀行業	1	28	-	-	1	28	-	-	-	62
63 協同組織金融業	-	-	-	-	-	-	-	-	-	63
64 貸金業、クレジットカード等非預金信用機関	-	-	-	-	-	-	-	-	-	64
65 金融商品取引業、商品先物取引業	-	-	-	-	-	-	-	-	-	65
66 補助的金融業等	-	-	-	-	-	-	-	-	-	66
67 保険業（保険媒介代理業、保険サービス業を含む）	1	23	-	-	1	23	-	-	-	67
K 不動産業、物品賃貸業	-	-	-	-	-	-	-	-	-	K
68 不動産取引業	-	-	-	-	-	-	-	-	-	68
69 不動産賃貸業・管理業	-	-	-	-	-	-	-	-	-	69
70 物品賃貸業	-	-	-	-	-	-	-	-	-	70
L 学術研究、専門・技術サービス業	1	23	-	-	1	23	-	-	-	L
71 学術・開発研究機関	1	23	-	-	1	23	-	-	-	71
72 専門サービス業（他に分類されないもの）	-	-	-	-	-	-	-	-	-	72
73 広告業	-	-	-	-	-	-	-	-	-	73
74 技術サービス業（他に分類されないもの）	-	-	-	-	-	-	-	-	-	74
M 宿泊業、飲食サービス業	4	173	-	-	4	173	-	-	-	M
75 宿泊業	2	119	-	-	2	119	-	-	-	75
76 飲食店	2	54	-	-	2	54	-	-	-	76
77 持ち帰り・配達飲食サービス業	-	-	-	-	-	-	-	-	-	77
N 生活関連サービス業、娯楽業	3	146	-	-	3	146	-	-	-	N
78 洗濯・理容・美容・浴場業	-	-	-	-	-	-	-	-	-	78
79 その他の生活関連サービス業	-	-	-	-	-	-	-	-	-	79
80 娯楽業	3	146	-	-	3	146	-	-	-	80
O 教育、学習支援業	2	793	-	-	2	793	-	-	-	O
81 学校教育	2	793	-	-	2	793	-	-	-	81
82 その他の教育、学習支援業	-	-	-	-	-	-	-	-	-	82
P 医療、福祉	14	1,461	1	89	13	1,372	-	-	-	P
83 医療業	7	1,186	1	89	6	1,097	-	-	-	83
84 保健衛生	-	-	-	-	-	-	-	-	-	84
85 社会保険・社会福祉・介護事業	7	275	-	-	7	275	-	-	-	85
Q 複合サービス事業	2	49	-	-	2	49	-	-	-	Q
86 郵便局	1	21	-	-	1	21	-	-	-	86
87 協同組合（他に分類されないもの）	1	28	-	-	1	28	-	-	-	87
R サービス業（他に分類されないもの）	2	112	-	-	2	112	-	-	-	R
88 廃棄物処理業	1	45	-	-	1	45	-	-	-	88
89 自動車整備業	-	-	-	-	-	-	-	-	-	89
90 機械等修理業（別掲を除く）	-	-	-	-	-	-	-	-	-	90
91 職業紹介・労働者派遣業	-	-	-	-	-	-	-	-	-	91
92 その他の事業サービス業	1	67	-	-	1	67	-	-	-	92
93 政治・経済・文化団体	-	-	-	-	-	-	-	-	-	93
94 宗教	-	-	-	-	-	-	-	-	-	94
95 その他のサービス業	-	-	-	-	-	-	-	-	-	95

### 37364 直島町

産業分類	総数						1～5人						6～20人							
	うち個人			うち法人			うち個人			うち法人			うち個人			うち法人				
	事業所数	従業者数	人	事業所数	従業者数	人	事業所数	従業者数	人	事業所数	従業者数	人	事業所数	従業者数	人	事業所数	従業者数	人		
A～R全産業	209	2,161	85	207	123	1,953	137	321	79	160	57	160	53	523	6	47	47	476		
A 農業、林業	1	15	-	-	1	15	-	-	-	-	-	-	1	15	-	-	-	1	15	
01 農業	-	-	-	-	-	-	-	-	-	-	-	-	-	-	-	-	-	-	-	
02 林業	1	15	-	-	1	15	-	-	-	-	-	-	1	15	-	-	-	1	15	
B 漁業	27	195	-	-	27	195	14	43	-	-	-	-	14	43	12	119	-	-	12	119
03 漁業（水産養殖業を除く）	-	-	-	-	-	-	-	-	-	-	-	-	-	-	-	-	-	-	-	
04 水産養殖業	27	195	-	-	27	195	14	43	-	-	-	-	14	43	12	119	-	-	12	119
C 鉱業、採石業、砂利採取業	-	-	-	-	-	-	-	-	-	-	-	-	-	-	-	-	-	-	-	
05 鉱業、採石業、砂利採取業	-	-	-	-	-	-	-	-	-	-	-	-	-	-	-	-	-	-	-	
D 建設業	29	206	9	16	20	190	17	43	9	16	8	27	10	111	-	-	-	10	111	
06 総合工事業	11	71	3	7	8	64	5	12	3	7	2	5	6	59	-	-	-	6	59	
07 諸区別工事業（設備工事業を除く）	6	32	4	6	2	26	5	11	4	6	1	5	-	-	-	-	-	-	-	
08 設備工事業	12	103	2	3	10	100	7	29	2	3	5	17	4	52	-	-	-	4	52	
E 製造業	10	601	1	1	9	600	3	8	1	1	2	7	3	32	-	-	-	3	32	
09 食料品製造業	1	2	-	-	1	2	1	2	-	-	1	2	-	-	-	-	-	-	-	
10 飲料・たばこ・飼料製造業	-	-	-	-	-	-	-	-	-	-	-	-	-	-	-	-	-	-	-	
11 繊維工業	-	-	-	-	-	-	-	-	-	-	-	-	-	-	-	-	-	-	-	
12 木材・木製品製造業（家具を除く）	-	-	-	-	-	-	-	-	-	-	-	-	-	-	-	-	-	-	-	
13 家具・装具製造業	-	-	-	-	-	-	-	-	-	-	-	-	-	-	-	-	-	-	-	
14 パルプ・紙・紙加工品製造業	-	-	-	-	-	-	-	-	-	-	-	-	-	-	-	-	-	-	-	
15 印刷・同梱業	-	-	-	-	-	-	-	-	-	-	-	-	-	-	-	-	-	-	-	
16 化学工業	2	84	-	-	2	84	-	-	-	-	-	-	1	8	-	-	-	1	8	
17 石油製品・石炭製品製造業	-	-	-	-	-	-	-	-	-	-	-	-	-	-	-	-	-	-	-	
18 プラスチック製品製造業（別掲を除く）	1	10	-	-	1	10	-	-	-	-	-	-	1	10	-	-	-	1	10	
19 ゴム製品製造業	-	-	-	-	-	-	-	-	-	-	-	-	-	-	-	-	-	-	-	
20 なめし革・同製品・毛皮製造業	-	-	-	-	-	-	-	-	-	-	-	-	-	-	-	-	-	-	-	
21 窯業・土石製品製造業	1	49	-	-	1	49	-	-	-	-	-	-	-	-	-	-	-	-	-	
22 鉄鋼業	-	-	-	-	-	-	-	-	-	-	-	-	-	-	-	-	-	-	-	
23 非鉄金属製造業	2	436	-	-	2	436	-	-	-	-	-	-	-	-	-	-	-	-	-	
24 金属製品製造業	1	14	-	-	1	14	-	-	-	-	-	-	1	14	-	-	-	1	14	
25 はん用機械器具製造業	1	5	-	-	1	5	1	5	-	-	1	5	-	-	-	-	-	-	-	
26 生産用機械器具製造業	-	-	-	-	-	-	-	-	-	-	-	-	-	-	-	-	-	-	-	
27 業務用機械器具製造業	-	-	-	-	-	-	-	-	-	-	-	-	-	-	-	-	-	-	-	
28 電子部品・デバイス・電子回路製造業	-	-	-	-	-	-	-	-	-	-	-	-	-	-	-	-	-	-	-	
29 電気機械器具製造業	-	-	-	-	-	-	-	-	-	-	-	-	-	-	-	-	-	-	-	
30 情報通信機械器具製造業	-	-	-	-	-	-	-	-	-	-	-	-	-	-	-	-	-	-	-	
31 輸送用機械器具製造業	1	1	1	1	-	-	1	1	1	1	-	-	-	-	-	-	-	-	-	
32 その他の製造業	-	-	-	-	-	-	-	-	-	-	-	-	-	-	-	-	-	-	-	
F 電気・ガス・熱供給・水道業	-	-	-	-	-	-	-	-	-	-	-	-	-	-	-	-	-	-	-	
33 電気業	-	-	-	-	-	-	-	-	-	-	-	-	-	-	-	-	-	-	-	
34 ガス業	-	-	-	-	-	-	-	-	-	-	-	-	-	-	-	-	-	-	-	
35 熱供給業	-	-	-	-	-	-	-	-	-	-	-	-	-	-	-	-	-	-	-	
36 水道業	-	-	-	-	-	-	-	-	-	-	-	-	-	-	-	-	-	-	-	
G 情報通信業	-	-	-	-	-	-	-	-	-	-	-	-	-	-	-	-	-	-	-	
37 通信業	-	-	-	-	-	-	-	-	-	-	-	-	-	-	-	-	-	-	-	
38 放送業	-	-	-	-	-	-	-	-	-	-	-	-	-	-	-	-	-	-	-	
39 情報サービス業	-	-	-	-	-	-	-	-	-	-	-	-	-	-	-	-	-	-	-	
40 インターネット付随サービス業	-	-	-	-	-	-	-	-	-	-	-	-	-	-	-	-	-	-	-	
41 映像・音声・文字情報制作業	-	-	-	-	-	-	-	-	-	-	-	-	-	-	-	-	-	-	-	
H 運輸業、郵便業	11	272	-	-	11	272	3	9	-	-	3	9	4	42	-	-	-	4	42	
42 鉄道業	-	-	-	-	-	-	-	-	-	-	-	-	-	-	-	-	-	-	-	
43 道路旅客運送業	1	1	-	-	1	1	1	1	-	-	1	1	-	-	-	-	-	-	-	
44 道路貨物運送業	4	113	-	-	4	113	-	-	-	-	-	-	1	9	-	-	-	1	9	
45 水運業	2	20	-	-	2	20	1	4	-	-	1	4	1	16	-	-	-	1	16	
46 航空運送業	-	-	-	-	-	-	-	-	-	-	-	-	-	-	-	-	-	-	-	
47 倉庫業	1	4	-	-	1	4	1	4	-	-	1	4	-	-	-	-	-	-	-	
48 運輸に附帯するサービス業	2	126	-	-	2	126	-	-	-	-	-	-	1	9	-	-	-	1	9	
49 郵便業（信書便事業を含む）	1	8	-	-	1	8	-	-	-	-	-	-	1	8	-	-	-	1	8	
I 卸売業、小売業	45	198	25	61	20	137	35	75	23	45	12	30	9	89	2	16	7	73		
50 各種商品卸売業	-	-	-	-	-	-	-	-	-	-	-	-	-	-	-	-	-	-	-	
51 繊維・衣服等卸売業	-	-	-	-	-	-	-	-	-	-	-	-	-	-	-	-	-	-	-	
52 飲食料品卸売業	3	22	1	2	2	20	2	3	1	2	1	1	1	19	-	-	-	1	19	
53 建築材料、鉱物・金属材料等卸売業	3	15	-	-	3	15	1	1	-	-	1	1	2	14	-	-	-	2	14	
54 機械器具卸売業	-	-	-	-	-	-	-	-	-	-	-	-	-	-	-	-	-	-	-	
55 その他の卸売業	1	17	-	-	1	17	-	-	-	-	-	-	1	17	-	-	-	1	17	
56 各種商品小売業	-	-	-	-	-	-	-	-	-	-	-	-	-	-	-	-	-	-	-	
57 織物・衣服・身の回り品小売業	2	5	2	5	-	-	2	5	2	5	-	-	-	-	-	-	-	-	-	
58 飲食料品小売業	17	69	10	18	7	51	15	28	10	18	5	10	1	7	-	-	-	1	7	
59 機械器具小売業	3	8	2	4	1	4	3	8	2	4	1	4	-	-	-	-	-	-	-	
60 その他の小売業	16	62	10	32	6	30	12	30	8	16	4	14	4	32	2	16	2	16		
61 無店舗小売業	-	-	-	-	-	-	-	-	-	-	-	-	-	-	-	-	-	-	-	
J 金融業、保険業	1	9	-	-	1	9	-	-	-	-	-	-	1	9	-	-	-	1	9	
62 銀行業	1	9	-	-	1	9	-	-	-	-	-	-	1	9	-	-	-	1	9	
63 協同組織金融業	-	-	-	-	-	-	-	-	-	-	-	-	-	-	-	-	-	-	-	
64 貸金業、クレジットカード業等非預金信用機関	-	-	-	-	-	-	-	-	-	-	-	-	-	-	-	-	-	-	-	
65 金融商品取引業、商品先物取引業	-	-	-	-	-	-	-	-	-	-	-	-	-	-	-	-	-	-	-	
66 補助的金融業等	-	-	-	-	-	-	-	-	-	-	-	-	-	-	-	-	-	-	-	
67 保険業（保険媒介代理業、保険サービス業を含む）	-	-	-	-	-	-	-	-	-	-	-	-	-	-	-	-	-	-	-	
K 不動産業、物品賃貸業	6	14	5	6	1	8	5	6	5	6	-	-	1	8	-	-	-	1	8	
68 不動産賃貸業	-	-	-	-	-	-	-	-	-	-	-	-	-	-	-	-	-	-	-	
69 不動産賃貸業・管理業	6	14	5	6	1	8	5	6	5	6	-	-	1	8	-	-	-	1	8	
70 物品賃貸業	-	-	-	-	-	-	-	-	-	-	-	-	-	-	-	-	-	-	-	
L 学術研究、専門・技術サービス業	1	44	-	-	1	44	-	-	-	-	-	-	-	-	-	-	-	-	-	
71 学術・開発研究機関	-	-	-	-	-	-	-	-	-	-	-	-	-	-	-	-	-	-	-	
72 専門サービス業（他に分類されないもの）	-																			

産業分類	21人以上				派遣従業員のみ				
	うち個人		うち法人		うち個人		うち法人		
	事業所数	従業員数	事業所数	従業員数	事業所数	従業員数	事業所数	従業員数	
A～R 全産業	19	1,317	-	-	19	1,317	-	-	A～R
<b>A 農業、林業</b>	-	-	-	-	-	-	-	-	<b>A</b>
01 農業	-	-	-	-	-	-	-	-	01
02 林業	-	-	-	-	-	-	-	-	02
<b>B 漁業</b>	1	33	-	-	1	33	-	-	<b>B</b>
03 漁業（水産養殖業を除く）	-	-	-	-	-	-	-	-	03
04 水産養殖業	1	33	-	-	1	33	-	-	04
<b>C 鉱業、採石業、砂利採取業</b>	-	-	-	-	-	-	-	-	<b>C</b>
05 鉱業、採石業、砂利採取業	-	-	-	-	-	-	-	-	05
<b>D 建設業</b>	2	52	-	-	2	52	-	-	<b>D</b>
06 総合工事業	-	-	-	-	-	-	-	-	06
07 諸区別工事業（設備工事業を除く）	1	21	-	-	1	21	-	-	07
08 設備工事業	1	31	-	-	1	31	-	-	08
<b>E 製造業</b>	4	561	-	-	4	561	-	-	<b>E</b>
09 食料品製造業	-	-	-	-	-	-	-	-	09
10 飲料・たばこ・飼料製造業	-	-	-	-	-	-	-	-	10
11 繊維工業	-	-	-	-	-	-	-	-	11
12 木材・木製品製造業（家具を除く）	-	-	-	-	-	-	-	-	12
13 家具・装飾品製造業	-	-	-	-	-	-	-	-	13
14 パルプ・紙・紙加工品製造業	-	-	-	-	-	-	-	-	14
15 印刷・同関連業	-	-	-	-	-	-	-	-	15
16 化学工業	1	76	-	-	1	76	-	-	16
17 石油製品・石炭製品製造業	-	-	-	-	-	-	-	-	17
18 プラスチック製品製造業（別掲を除く）	-	-	-	-	-	-	-	-	18
19 ゴム製品製造業	-	-	-	-	-	-	-	-	19
20 なめし革・同製品・毛皮製造業	-	-	-	-	-	-	-	-	20
21 窯業・土石製品製造業	1	49	-	-	1	49	-	-	21
22 鉄鋼業	-	-	-	-	-	-	-	-	22
23 非鉄金属製造業	2	436	-	-	2	436	-	-	23
24 金属製品製造業	-	-	-	-	-	-	-	-	24
25 はん用機械器具製造業	-	-	-	-	-	-	-	-	25
26 生産用機械器具製造業	-	-	-	-	-	-	-	-	26
27 業務用機械器具製造業	-	-	-	-	-	-	-	-	27
28 電子部品・デバイス・電子回路製造業	-	-	-	-	-	-	-	-	28
29 電気機械器具製造業	-	-	-	-	-	-	-	-	29
30 情報通信機械器具製造業	-	-	-	-	-	-	-	-	30
31 輸送用機械器具製造業	-	-	-	-	-	-	-	-	31
32 その他の製造業	-	-	-	-	-	-	-	-	32
<b>F 電気・ガス・熱供給・水道業</b>	-	-	-	-	-	-	-	-	<b>F</b>
33 電気業	-	-	-	-	-	-	-	-	33
34 ガス業	-	-	-	-	-	-	-	-	34
35 熱供給業	-	-	-	-	-	-	-	-	35
36 水道業	-	-	-	-	-	-	-	-	36
<b>G 情報通信業</b>	-	-	-	-	-	-	-	-	<b>G</b>
37 通信業	-	-	-	-	-	-	-	-	37
38 放送業	-	-	-	-	-	-	-	-	38
39 情報サービス業	-	-	-	-	-	-	-	-	39
40 インターネット付随サービス業	-	-	-	-	-	-	-	-	40
41 映像・音声・文字情報制作業	-	-	-	-	-	-	-	-	41
<b>H 運輸業、郵便業</b>	4	221	-	-	4	221	-	-	<b>H</b>
42 鉄道業	-	-	-	-	-	-	-	-	42
43 道路旅客運送業	-	-	-	-	-	-	-	-	43
44 道路貨物運送業	3	104	-	-	3	104	-	-	44
45 水運業	-	-	-	-	-	-	-	-	45
46 航空運輸業	-	-	-	-	-	-	-	-	46
47 倉庫業	-	-	-	-	-	-	-	-	47
48 運輸に附帯するサービス業	1	117	-	-	1	117	-	-	48
49 郵便業（信書便事業を含む）	-	-	-	-	-	-	-	-	49
<b>I 卸売業、小売業</b>	1	34	-	-	1	34	-	-	<b>I</b>
50 各種商品卸売業	-	-	-	-	-	-	-	-	50
51 繊維・衣服等卸売業	-	-	-	-	-	-	-	-	51
52 食料品卸売業	-	-	-	-	-	-	-	-	52
53 建築材料、鉱物・金属材料等卸売業	-	-	-	-	-	-	-	-	53
54 機械器具卸売業	-	-	-	-	-	-	-	-	54
55 その他の卸売業	-	-	-	-	-	-	-	-	55
56 各種商品小売業	-	-	-	-	-	-	-	-	56
57 織物・衣服・身の回り品小売業	-	-	-	-	-	-	-	-	57
58 食料品小売業	1	34	-	-	1	34	-	-	58
59 機械器具小売業	-	-	-	-	-	-	-	-	59
60 その他の小売業	-	-	-	-	-	-	-	-	60
61 無店舗小売業	-	-	-	-	-	-	-	-	61
<b>J 金融業、保険業</b>	-	-	-	-	-	-	-	-	<b>J</b>
62 銀行業	-	-	-	-	-	-	-	-	62
63 協同組織金融業	-	-	-	-	-	-	-	-	63
64 貸金業、クレジットカード業等非預金信用機関	-	-	-	-	-	-	-	-	64
65 金融商品取引業、商品先物取引業	-	-	-	-	-	-	-	-	65
66 補助的金融業等	-	-	-	-	-	-	-	-	66
67 保険業（保険媒介代理業、保険サービス業を含む）	-	-	-	-	-	-	-	-	67
<b>K 不動産業、物品賃貸業</b>	-	-	-	-	-	-	-	-	<b>K</b>
68 不動産取引業	-	-	-	-	-	-	-	-	68
69 不動産賃貸業・管理業	-	-	-	-	-	-	-	-	69
70 物品賃貸業	-	-	-	-	-	-	-	-	70
<b>L 学術研究、専門・技術サービス業</b>	1	44	-	-	1	44	-	-	<b>L</b>
71 学術・開発研究機関	-	-	-	-	-	-	-	-	71
72 専門サービス業（他に分類されないもの）	-	-	-	-	-	-	-	-	72
73 広告業	-	-	-	-	-	-	-	-	73
74 技術サービス業（他に分類されないもの）	1	44	-	-	1	44	-	-	74
<b>M 宿泊業、飲食サービス業</b>	1	193	-	-	1	193	-	-	<b>M</b>
75 宿泊業	1	193	-	-	1	193	-	-	75
76 飲食店	-	-	-	-	-	-	-	-	76
77 持ち帰り・配達飲食サービス業	-	-	-	-	-	-	-	-	77
<b>N 生活関連サービス業、娯楽業</b>	-	-	-	-	-	-	-	-	<b>N</b>
78 洗濯・理容・美容・浴場業	-	-	-	-	-	-	-	-	78
79 その他の生活関連サービス業	-	-	-	-	-	-	-	-	79
80 娯楽業	-	-	-	-	-	-	-	-	80
<b>O 教育、学習支援業</b>	1	51	-	-	1	51	-	-	<b>O</b>
81 学校教育	-	-	-	-	-	-	-	-	81
82 その他の教育、学習支援業	1	51	-	-	1	51	-	-	82
<b>P 医療、福祉</b>	2	69	-	-	2	69	-	-	<b>P</b>
83 医療業	-	-	-	-	-	-	-	-	83
84 保健衛生	-	-	-	-	-	-	-	-	84
85 社会保険・社会福祉・介護事業	2	69	-	-	2	69	-	-	85
<b>Q 複合サービス事業</b>	1	23	-	-	1	23	-	-	<b>Q</b>
86 郵便局	-	-	-	-	-	-	-	-	86
87 協同組合（他に分類されないもの）	1	23	-	-	1	23	-	-	87
<b>R サービス業（他に分類されないもの）</b>	1	36	-	-	1	36	-	-	<b>R</b>
88 廃棄物処理業	-	-	-	-	-	-	-	-	88
89 自動車整備業	-	-	-	-	-	-	-	-	89
90 機械等修理業（別掲を除く）	1	36	-	-	1	36	-	-	90
91 職業紹介・労働者派遣業	-	-	-	-	-	-	-	-	91
92 その他の事業サービス業	-	-	-	-	-	-	-	-	92
93 政治・経済・文化団体	-	-	-	-	-	-	-	-	93
94 宗教	-	-	-	-	-	-	-	-	94
95 その他のサービス業	-	-	-	-	-	-	-	-	95

# 37386 宇多津町

産業分類	総数				1～5人				6～20人									
	うち個人		うち法人		うち個人		うち法人		うち個人		うち法人							
	事業所数	従業者数	事業所数	従業者数	事業所数	従業者数	事業所数	従業者数	事業所数	従業者数	事業所数	従業者数						
A～R全産業	856	10,780	284	833	571	9,946	486	1,166	243	456	242	709	256	2,604	40	356	216	2,248
A 農業、林業	-	-	-	-	-	-	-	-	-	-	-	-	-	-	-	-	-	-
01 農業	-	-	-	-	-	-	-	-	-	-	-	-	-	-	-	-	-	-
02 林業	-	-	-	-	-	-	-	-	-	-	-	-	-	-	-	-	-	-
B 漁業	-	-	-	-	-	-	-	-	-	-	-	-	-	-	-	-	-	-
03 漁業（水産養殖業を除く）	-	-	-	-	-	-	-	-	-	-	-	-	-	-	-	-	-	-
04 水産養殖業	-	-	-	-	-	-	-	-	-	-	-	-	-	-	-	-	-	-
C 鉱業、採石業、砂利採取業	-	-	-	-	-	-	-	-	-	-	-	-	-	-	-	-	-	-
05 鉱業、採石業、砂利採取業	-	-	-	-	-	-	-	-	-	-	-	-	-	-	-	-	-	-
D 建設業	79	646	14	44	65	602	39	119	12	27	27	92	34	343	2	17	32	326
06 総合工事業	38	318	2	6	36	312	19	67	2	6	17	61	16	158	-	-	16	158
07 諸区別工事業（設備工事業を除く）	25	160	9	33	16	127	13	34	7	16	6	18	11	95	2	17	9	78
08 設備工事業	16	168	3	5	13	163	7	18	3	5	4	13	7	90	-	-	7	90
E 製造業	46	2,325	6	13	40	2,312	17	56	6	13	11	43	11	118	-	-	11	118
09 食料品製造業	19	1,075	-	-	19	1,075	4	14	-	-	4	14	4	48	-	-	4	48
10 飲料・たばこ・飼料製造業	-	-	-	-	-	-	-	-	-	-	-	-	-	-	-	-	-	-
11 繊維工業	2	133	1	1	1	132	1	1	1	1	-	-	-	-	-	-	-	
12 木材・木製品製造業（家具を除く）	-	-	-	-	-	-	-	-	-	-	-	-	-	-	-	-	-	-
13 家具・装飾品製造業	-	-	-	-	-	-	-	-	-	-	-	-	-	-	-	-	-	-
14 パルプ・紙・紙加工品製造業	-	-	-	-	-	-	-	-	-	-	-	-	-	-	-	-	-	-
15 印刷・関連連業	3	58	1	3	2	55	1	3	1	3	-	-	1	10	-	-	1	10
16 化学工業	3	73	-	-	3	73	-	-	-	-	-	-	1	17	-	-	1	17
17 石油製品・石炭製品製造業	-	-	-	-	-	-	-	-	-	-	-	-	-	-	-	-	-	-
18 プラスチック製品製造業（別掲を除く）	-	-	-	-	-	-	-	-	-	-	-	-	-	-	-	-	-	-
19 ゴム製品製造業	-	-	-	-	-	-	-	-	-	-	-	-	-	-	-	-	-	-
20 なめし革・同製品・毛皮製造業	-	-	-	-	-	-	-	-	-	-	-	-	-	-	-	-	-	-
21 薬業・土石製品製造業	2	3	2	3	-	-	2	3	2	3	-	-	-	-	-	-	-	-
22 鉄鋼業	-	-	-	-	-	-	-	-	-	-	-	-	-	-	-	-	-	-
23 非鉄金属製造業	-	-	-	-	-	-	-	-	-	-	-	-	-	-	-	-	-	-
24 金属製品製造業	9	870	-	-	9	870	4	15	-	-	4	15	3	23	-	-	3	23
25 はん用機械器具製造業	-	-	-	-	-	-	-	-	-	-	-	-	-	-	-	-	-	-
26 生産用機械器具製造業	1	4	1	4	-	-	1	4	1	4	-	-	-	-	-	-	-	-
27 業務用機械器具製造業	2	7	1	2	1	5	2	7	1	2	1	5	-	-	-	-	-	-
28 電子部品・デバイス・電子回路製造業	-	-	-	-	-	-	-	-	-	-	-	-	-	-	-	-	-	-
29 電気機械器具製造業	-	-	-	-	-	-	-	-	-	-	-	-	-	-	-	-	-	-
30 情報通信機械器具製造業	-	-	-	-	-	-	-	-	-	-	-	-	-	-	-	-	-	-
31 輸送用機械器具製造業	3	85	-	-	3	85	1	5	-	-	1	5	1	7	-	-	1	7
32 その他の製造業	2	17	-	-	2	17	1	4	-	-	1	4	1	13	-	-	1	13
F 電気・ガス・熱供給・水道業	1	6	-	-	1	6	-	-	-	-	-	-	1	6	-	-	1	6
33 電気業	-	-	-	-	-	-	-	-	-	-	-	-	-	-	-	-	-	-
34 ガス業	-	-	-	-	-	-	-	-	-	-	-	-	-	-	-	-	-	-
35 熱供給業	-	-	-	-	-	-	-	-	-	-	-	-	-	-	-	-	-	-
36 水道業	1	6	-	-	1	6	-	-	-	-	-	-	1	6	-	-	1	6
G 情報通信業	7	38	-	-	7	38	3	9	-	-	3	9	4	29	-	-	4	29
37 通信業	3	19	-	-	3	19	1	5	-	-	1	5	2	14	-	-	2	14
38 放送業	-	-	-	-	-	-	-	-	-	-	-	-	-	-	-	-	-	-
39 情報サービス業	3	12	-	-	3	12	2	4	-	-	2	4	1	8	-	-	1	8
40 インターネット附随サービス業	1	7	-	-	1	7	-	-	-	-	-	-	1	7	-	-	1	7
41 映像・音声・文字情報制作業	-	-	-	-	-	-	-	-	-	-	-	-	-	-	-	-	-	-
H 運輸業、郵便業	42	1,496	-	-	42	1,496	12	28	-	-	12	28	14	164	-	-	14	164
42 鉄道業	3	22	-	-	3	22	1	3	-	-	1	3	2	19	-	-	2	19
43 道路旅客運送業	-	-	-	-	-	-	-	-	-	-	-	-	-	-	-	-	-	-
44 道路貨物運送業	34	1,299	-	-	34	1,299	9	22	-	-	9	22	11	137	-	-	11	137
45 水運業	-	-	-	-	-	-	-	-	-	-	-	-	-	-	-	-	-	-
46 航空運輸業	-	-	-	-	-	-	-	-	-	-	-	-	-	-	-	-	-	-
47 倉庫業	4	149	-	-	4	149	2	3	-	-	2	3	1	8	-	-	1	8
48 運輸に附随するサービス業	-	-	-	-	-	-	-	-	-	-	-	-	-	-	-	-	-	-
49 郵便業（信書便事業を含む）	1	26	-	-	1	26	-	-	-	-	-	-	-	-	-	-	-	-
I 卸売業、小売業	251	2,468	65	194	186	2,274	148	392	59	123	89	269	78	805	6	71	72	734
50 各種商品卸売業	-	-	-	-	-	-	-	-	-	-	-	-	-	-	-	-	-	-
51 繊維・衣服等卸売業	3	19	-	-	3	19	2	7	-	-	2	7	1	12	-	-	1	12
52 飲食料品卸売業	8	74	1	2	7	72	3	5	1	2	2	3	4	31	-	-	4	31
53 建築材料、鉱物・金属材料等卸売業	14	138	-	-	14	138	6	16	-	-	6	16	7	79	-	-	7	79
54 機械器具卸売業	17	112	-	-	17	112	10	34	-	-	10	34	7	78	-	-	7	78
55 その他の卸売業	14	179	1	1	13	178	6	11	1	1	5	10	5	46	-	-	5	46
56 各種商品小売業	1	217	-	-	1	217	-	-	-	-	-	-	-	-	-	-	-	-
57 織物・衣服・身の回り品小売業	41	233	9	19	32	214	29	84	9	19	20	65	10	88	-	-	10	88
58 飲食料品小売業	52	702	27	114	25	588	34	84	21	43	13	41	13	153	6	71	7	82
59 機械器具小売業	26	240	5	12	21	228	14	43	5	12	9	31	8	99	-	-	8	99
60 その他の小売業	72	532	21	43	51	489	42	104	21	43	21	61	22	201	-	-	22	201
61 無店舗小売業	3	22	1	3	2	19	2	4	1	3	1	1	1	18	-	-	1	18
J 金融業、保険業	6	45	1	2	5	43	3	6	1	2	2	4	3	39	-	-	3	39
62 銀行業	3	34	-	-	3	34	1	1	-	-	1	1	2	33	-	-	2	33
63 協同組織金融業	1	6	-	-	1	6	-	-	-	-	-	-	1	6	-	-	1	6
64 貸金業、クレジットカード業等非預金信用機関	-	-	-	-	-	-	-	-	-	-	-	-	-	-	-	-	-	-
65 金融商品取引業、商品先物取引業	-	-	-	-	-	-	-	-	-	-	-	-	-	-	-	-	-	-
66 補助的金融業等	-	-	-	-	-	-	-	-	-	-	-	-	-	-	-	-	-	-
67 保険業（保険媒介代理業、保険サービス業を含む）	2	5	1	2	1	3	2	5	1	2	1	3	-	-	-	-	-	-
K 不動産業、物品賃貸業	84	210	54	69	29	140	76	122	54	69	21	52	7	64	-	-	7	64
68 不動産取引業	7	16	2	3	5	13	6	10	2	3	4	7	1	6	-	-	1	6
69 不動産賃貸業・管理業	71	155	52	66	18	88	67	103	52	66	14	36	3	28	-	-	3	28
70 物品賃貸業	6	39	-	-	6	39	3	9	-	-	3	9	3	30	-	-	3	30
L 学術研究、専門・技術サービス業	23	174	9	21	14	153	16	42	9	21	7	21	5	47	-	-	5	47
71 学術・開発研究機関	1	63	-	-	1	63	-	-	-	-	-	-	-	-	-	-	-	-
72 専門サービス業（他に分類されないもの）	6	28	4	11	2	17	4	11	4	11	-	-	2	17				

産業分類	21人以上						派遣従業員のみ				A～R
	うち個人			うち法人			うち個人		うち法人		
	事業所数	従業者数	事業所数	従業者数	事業所数	従業者数	事業所数	従業者数	事業所数	従業者数	
	事業所	人	事業所	人	事業所	人	事業所	人	事業所	人	
A～R 全産業	112	7,010	1	21	111	6,989	2	-	2	A～R	
A 農業、林業	-	-	-	-	-	-	-	-	-	A	
01 農業	-	-	-	-	-	-	-	-	-	01	
02 林業	-	-	-	-	-	-	-	-	-	02	
B 漁業	-	-	-	-	-	-	-	-	-	B	
03 漁業（水産養殖業を除く）	-	-	-	-	-	-	-	-	-	03	
04 水産養殖業	-	-	-	-	-	-	-	-	-	04	
C 鉱業、採石業、砂利採取業	-	-	-	-	-	-	-	-	-	C	
05 鉱業、採石業、砂利採取業	-	-	-	-	-	-	-	-	-	05	
D 建設業	6	184	-	-	6	184	-	-	-	D	
06 総合工事業	3	93	-	-	3	93	-	-	-	06	
07 諸区別工事業（設備工事業を除く）	1	31	-	-	1	31	-	-	-	07	
08 設備工事業	2	60	-	-	2	60	-	-	-	08	
E 製造業	18	2,151	-	-	18	2,151	-	-	-	E	
09 食料品製造業	11	1,013	-	-	11	1,013	-	-	-	09	
10 飲料・たばこ・飼料製造業	-	-	-	-	-	-	-	-	-	10	
11 繊維工業	1	132	-	-	1	132	-	-	-	11	
12 木材・木製品製造業（家具を除く）	-	-	-	-	-	-	-	-	-	12	
13 家具・装備品製造業	-	-	-	-	-	-	-	-	-	13	
14 パルプ・紙・紙加工品製造業	-	-	-	-	-	-	-	-	-	14	
15 印刷・同関連業	1	45	-	-	1	45	-	-	-	15	
16 化学工業	2	56	-	-	2	56	-	-	-	16	
17 石油製品・石炭製品製造業	-	-	-	-	-	-	-	-	-	17	
18 プラスチック製品製造業（別掲を除く）	-	-	-	-	-	-	-	-	-	18	
19 ゴム製品製造業	-	-	-	-	-	-	-	-	-	19	
20 なめし革・同製品・毛皮製造業	-	-	-	-	-	-	-	-	-	20	
21 窯業・土石製品製造業	-	-	-	-	-	-	-	-	-	21	
22 鉄鋼業	-	-	-	-	-	-	-	-	-	22	
23 非鉄金属製造業	-	-	-	-	-	-	-	-	-	23	
24 金属製品製造業	2	832	-	-	2	832	-	-	-	24	
25 はん用機械器具製造業	-	-	-	-	-	-	-	-	-	25	
26 生産用機械器具製造業	-	-	-	-	-	-	-	-	-	26	
27 業務用機械器具製造業	-	-	-	-	-	-	-	-	-	27	
28 電子部品・デバイス・電子回路製造業	-	-	-	-	-	-	-	-	-	28	
29 電気機械器具製造業	-	-	-	-	-	-	-	-	-	29	
30 情報通信機械器具製造業	-	-	-	-	-	-	-	-	-	30	
31 輸送用機械器具製造業	1	73	-	-	1	73	-	-	-	31	
32 その他の製造業	-	-	-	-	-	-	-	-	-	32	
F 電気・ガス・熱供給・水道業	-	-	-	-	-	-	-	-	-	F	
33 電気業	-	-	-	-	-	-	-	-	-	33	
34 ガス業	-	-	-	-	-	-	-	-	-	34	
35 熱供給業	-	-	-	-	-	-	-	-	-	35	
36 水道業	-	-	-	-	-	-	-	-	-	36	
G 情報通信業	-	-	-	-	-	-	-	-	-	G	
37 通信業	-	-	-	-	-	-	-	-	-	37	
38 放送業	-	-	-	-	-	-	-	-	-	38	
39 情報サービス業	-	-	-	-	-	-	-	-	-	39	
40 インターネット付随サービス業	-	-	-	-	-	-	-	-	-	40	
41 映像・音声・文字情報制作業	-	-	-	-	-	-	-	-	-	41	
H 運輸業、郵便業	16	1,304	-	-	16	1,304	-	-	-	H	
42 鉄道業	-	-	-	-	-	-	-	-	-	42	
43 道路旅客運送業	-	-	-	-	-	-	-	-	-	43	
44 道路貨物運送業	14	1,140	-	-	14	1,140	-	-	-	44	
45 水運業	-	-	-	-	-	-	-	-	-	45	
46 航空運輸業	-	-	-	-	-	-	-	-	-	46	
47 倉庫業	1	138	-	-	1	138	-	-	-	47	
48 運輸に附帯するサービス業	-	-	-	-	-	-	-	-	-	48	
49 郵便業（信書便事業を含む）	1	26	-	-	1	26	-	-	-	49	
I 卸売業、小売業	24	1,271	-	-	24	1,271	1	-	1	I	
50 各種商品卸売業	-	-	-	-	-	-	-	-	-	50	
51 繊維・衣服等卸売業	-	-	-	-	-	-	-	-	-	51	
52 飲食料品卸売業	1	38	-	-	1	38	-	-	-	52	
53 建築材料、鉱物・金属材料等卸売業	1	43	-	-	1	43	-	-	-	53	
54 機械器具卸売業	-	-	-	-	-	-	-	-	-	54	
55 その他の卸売業	3	122	-	-	3	122	-	-	-	55	
56 各種商品小売業	1	217	-	-	1	217	-	-	-	56	
57 織物・衣服・身の回り品小売業	2	61	-	-	2	61	-	-	-	57	
58 飲食料品小売業	5	465	-	-	5	465	-	-	-	58	
59 機械器具小売業	4	98	-	-	4	98	-	-	-	59	
60 その他の小売業	7	227	-	-	7	227	1	-	1	60	
61 無店舗小売業	-	-	-	-	-	-	-	-	-	61	
J 金融業、保険業	-	-	-	-	-	-	-	-	-	J	
62 銀行業	-	-	-	-	-	-	-	-	-	62	
63 協同組織金融業	-	-	-	-	-	-	-	-	-	63	
64 貸金業、クレジットカード業等非預金信用機関	-	-	-	-	-	-	-	-	-	64	
65 金融商品取引業、商品先物取引業	-	-	-	-	-	-	-	-	-	65	
66 補助的金融業等	-	-	-	-	-	-	-	-	-	66	
67 保険業（保険媒介代理業、保険サービス業を含む）	-	-	-	-	-	-	-	-	-	67	
K 不動産業、物品賃貸業	1	24	-	-	1	24	-	-	-	K	
68 不動産取引業	-	-	-	-	-	-	-	-	-	68	
69 不動産賃貸業・管理業	1	24	-	-	1	24	-	-	-	69	
70 物品賃貸業	-	-	-	-	-	-	-	-	-	70	
L 学術研究、専門・技術サービス業	2	85	-	-	2	85	-	-	-	L	
71 学術・開発研究機関	1	63	-	-	1	63	-	-	-	71	
72 専門サービス業（他に分類されないもの）	-	-	-	-	-	-	-	-	-	72	
73 広告業	-	-	-	-	-	-	-	-	-	73	
74 技術サービス業（他に分類されないもの）	1	22	-	-	1	22	-	-	-	74	
M 宿泊業、飲食サービス業	19	563	-	-	19	563	-	-	-	M	
75 宿泊業	2	61	-	-	2	61	-	-	-	75	
76 飲食店	14	425	-	-	14	425	-	-	-	76	
77 持ち帰り・配達飲食サービス業	3	77	-	-	3	77	-	-	-	77	
N 生活関連サービス業、娯楽業	7	446	-	-	7	446	-	-	-	N	
78 洗濯・理容・美容・浴場業	1	71	-	-	1	71	-	-	-	78	
79 その他の生活関連サービス業	2	77	-	-	2	77	-	-	-	79	
80 娯楽業	4	298	-	-	4	298	-	-	-	80	
O 教育、学習支援業	2	157	-	-	2	157	-	-	-	O	
81 学校教育	2	157	-	-	2	157	-	-	-	81	
82 その他の教育、学習支援業	-	-	-	-	-	-	-	-	-	82	
P 医療、福祉	11	443	1	21	10	422	-	-	-	P	
83 医療業	4	196	1	21	3	175	-	-	-	83	
84 保健衛生	-	-	-	-	-	-	-	-	-	84	
85 社会保険・社会福祉・介護事業	7	247	-	-	7	247	-	-	-	85	
Q 複合サービス事業	-	-	-	-	-	-	-	-	-	Q	
86 郵便局	-	-	-	-	-	-	-	-	-	86	
87 協同組合（他に分類されないもの）	-	-	-	-	-	-	-	-	-	87	
R サービス業（他に分類されないもの）	6	382	-	-	6	382	1	-	1	R	
88 廃棄物処理業	-	-	-	-	-	-	-	-	-	88	
89 自動車整備業	-	-	-	-	-	-	-	-	-	89	
90 機械等修理業（別掲を除く）	-	-	-	-	-	-	-	-	-	90	
91 職業紹介・労働者派遣業	2	162	-	-	2	162	-	-	-	91	
92 その他の事業サービス業	3	195	-	-	3	195	-	-	-	92	
93 政治・経済・文化団体	-	-	-	-	-	-	1	-	1	93	
94 宗教	1	25	-	-	1	25	-	-	-	94	
95 その他のサービス業	-	-	-	-	-	-	-	-	-	95	



# 37387 綾川町

産業分類	総数				1～5人				6～20人									
	うち個人		うち法人		うち個人		うち法人		うち個人		うち法人							
	事業所数	従業者数	事業所数	従業者数	事業所数	従業者数	事業所数	従業者数	事業所数	従業者数	事業所数	従業者数						
<b>A～R 全産業</b>	1,023	10,308	390	966	630	9,333	672	1,612	361	698	309	912	267	2,632	28	244	238	2,381
<b>A 農業、林業</b>	19	200	-	-	19	200	8	21	-	-	8	21	9	91	-	-	9	91
01 農業	19	200	-	-	19	200	8	21	-	-	8	21	9	91	-	-	9	91
02 林業	-	-	-	-	-	-	-	-	-	-	-	-	-	-	-	-	-	-
<b>B 漁業</b>	1	4	-	-	1	4	1	4	-	-	1	4	-	-	-	-	-	-
03 漁業（水産養殖業を除く）	-	-	-	-	-	-	-	-	-	-	-	-	-	-	-	-	-	-
04 水産養殖業	1	4	-	-	1	4	1	4	-	-	1	4	-	-	-	-	-	-
<b>C 鉱業、採石業、砂利採取業</b>	-	-	-	-	-	-	-	-	-	-	-	-	-	-	-	-	-	-
05 鉱業、採石業、砂利採取業	-	-	-	-	-	-	-	-	-	-	-	-	-	-	-	-	-	-
<b>D 建設業</b>	126	805	42	118	84	687	79	216	39	89	40	127	43	407	3	29	40	378
06 総合工事業	54	401	16	47	38	354	29	77	14	27	15	50	23	234	2	20	21	214
07 諸区別工事業（設備工事業を除く）	35	232	12	30	23	202	24	70	12	30	12	40	9	70	-	-	9	70
08 設備工事業	37	172	14	41	23	131	26	69	13	32	13	37	11	103	1	9	10	94
<b>E 製造業</b>	109	2,248	30	101	79	2,147	50	119	25	53	25	66	35	371	5	48	30	323
09 食料品製造業	14	601	5	30	9	571	4	9	3	5	1	4	4	50	2	25	2	25
10 飲料・たばこ・飼料製造業	2	22	-	-	2	22	1	4	-	-	1	4	1	18	-	-	1	18
11 繊維工業	4	22	3	16	1	6	2	7	2	7	-	-	2	15	1	9	1	6
12 木材・木製品製造業（家具を除く）	4	14	3	8	1	6	3	8	3	8	-	-	1	6	-	-	1	6
13 家具・装具製造業	6	173	2	9	4	164	3	5	1	1	2	4	2	16	1	8	1	8
14 パルプ・紙・紙加工品製造業	1	6	-	-	1	6	-	-	-	-	-	-	1	6	-	-	1	6
15 印刷・同梱業	3	86	1	2	2	84	1	2	1	2	-	-	1	10	-	-	1	10
16 化学工業	4	164	-	-	4	164	-	-	-	-	-	-	2	26	-	-	2	26
17 石油製品・石炭製品製造業	-	-	-	-	-	-	-	-	-	-	-	-	-	-	-	-	-	-
18 プラスチック製品製造業（別掲を除く）	-	-	-	-	-	-	-	-	-	-	-	-	-	-	-	-	-	-
19 ゴム製品製造業	-	-	-	-	-	-	-	-	-	-	-	-	-	-	-	-	-	-
20 なめし革・同製品・毛皮製造業	1	6	1	6	-	-	-	-	-	-	-	-	1	6	1	6	-	-
21 薬業・土石製品製造業	5	33	3	4	2	29	3	4	3	4	-	-	2	29	-	-	2	29
22 鉄鋼業	3	17	-	-	3	17	2	7	-	-	2	7	1	10	-	-	1	10
23 非鉄金属製造業	1	9	-	-	1	9	-	-	-	-	-	-	1	9	-	-	1	9
24 金属製品製造業	27	425	6	15	21	410	15	38	6	15	9	23	7	90	-	-	7	90
25 はん用機械器具製造業	8	55	1	2	7	53	4	7	1	2	3	5	3	23	-	-	3	23
26 生産用機械器具製造業	10	120	1	2	9	118	5	13	1	2	4	4	11	21	-	-	2	21
27 業務用機械器具製造業	3	12	-	-	3	12	2	3	-	-	2	3	1	9	-	-	1	9
28 電子部品・デバイス・電子回路製造業	1	75	-	-	1	75	-	-	-	-	-	-	-	-	-	-	-	-
29 電気機械器具製造業	3	184	-	-	3	184	-	-	-	-	-	-	2	20	-	-	2	20
30 情報通信機械器具製造業	-	-	-	-	-	-	-	-	-	-	-	-	-	-	-	-	-	-
31 輸送用機械器具製造業	4	178	1	3	3	175	1	3	1	3	-	-	1	7	-	-	1	7
32 その他の製造業	5	46	3	4	2	42	4	9	3	4	1	5	-	-	-	-	-	-
<b>F 電気・ガス・熱供給・水道業</b>	2	25	-	-	2	25	-	-	-	-	-	-	2	25	-	-	2	25
33 電気業	2	25	-	-	2	25	-	-	-	-	-	-	2	25	-	-	2	25
34 ガス業	-	-	-	-	-	-	-	-	-	-	-	-	-	-	-	-	-	-
35 熱供給業	-	-	-	-	-	-	-	-	-	-	-	-	-	-	-	-	-	-
36 水道業	-	-	-	-	-	-	-	-	-	-	-	-	-	-	-	-	-	-
<b>G 情報通信業</b>	6	45	-	-	6	45	3	9	-	-	3	9	3	36	-	-	3	36
37 通信業	4	25	-	-	4	25	2	8	-	-	2	8	2	17	-	-	2	17
38 放送業	-	-	-	-	-	-	-	-	-	-	-	-	-	-	-	-	-	-
39 情報サービス業	2	20	-	-	2	20	1	1	-	-	1	1	1	19	-	-	1	19
40 インターネット付随サービス業	-	-	-	-	-	-	-	-	-	-	-	-	-	-	-	-	-	-
41 映像・音声・文字情報制作業	-	-	-	-	-	-	-	-	-	-	-	-	-	-	-	-	-	-
<b>H 運輸業、郵便業</b>	34	591	2	3	32	588	6	14	2	3	4	11	20	248	-	-	20	248
42 鉄道業	1	3	-	-	1	3	1	3	-	-	-	-	1	3	-	-	-	-
43 道路旅客運送業	5	52	-	-	5	52	1	3	-	-	1	3	4	49	-	-	4	49
44 道路貨物運送業	25	488	2	3	23	485	2	3	2	3	-	-	16	199	-	-	16	199
45 水運業	-	-	-	-	-	-	-	-	-	-	-	-	-	-	-	-	-	-
46 航空運送業	-	-	-	-	-	-	-	-	-	-	-	-	-	-	-	-	-	-
47 倉庫業	1	4	-	-	1	4	1	4	-	-	1	4	-	-	-	-	-	-
48 運輸に附帯するサービス業	1	1	-	-	1	1	1	1	-	-	1	1	-	-	-	-	-	-
49 郵便業（信書便事業を含む）	1	43	-	-	1	43	-	-	-	-	-	-	-	-	-	-	-	-
<b>I 卸売業、小売業</b>	335	2,828	125	259	210	2,569	239	626	122	224	117	402	80	757	3	35	77	722
50 各種商品卸売業	1	2	-	-	1	2	1	2	-	-	1	2	-	-	-	-	-	-
51 繊維・衣服等卸売業	3	8	-	-	3	8	3	8	-	-	3	8	-	-	-	-	-	-
52 飲食料品卸売業	11	156	4	8	7	148	5	12	4	8	1	4	2	28	-	-	2	28
53 建築材料、鉱物・金属材料等卸売業	18	115	1	1	17	114	10	33	1	1	9	32	7	54	-	-	7	54
54 機械器具卸売業	10	134	1	3	9	131	8	21	1	3	7	18	1	10	-	-	1	10
55 その他の卸売業	11	355	4	6	7	349	6	13	4	6	2	7	3	36	-	-	3	36
56 各種商品小売業	2	512	-	-	2	512	-	-	-	-	-	-	1	6	-	-	1	6
57 織物・衣服・身の回り品小売業	58	260	8	12	50	248	41	134	8	12	33	122	17	126	-	-	17	126
58 飲食料品小売業	81	599	54	132	27	467	65	138	51	97	14	41	10	106	3	35	7	71
59 機械器具小売業	31	160	15	30	16	130	22	52	15	30	7	22	8	77	-	-	8	77
60 その他の小売業	108	526	38	67	70	459	77	212	38	67	39	145	31	314	-	-	31	314
61 無店舗小売業	1	1	-	-	1	1	1	1	-	-	1	1	-	-	-	-	-	-
<b>J 金融業、保険業</b>	10	76	1	1	9	75	6	14	1	1	5	13	3	38	-	-	3	38
62 銀行業	3	38	-	-	3	38	-	-	-	-	-	-	3	38	-	-	3	38
63 協同組織金融業	3	8	-	-	3	8	3	8	-	-	3	8	-	-	-	-	-	-
64 貸金業、クレジットカード業等非預金信用機関	-	-	-	-	-	-	-	-	-	-	-	-	-	-	-	-	-	-
65 金融商品取引業、商品先物取引業	-	-	-	-	-	-	-	-	-	-	-	-	-	-	-	-	-	-
66 補助的金融業等	-	-	-	-	-	-	-	-	-	-	-	-	-	-	-	-	-	-
67 保険業（保険媒介代理業、保険サービス業を含む）	4	30	1	3	29	3	6	1	1	2	5	4	-	-	-	-	-	-
<b>K 不動産業、物品賃貸業</b>	30	111	14	20	16	91	25	49	14	20	11	29	4	35	-	-	4	35
68 不動産取引業	4	11	-	-	4	11	4	11	-	-	4	11	-	-	-	-	-	-
69 不動産賃貸業・管理業	15	23	13	19	2	4	15	23	13	19	2	4	-	-	-	-	-	-
70 物品賃貸業	11	77	1	1	10	76	6	15	1	1	5	14	4	35	-	-	4	35
<b>L 学術研究、専門・技術サービス業</b>	25	81	11	20	14	61	20	36										

産業分類	21人以上						派遣従業員のみ				A～R
	うち個人			うち法人			うち個人		うち法人		
	事業所数	従業者数	事業所数	従業者数	事業所数	従業者数	事業所数	従業者数	事業所数	従業者数	
A～R 全産業	83	6,064	1	24	82	6,040	1	-	1	-	A～R
<b>A 農業、林業</b>	1	88	-	-	1	88	1	-	1	-	<b>A</b>
01 農業	1	88	-	-	1	88	1	-	1	-	01
02 林業	-	-	-	-	-	-	-	-	-	-	02
<b>B 漁業</b>	-	-	-	-	-	-	-	-	-	-	<b>B</b>
03 漁業（水産養殖業を除く）	-	-	-	-	-	-	-	-	-	-	03
04 水産養殖業	-	-	-	-	-	-	-	-	-	-	04
<b>C 鉱業、採石業、砂利採取業</b>	-	-	-	-	-	-	-	-	-	-	<b>C</b>
05 鉱業、採石業、砂利採取業	-	-	-	-	-	-	-	-	-	-	05
<b>D 建設業</b>	4	182	-	-	4	182	-	-	-	-	<b>D</b>
06 総合工事業	2	90	-	-	2	90	-	-	-	-	06
07 諸区別工事業（設備工事業を除く）	2	92	-	-	2	92	-	-	-	-	07
08 設備工事業	-	-	-	-	-	-	-	-	-	-	08
<b>E 製造業</b>	24	1,758	-	-	24	1,758	-	-	-	-	<b>E</b>
09 食料品製造業	6	542	-	-	6	542	-	-	-	-	09
10 飲料・たばこ・飼料製造業	-	-	-	-	-	-	-	-	-	-	10
11 繊維工業	-	-	-	-	-	-	-	-	-	-	11
12 木材・木製品製造業（家具を除く）	-	-	-	-	-	-	-	-	-	-	12
13 家具・装備品製造業	1	152	-	-	1	152	-	-	-	-	13
14 パルプ・紙・紙加工品製造業	-	-	-	-	-	-	-	-	-	-	14
15 印刷・同関連業	1	74	-	-	1	74	-	-	-	-	15
16 化学工業	2	138	-	-	2	138	-	-	-	-	16
17 石油製品・石炭製品製造業	-	-	-	-	-	-	-	-	-	-	17
18 プラスチック製品製造業（別掲を除く）	-	-	-	-	-	-	-	-	-	-	18
19 ゴム製品製造業	-	-	-	-	-	-	-	-	-	-	19
20 なめし革・同製品・毛皮製造業	-	-	-	-	-	-	-	-	-	-	20
21 窯業・土石製品製造業	-	-	-	-	-	-	-	-	-	-	21
22 鉄鋼業	-	-	-	-	-	-	-	-	-	-	22
23 非鉄金属製造業	-	-	-	-	-	-	-	-	-	-	23
24 金属製品製造業	5	297	-	-	5	297	-	-	-	-	24
25 はん用機械器具製造業	1	25	-	-	1	25	-	-	-	-	25
26 生産用機械器具製造業	3	86	-	-	3	86	-	-	-	-	26
27 業務用機械器具製造業	-	-	-	-	-	-	-	-	-	-	27
28 電子部品・デバイス・電子回路製造業	1	75	-	-	1	75	-	-	-	-	28
29 電気機械器具製造業	1	164	-	-	1	164	-	-	-	-	29
30 情報通信機械器具製造業	-	-	-	-	-	-	-	-	-	-	30
31 輸送用機械器具製造業	2	168	-	-	2	168	-	-	-	-	31
32 その他の製造業	1	37	-	-	1	37	-	-	-	-	32
<b>F 電気・ガス・熱供給・水道業</b>	-	-	-	-	-	-	-	-	-	-	<b>F</b>
33 電気業	-	-	-	-	-	-	-	-	-	-	33
34 ガス業	-	-	-	-	-	-	-	-	-	-	34
35 熱供給業	-	-	-	-	-	-	-	-	-	-	35
36 水道業	-	-	-	-	-	-	-	-	-	-	36
<b>G 情報通信業</b>	-	-	-	-	-	-	-	-	-	-	<b>G</b>
37 通信業	-	-	-	-	-	-	-	-	-	-	37
38 放送業	-	-	-	-	-	-	-	-	-	-	38
39 情報サービス業	-	-	-	-	-	-	-	-	-	-	39
40 インターネット附属サービス業	-	-	-	-	-	-	-	-	-	-	40
41 映像・音声・文字情報制作業	-	-	-	-	-	-	-	-	-	-	41
<b>H 運輸業、郵便業</b>	8	329	-	-	8	329	-	-	-	-	<b>H</b>
42 鉄道業	-	-	-	-	-	-	-	-	-	-	42
43 道路旅客運送業	-	-	-	-	-	-	-	-	-	-	43
44 道路貨物運送業	7	286	-	-	7	286	-	-	-	-	44
45 水運業	-	-	-	-	-	-	-	-	-	-	45
46 航空運送業	-	-	-	-	-	-	-	-	-	-	46
47 倉庫業	-	-	-	-	-	-	-	-	-	-	47
48 運輸に附帯するサービス業	-	-	-	-	-	-	-	-	-	-	48
49 郵便業（信書便事業を含む）	1	43	-	-	1	43	-	-	-	-	49
<b>I 卸売業、小売業</b>	16	1,445	-	-	16	1,445	-	-	-	-	<b>I</b>
50 各種商品卸売業	-	-	-	-	-	-	-	-	-	-	50
51 繊維・衣服等卸売業	-	-	-	-	-	-	-	-	-	-	51
52 飲食料品卸売業	4	116	-	-	4	116	-	-	-	-	52
53 建築材料、鉱物・金属材料等卸売業	1	28	-	-	1	28	-	-	-	-	53
54 機械器具卸売業	1	103	-	-	1	103	-	-	-	-	54
55 その他の卸売業	2	306	-	-	2	306	-	-	-	-	55
56 各種商品小売業	1	506	-	-	1	506	-	-	-	-	56
57 織物・衣服・身の回り品小売業	-	-	-	-	-	-	-	-	-	-	57
58 飲食料品小売業	6	355	-	-	6	355	-	-	-	-	58
59 機械器具小売業	1	31	-	-	1	31	-	-	-	-	59
60 その他の小売業	-	-	-	-	-	-	-	-	-	-	60
61 無店舗小売業	-	-	-	-	-	-	-	-	-	-	61
<b>J 金融業、保険業</b>	1	24	-	-	1	24	-	-	-	-	<b>J</b>
62 銀行業	-	-	-	-	-	-	-	-	-	-	62
63 協同組織金融業	-	-	-	-	-	-	-	-	-	-	63
64 貸金業、クレジットカード等非預金信用機関	-	-	-	-	-	-	-	-	-	-	64
65 金融商品取引業、商品先物取引業	-	-	-	-	-	-	-	-	-	-	65
66 補助的金融業等	-	-	-	-	-	-	-	-	-	-	66
67 保険業（保険媒介代理業、保険サービス業を含む）	1	24	-	-	1	24	-	-	-	-	67
<b>K 不動産業、物品賃貸業</b>	1	27	-	-	1	27	-	-	-	-	<b>K</b>
68 不動産取引業	-	-	-	-	-	-	-	-	-	-	68
69 不動産賃貸業・管理業	-	-	-	-	-	-	-	-	-	-	69
70 物品賃貸業	1	27	-	-	1	27	-	-	-	-	70
<b>L 学術研究、専門・技術サービス業</b>	-	-	-	-	-	-	-	-	-	-	<b>L</b>
71 学術・開発研究機関	-	-	-	-	-	-	-	-	-	-	71
72 専門サービス業（他に分類されないもの）	-	-	-	-	-	-	-	-	-	-	72
73 広告業	-	-	-	-	-	-	-	-	-	-	73
74 技術サービス業（他に分類されないもの）	-	-	-	-	-	-	-	-	-	-	74
<b>M 宿泊業、飲食サービス業</b>	7	180	-	-	7	180	-	-	-	-	<b>M</b>
75 宿泊業	-	-	-	-	-	-	-	-	-	-	75
76 飲食店	7	180	-	-	7	180	-	-	-	-	76
77 持ち帰り・配達飲食サービス業	-	-	-	-	-	-	-	-	-	-	77
<b>N 生活関連サービス業、娯楽業</b>	4	226	-	-	4	226	-	-	-	-	<b>N</b>
78 洗濯・理容・美容・浴場業	-	-	-	-	-	-	-	-	-	-	78
79 その他の生活関連サービス業	-	-	-	-	-	-	-	-	-	-	79
80 娯楽業	4	226	-	-	4	226	-	-	-	-	80
<b>O 教育、学習支援業</b>	-	-	-	-	-	-	-	-	-	-	<b>O</b>
81 学校教育	-	-	-	-	-	-	-	-	-	-	81
82 その他の教育、学習支援業	-	-	-	-	-	-	-	-	-	-	82
<b>P 医療、福祉</b>	10	1,301	-	-	10	1,301	-	-	-	-	<b>P</b>
83 医療業	5	702	-	-	5	702	-	-	-	-	83
84 保健衛生	1	320	-	-	1	320	-	-	-	-	84
85 社会保険、社会福祉・介護事業	4	279	-	-	4	279	-	-	-	-	85
<b>Q 複合サービス事業</b>	1	304	-	-	1	304	-	-	-	-	<b>Q</b>
86 郵便局	-	-	-	-	-	-	-	-	-	-	86
87 協同組合（他に分類されないもの）	1	304	-	-	1	304	-	-	-	-	87
<b>R サービス業（他に分類されないもの）</b>	6	200	1	24	5	176	-	-	-	-	<b>R</b>
88 廃棄物処理業	2	87	-	-	2	87	-	-	-	-	88
89 自動車整備業	1	33	-	-	1	33	-	-	-	-	89
90 機械等修理業（別掲を除く）	1	24	-	-	1	24	-	-	-	-	90
91 職業紹介・労働者派遣業	-	-	-	-	-	-	-	-	-	-	91
92 その他の事業サービス業	2	56	1	24	1	32	-	-	-	-	92
93 政治・経済・文化団体	-	-	-	-	-	-	-	-	-	-	93
94 宗教	-	-	-	-	-	-	-	-	-	-	94
95 その他のサービス業	-	-	-	-	-	-	-	-	-	-	95



産業分類	21人以上						派遣従業員のみ			A～R
	うち個人			うち法人			うち個人		うち法人	
	事業所数	従業者数	事業所数	従業者数	事業所数	従業者数	事業所数	従業者数	事業所数	
A～R 全産業	39	1,988	1	36	38	1,952	1	-	1	A～R
A 農業、林業	1	27	-	-	1	27	-	-	-	A
01 農業	1	27	-	-	1	27	-	-	-	01
02 林業	-	-	-	-	-	-	-	-	-	02
B 漁業	-	-	-	-	-	-	-	-	-	B
03 漁業（水産養殖業を除く）	-	-	-	-	-	-	-	-	-	03
04 水産養殖業	-	-	-	-	-	-	-	-	-	04
C 鉱業、採石業、砂利採取業	-	-	-	-	-	-	-	-	-	C
05 鉱業、採石業、砂利採取業	-	-	-	-	-	-	-	-	-	05
D 建設業	1	32	-	-	1	32	-	-	-	D
06 総合工事業	-	-	-	-	-	-	-	-	-	06
07 諸区分工事業（設備工事業を除く）	1	32	-	-	1	32	-	-	-	07
08 設備工事業	-	-	-	-	-	-	-	-	-	08
E 製造業	3	115	-	-	3	115	-	-	-	E
09 食料品製造業	1	55	-	-	1	55	-	-	-	09
10 飲料・たばこ・飼料製造業	-	-	-	-	-	-	-	-	-	10
11 繊維工業	-	-	-	-	-	-	-	-	-	11
12 木材・木製品製造業（家具を除く）	-	-	-	-	-	-	-	-	-	12
13 家具・装備品製造業	-	-	-	-	-	-	-	-	-	13
14 パルプ・紙・紙加工品製造業	-	-	-	-	-	-	-	-	-	14
15 印刷・同関連業	1	22	-	-	1	22	-	-	-	15
16 化学工業	-	-	-	-	-	-	-	-	-	16
17 石油製品・石炭製品製造業	-	-	-	-	-	-	-	-	-	17
18 プラスチック製品製造業（別掲を除く）	-	-	-	-	-	-	-	-	-	18
19 ゴム製品製造業	-	-	-	-	-	-	-	-	-	19
20 なめし革・同製品・毛皮製造業	-	-	-	-	-	-	-	-	-	20
21 窯業・土石製品製造業	-	-	-	-	-	-	-	-	-	21
22 鉄鋼業	-	-	-	-	-	-	-	-	-	22
23 非鉄金属製造業	-	-	-	-	-	-	-	-	-	23
24 金属製品製造業	-	-	-	-	-	-	-	-	-	24
25 はん用機械器具製造業	-	-	-	-	-	-	-	-	-	25
26 生産用機械器具製造業	-	-	-	-	-	-	-	-	-	26
27 業務用機械器具製造業	-	-	-	-	-	-	-	-	-	27
28 電子部品・デバイス・電子回路製造業	-	-	-	-	-	-	-	-	-	28
29 電気機械器具製造業	-	-	-	-	-	-	-	-	-	29
30 情報通信機械器具製造業	-	-	-	-	-	-	-	-	-	30
31 輸送用機械器具製造業	-	-	-	-	-	-	-	-	-	31
32 その他の製造業	1	38	-	-	1	38	-	-	-	32
F 電気・ガス・熱供給・水道業	-	-	-	-	-	-	-	-	-	F
33 電気業	-	-	-	-	-	-	-	-	-	33
34 ガス業	-	-	-	-	-	-	-	-	-	34
35 熱供給業	-	-	-	-	-	-	-	-	-	35
36 水道業	-	-	-	-	-	-	-	-	-	36
G 情報通信業	-	-	-	-	-	-	-	-	-	G
37 通信業	-	-	-	-	-	-	-	-	-	37
38 放送業	-	-	-	-	-	-	-	-	-	38
39 情報サービス業	-	-	-	-	-	-	-	-	-	39
40 インターネット付随サービス業	-	-	-	-	-	-	-	-	-	40
41 映像・音声・文字情報制作業	-	-	-	-	-	-	-	-	-	41
H 運輸業、郵便業	2	111	-	-	2	111	-	-	-	H
42 鉄道業	-	-	-	-	-	-	-	-	-	42
43 道路旅客運送業	1	61	-	-	1	61	-	-	-	43
44 道路貨物運送業	-	-	-	-	-	-	-	-	-	44
45 水運業	-	-	-	-	-	-	-	-	-	45
46 航空運送業	-	-	-	-	-	-	-	-	-	46
47 倉庫業	-	-	-	-	-	-	-	-	-	47
48 運輸に附帯するサービス業	-	-	-	-	-	-	-	-	-	48
49 郵便業（信書便事業を含む）	1	50	-	-	1	50	-	-	-	49
I 卸売業、小売業	7	247	1	36	6	211	-	-	-	I
50 各種商品卸売業	-	-	-	-	-	-	-	-	-	50
51 繊維・衣服等卸売業	-	-	-	-	-	-	-	-	-	51
52 飲食料品卸売業	2	49	-	-	2	49	-	-	-	52
53 建築材料、鉱物・金属材料等卸売業	-	-	-	-	-	-	-	-	-	53
54 機械器具卸売業	-	-	-	-	-	-	-	-	-	54
55 その他の卸売業	1	21	-	-	1	21	-	-	-	55
56 各種商品小売業	-	-	-	-	-	-	-	-	-	56
57 織物・衣服・身の回り品小売業	1	26	-	-	1	26	-	-	-	57
58 飲食料品小売業	1	85	-	-	1	85	-	-	-	58
59 機械器具小売業	-	-	-	-	-	-	-	-	-	59
60 その他の小売業	2	66	1	36	1	30	-	-	-	60
61 無店舗小売業	-	-	-	-	-	-	-	-	-	61
J 金融業、保険業	2	55	-	-	2	55	-	-	-	J
62 銀行業	1	27	-	-	1	27	-	-	-	62
63 協同組織金融業	-	-	-	-	-	-	-	-	-	63
64 貸金業、クレジットカード等非預金信用機関	-	-	-	-	-	-	-	-	-	64
65 金融商品取引業、商品先物取引業	-	-	-	-	-	-	-	-	-	65
66 補助的金融業等	-	-	-	-	-	-	-	-	-	66
67 保険業（保険媒介代理業、保険サービス業を含む）	1	28	-	-	1	28	-	-	-	67
K 不動産業、物品賃貸業	-	-	-	-	-	-	-	-	-	K
68 不動産取引業	-	-	-	-	-	-	-	-	-	68
69 不動産賃貸業・管理業	-	-	-	-	-	-	-	-	-	69
70 物品賃貸業	-	-	-	-	-	-	-	-	-	70
L 学術研究、専門・技術サービス業	-	-	-	-	-	-	-	-	-	L
71 学術・開発研究機関	-	-	-	-	-	-	-	-	-	71
72 専門サービス業（他に分類されないもの）	-	-	-	-	-	-	-	-	-	72
73 広告業	-	-	-	-	-	-	-	-	-	73
74 技術サービス業（他に分類されないもの）	-	-	-	-	-	-	-	-	-	74
M 宿泊業、飲食サービス業	7	725	-	-	7	725	-	-	-	M
75 宿泊業	5	678	-	-	5	678	-	-	-	75
76 飲食店	2	47	-	-	2	47	-	-	-	76
77 持ち帰り・配達飲食サービス業	-	-	-	-	-	-	-	-	-	77
N 生活関連サービス業、娯楽業	2	54	-	-	2	54	1	-	1	N
78 洗濯・理容・美容・浴場業	-	-	-	-	-	-	-	-	-	78
79 その他の生活関連サービス業	-	-	-	-	-	-	1	-	1	79
80 娯楽業	2	54	-	-	2	54	-	-	-	80
O 教育、学習支援業	-	-	-	-	-	-	-	-	-	O
81 学校教育	-	-	-	-	-	-	-	-	-	81
82 その他の教育、学習支援業	-	-	-	-	-	-	-	-	-	82
P 医療、福祉	12	490	-	-	12	490	-	-	-	P
83 医療業	4	217	-	-	4	217	-	-	-	83
84 保健衛生	-	-	-	-	-	-	-	-	-	84
85 社会保険・社会福祉・介護事業	8	273	-	-	8	273	-	-	-	85
Q 複合サービス事業	1	27	-	-	1	27	-	-	-	Q
86 郵便局	1	27	-	-	1	27	-	-	-	86
87 協同組合（他に分類されないもの）	-	-	-	-	-	-	-	-	-	87
R サービス業（他に分類されないもの）	1	105	-	-	1	105	-	-	-	R
88 廃棄物処理業	-	-	-	-	-	-	-	-	-	88
89 自動車整備業	-	-	-	-	-	-	-	-	-	89
90 機械等修理業（別掲を除く）	-	-	-	-	-	-	-	-	-	90
91 職業紹介・労働者派遣業	-	-	-	-	-	-	-	-	-	91
92 その他の事業サービス業	-	-	-	-	-	-	-	-	-	92
93 政治・経済・文化団体	-	-	-	-	-	-	-	-	-	93
94 宗教	1	105	-	-	1	105	-	-	-	94
95 その他のサービス業	-	-	-	-	-	-	-	-	-	95



産業分類	21人以上						派遣従業員のみ				A~R
	うち個人			うち法人			うち個人		うち法人		
	事業所数	従業者数	事業所数	従業者数	事業所数	従業者数	事業所数	従業者数	事業所数	従業者数	
	事業所	人	事業所	人	事業所	人	事業所	人	事業所	人	
A~R 全産業	98	5,686	1	29	97	5,657	1	-	1	A~R	
A 農業、林業	2	59	-	-	2	59	-	-	-	A	
01 農業	2	59	-	-	2	59	-	-	-	01	
02 林業	-	-	-	-	-	-	-	-	-	02	
B 漁業	-	-	-	-	-	-	-	-	-	B	
03 漁業（水産養殖業を除く）	-	-	-	-	-	-	-	-	-	03	
04 水産養殖業	-	-	-	-	-	-	-	-	-	04	
C 鉱業、採石業、砂利採取業	-	-	-	-	-	-	-	-	-	C	
05 鉱業、採石業、砂利採取業	-	-	-	-	-	-	-	-	-	05	
D 建設業	9	310	-	-	9	310	-	-	-	D	
06 総合工事業	1	29	-	-	1	29	-	-	-	06	
07 諸区別工事業（設備工事業を除く）	7	256	-	-	7	256	-	-	-	07	
08 設備工事業	1	25	-	-	1	25	-	-	-	08	
E 製造業	36	3,125	-	-	36	3,125	-	-	-	E	
09 食料品製造業	3	303	-	-	3	303	-	-	-	09	
10 飲料・たばこ・飼料製造業	1	34	-	-	1	34	-	-	-	10	
11 繊維工業	1	67	-	-	1	67	-	-	-	11	
12 木材・木製品製造業（家具を除く）	-	-	-	-	-	-	-	-	-	12	
13 家具・装備品製造業	-	-	-	-	-	-	-	-	-	13	
14 パルプ・紙・紙加工品製造業	-	-	-	-	-	-	-	-	-	14	
15 印刷・同関連業	-	-	-	-	-	-	-	-	-	15	
16 化学工業	-	-	-	-	-	-	-	-	-	16	
17 石油製品・石炭製品製造業	-	-	-	-	-	-	-	-	-	17	
18 プラスチック製品製造業（別掲を除く）	-	-	-	-	-	-	-	-	-	18	
19 ゴム製品製造業	-	-	-	-	-	-	-	-	-	19	
20 なめし革・同製品・毛皮製造業	-	-	-	-	-	-	-	-	-	20	
21 窯業・土石製品製造業	-	-	-	-	-	-	-	-	-	21	
22 鉄鋼業	1	49	-	-	1	49	-	-	-	22	
23 非鉄金属製造業	-	-	-	-	-	-	-	-	-	23	
24 金属製品製造業	9	735	-	-	9	735	-	-	-	24	
25 はん用機械器具製造業	2	89	-	-	2	89	-	-	-	25	
26 生産用機械器具製造業	1	195	-	-	1	195	-	-	-	26	
27 業務用機械器具製造業	-	-	-	-	-	-	-	-	-	27	
28 電子部品・デバイス・電子回路製造業	-	-	-	-	-	-	-	-	-	28	
29 電気機械器具製造業	6	902	-	-	6	902	-	-	-	29	
30 情報通信機械器具製造業	-	-	-	-	-	-	-	-	-	30	
31 輸送用機械器具製造業	12	751	-	-	12	751	-	-	-	31	
32 その他の製造業	-	-	-	-	-	-	-	-	-	32	
F 電気・ガス・熱供給・水道業	-	-	-	-	-	-	-	-	-	F	
33 電気業	-	-	-	-	-	-	-	-	-	33	
34 ガス業	-	-	-	-	-	-	-	-	-	34	
35 熱供給業	-	-	-	-	-	-	-	-	-	35	
36 水道業	-	-	-	-	-	-	-	-	-	36	
G 情報通信業	-	-	-	-	-	-	-	-	-	G	
37 通信業	-	-	-	-	-	-	-	-	-	37	
38 放送業	-	-	-	-	-	-	-	-	-	38	
39 情報サービス業	-	-	-	-	-	-	-	-	-	39	
40 インターネット附属サービス業	-	-	-	-	-	-	-	-	-	40	
41 映像・音声・文字情報制作業	-	-	-	-	-	-	-	-	-	41	
H 運輸業、郵便業	8	422	-	-	8	422	-	-	-	H	
42 鉄道業	3	254	-	-	3	254	-	-	-	42	
43 道路旅客運送業	-	-	-	-	-	-	-	-	-	43	
44 道路貨物運送業	4	134	-	-	4	134	-	-	-	44	
45 水運業	-	-	-	-	-	-	-	-	-	45	
46 航空運輸業	-	-	-	-	-	-	-	-	-	46	
47 倉庫業	-	-	-	-	-	-	-	-	-	47	
48 運輸に附帯するサービス業	-	-	-	-	-	-	-	-	-	48	
49 郵便業（信書便事業を含む）	1	34	-	-	1	34	-	-	-	49	
I 卸売業、小売業	14	574	-	-	14	574	-	-	-	I	
50 各種商品卸売業	-	-	-	-	-	-	-	-	-	50	
51 繊維・衣服等卸売業	-	-	-	-	-	-	-	-	-	51	
52 飲食料品卸売業	1	45	-	-	1	45	-	-	-	52	
53 建築材料、鉱物・金属材料等卸売業	2	48	-	-	2	48	-	-	-	53	
54 機械器具卸売業	1	22	-	-	1	22	-	-	-	54	
55 その他の卸売業	2	67	-	-	2	67	-	-	-	55	
56 各種商品小売業	1	48	-	-	1	48	-	-	-	56	
57 織物・衣服・身の回り品小売業	-	-	-	-	-	-	-	-	-	57	
58 飲食料品小売業	3	218	-	-	3	218	-	-	-	58	
59 機械器具小売業	-	-	-	-	-	-	-	-	-	59	
60 その他の小売業	4	126	-	-	4	126	-	-	-	60	
61 無店舗小売業	-	-	-	-	-	-	-	-	-	61	
J 金融業、保険業	2	50	-	-	2	50	-	-	-	J	
62 銀行業	1	27	-	-	1	27	-	-	-	62	
63 協同組織金融業	-	-	-	-	-	-	-	-	-	63	
64 貸金業、クレジットカード業等非預金信用機関	-	-	-	-	-	-	-	-	-	64	
65 金融商品取引業、商品先物取引業	-	-	-	-	-	-	-	-	-	65	
66 補助的金融業等	-	-	-	-	-	-	-	-	-	66	
67 保険業（保険媒介代理業、保険サービス業を含む）	1	23	-	-	1	23	-	-	-	67	
K 不動産業、物品賃貸業	-	-	-	-	-	-	-	-	-	K	
68 不動産取引業	-	-	-	-	-	-	-	-	-	68	
69 不動産賃貸業・管理業	-	-	-	-	-	-	-	-	-	69	
70 物品賃貸業	-	-	-	-	-	-	-	-	-	70	
L 学術研究、専門・技術サービス業	1	22	-	-	1	22	-	-	-	L	
71 学術・開発研究機関	-	-	-	-	-	-	-	-	-	71	
72 専門サービス業（他に分類されないもの）	-	-	-	-	-	-	-	-	-	72	
73 広告業	-	-	-	-	-	-	-	-	-	73	
74 技術サービス業（他に分類されないもの）	1	22	-	-	1	22	-	-	-	74	
M 宿泊業、飲食サービス業	5	154	-	-	5	154	-	-	-	M	
75 宿泊業	-	-	-	-	-	-	-	-	-	75	
76 飲食店	4	105	-	-	4	105	-	-	-	76	
77 持ち帰り・配達飲食サービス業	1	49	-	-	1	49	-	-	-	77	
N 生活関連サービス業、娯楽業	2	70	-	-	2	70	1	-	1	N	
78 洗濯・理容・美容・浴場業	-	-	-	-	-	-	-	-	-	78	
79 その他の生活関連サービス業	-	-	-	-	-	-	1	-	1	79	
80 娯楽業	2	70	-	-	2	70	-	-	-	80	
O 教育、学習支援業	3	84	-	-	3	84	-	-	-	O	
81 学校教育	1	21	-	-	1	21	-	-	-	81	
82 その他の教育、学習支援業	2	63	-	-	2	63	-	-	-	82	
P 医療、福祉	12	611	1	29	11	582	-	-	-	P	
83 医療業	4	307	1	29	3	278	-	-	-	83	
84 保健衛生	-	-	-	-	-	-	-	-	-	84	
85 社会保険・社会福祉・介護事業	8	304	-	-	8	304	-	-	-	85	
Q 複合サービス事業	-	-	-	-	-	-	-	-	-	Q	
86 郵便局	-	-	-	-	-	-	-	-	-	86	
87 協同組合（他に分類されないもの）	-	-	-	-	-	-	-	-	-	87	
R サービス業（他に分類されないもの）	4	205	-	-	4	205	-	-	-	R	
88 廃棄物処理業	-	-	-	-	-	-	-	-	-	88	
89 自動車整備業（別掲を除く）	1	23	-	-	1	23	-	-	-	89	
90 機械等修理業（別掲を除く）	1	35	-	-	1	35	-	-	-	90	
91 職業紹介・労働者派遣業	-	-	-	-	-	-	-	-	-	91	
92 その他の事業サービス業	1	70	-	-	1	70	-	-	-	92	
93 政治・経済・文化団体	-	-	-	-	-	-	-	-	-	93	
94 宗教	1	77	-	-	1	77	-	-	-	94	
95 その他のサービス業	-	-	-	-	-	-	-	-	-	95	

# 37406 まんのう町

産業分類	総数				1～5人				6～20人									
	うち個人		うち法人		うち個人		うち法人		うち個人		うち法人							
	事業所数	従業者数	事業所数	従業者数	事業所数	従業者数	事業所数	従業者数	事業所数	従業者数	事業所数	従業者数						
A～R全産業	878	5,750	440	972	436	4,771	648	1,382	419	775	228	606	178	1,778	21	197	156	1,575
A 農業, 林業	23	225	-	-	23	225	10	23	-	-	10	23	11	122	-	-	11	122
01 農業	20	157	-	-	20	157	10	23	-	-	10	23	9	92	-	-	9	92
02 林業	3	68	-	-	3	68	-	-	-	-	-	-	2	30	-	-	2	30
B 漁業	-	-	-	-	-	-	-	-	-	-	-	-	-	-	-	-	-	-
03 漁業(水産養殖業を除く)	-	-	-	-	-	-	-	-	-	-	-	-	-	-	-	-	-	-
04 水産養殖業	-	-	-	-	-	-	-	-	-	-	-	-	-	-	-	-	-	-
C 鉱業, 採石業, 砂利採取業	-	-	-	-	-	-	-	-	-	-	-	-	-	-	-	-	-	-
05 鉱業, 採石業, 砂利採取業	-	-	-	-	-	-	-	-	-	-	-	-	-	-	-	-	-	-
D 建設業	166	807	73	153	93	654	116	275	70	126	46	149	48	480	3	27	45	453
06 総合工事業	71	442	18	49	53	393	38	97	16	31	22	66	32	322	2	18	30	304
07 諸区別工事業(設備工事業を除く)	55	204	38	71	17	133	47	99	37	62	10	37	7	76	1	9	6	67
08 設備工事業	40	161	17	33	23	128	31	79	17	33	14	46	9	82	-	-	9	82
E 製造業	86	1,511	28	65	57	1,440	43	106	27	59	16	47	25	252	1	6	23	240
09 食料品製造業	15	521	2	8	12	507	4	11	2	3	9	7	75	1	6	5	63	
10 飲料・たばこ・飼料製造業	1	1	-	-	1	1	1	1	-	-	1	1	-	-	-	-	-	
11 繊維工業	7	34	3	6	4	28	4	7	3	6	1	1	3	27	-	-	3	27
12 木材・木製品製造業(家具を除く)	4	11	4	11	-	-	4	11	4	11	-	-	-	-	-	-	-	
13 家具・装具製造業	6	21	4	6	2	15	4	6	4	6	-	-	-	-	-	-	2	15
14 パルプ・紙・紙加工品製造業	3	28	1	4	2	24	1	4	1	4	-	-	2	24	-	-	2	24
15 印刷・同梱業	4	129	-	-	4	129	-	-	-	-	-	-	1	6	-	-	1	6
16 化学工業	1	82	-	-	1	82	-	-	-	-	-	-	-	-	-	-	-	
17 石油製品・石炭製品製造業	1	3	-	-	1	3	-	-	1	3	-	-	-	-	-	-	-	
18 プラスチック製品製造業(別掲を除く)	9	326	2	6	7	320	3	8	2	6	1	2	1	9	-	-	1	9
19 ゴム製品製造業	-	-	-	-	-	-	-	-	-	-	-	-	-	-	-	-	-	-
20 なめし革・同製品・毛皮製造業	-	-	-	-	-	-	-	-	-	-	-	-	-	-	-	-	-	-
21 窯業・土石製品製造業	5	51	2	6	3	45	2	6	2	6	-	-	2	24	-	-	2	24
22 鉄鋼業	2	71	-	-	2	71	1	2	-	-	1	2	-	-	-	-	-	
23 非鉄金属製造業	-	-	-	-	-	-	-	-	-	-	-	-	-	-	-	-	-	-
24 金属製品製造業	6	113	-	-	6	113	3	11	-	-	3	11	1	9	-	-	1	9
25 はん用機械器具製造業	2	5	2	5	-	-	2	5	2	5	-	-	-	-	-	-	-	
26 生産用機械器具製造業	6	55	1	2	5	53	3	10	1	2	2	8	2	24	-	-	2	24
27 業務用機械器具製造業	1	6	-	-	1	6	-	-	-	-	-	-	1	6	-	-	1	6
28 電子部品・デバイス・電子回路製造業	1	2	-	-	1	2	1	2	-	-	1	2	-	-	-	-	-	
29 電気機械器具製造業	4	18	1	2	3	16	3	10	1	2	2	8	1	8	-	-	1	8
30 情報通信機械器具製造業	-	-	-	-	-	-	-	-	-	-	-	-	-	-	-	-	-	-
31 輸送用機械器具製造業	1	1	1	1	-	-	1	1	1	1	-	-	-	-	-	-	-	
32 その他の製造業	7	33	5	8	2	25	5	8	5	8	-	-	2	25	-	-	2	25
F 電気・ガス・熱供給・水道業	-	-	-	-	-	-	-	-	-	-	-	-	-	-	-	-	-	-
33 電気業	-	-	-	-	-	-	-	-	-	-	-	-	-	-	-	-	-	-
34 ガス業	-	-	-	-	-	-	-	-	-	-	-	-	-	-	-	-	-	-
35 熱供給業	-	-	-	-	-	-	-	-	-	-	-	-	-	-	-	-	-	-
36 水道業	-	-	-	-	-	-	-	-	-	-	-	-	-	-	-	-	-	-
G 情報通信業	7	28	-	-	7	28	5	9	-	-	5	9	2	19	-	-	2	19
37 通信業	1	10	-	-	1	10	-	-	-	-	-	-	1	10	-	-	1	10
38 放送業	1	9	-	-	1	9	-	-	-	-	-	-	1	9	-	-	1	9
39 情報サービス業	4	8	-	-	4	8	4	8	-	-	4	8	-	-	-	-	-	
40 インターネット付随サービス業	1	1	-	-	1	1	1	1	-	-	1	1	-	-	-	-	-	
41 映像・音声・文字情報制作業	-	-	-	-	-	-	-	-	-	-	-	-	-	-	-	-	-	-
H 運輸業, 郵便業	12	149	2	2	10	147	4	10	2	2	2	8	6	62	-	-	6	62
42 鉄道業	-	-	-	-	-	-	-	-	-	-	-	-	-	-	-	-	-	-
43 道路旅客運送業	2	19	-	-	2	19	-	-	-	-	-	-	2	19	-	-	2	19
44 道路貨物運送業	10	130	2	2	8	128	4	10	2	2	2	8	4	43	-	-	4	43
45 水運業	-	-	-	-	-	-	-	-	-	-	-	-	-	-	-	-	-	-
46 航空運送業	-	-	-	-	-	-	-	-	-	-	-	-	-	-	-	-	-	-
47 倉庫業	-	-	-	-	-	-	-	-	-	-	-	-	-	-	-	-	-	-
48 運輸に附帯するサービス業	-	-	-	-	-	-	-	-	-	-	-	-	-	-	-	-	-	-
49 郵便業(信書便事業を含む)	-	-	-	-	-	-	-	-	-	-	-	-	-	-	-	-	-	-
I 卸売業, 小売業	220	1,000	130	336	90	664	178	402	123	244	55	158	36	365	7	92	29	273
50 各種商品卸売業	-	-	-	-	-	-	-	-	-	-	-	-	-	-	-	-	-	-
51 繊維・衣服等卸売業	-	-	-	-	-	-	-	-	-	-	-	-	-	-	-	-	-	-
52 飲食料品卸売業	10	28	7	13	3	15	9	18	7	13	2	5	1	10	-	-	1	10
53 建築材料, 鉱物・金属材料等卸売業	12	41	3	5	9	36	9	20	3	5	6	15	3	21	-	-	3	21
54 機械器具卸売業	9	61	3	9	6	52	6	17	3	9	3	8	2	22	-	-	2	22
55 その他の卸売業	9	28	3	6	6	22	8	19	3	6	5	13	1	9	-	-	1	9
56 各種商品小売業	-	-	-	-	-	-	-	-	-	-	-	-	-	-	-	-	-	-
57 繊維・衣服・身の回り品小売業	8	29	7	10	1	19	7	10	7	10	-	-	1	19	-	-	1	19
58 飲食料品小売業	73	435	55	167	18	268	57	120	50	100	7	20	12	134	5	67	7	67
59 機械器具小売業	29	95	18	42	11	53	24	61	18	42	6	19	5	34	-	-	5	34
60 その他の小売業	69	282	33	83	36	199	57	136	31	58	26	78	11	116	2	25	9	91
61 無店舗小売業	1	1	1	1	-	-	1	1	1	1	-	-	-	-	-	-	-	
J 金融業, 保険業	9	34	3	5	6	29	8	22	3	5	5	17	1	12	-	-	1	12
62 銀行業	2	17	-	-	2	17	1	5	-	-	1	5	1	12	-	-	1	12
63 協同組織金融業	2	9	-	-	2	9	2	9	-	-	2	9	-	-	-	-	-	
64 貸金業, クレジットカード業等非預金信用機関	-	-	-	-	-	-	-	-	-	-	-	-	-	-	-	-	-	-
65 金融商品取引業, 商品先物取引業	-	-	-	-	-	-	-	-	-	-	-	-	-	-	-	-	-	-
66 補助的金融業等	-	-	-	-	-	-	-	-	-	-	-	-	-	-	-	-	-	-
67 保険業(保険媒介代理業, 保険サービス業を含む)	5	8	3	5	2	3	5	8	3	5	2	3	-	-	-	-	-	
K 不動産業, 物品賃貸業	16	55	7	13	9	42	14	34	7	13	7	21	2	21	-	-	2	21
68 不動産取引業	3	6	2	3	1	3	3	6	2	3	1	3	-	-	-	-	-	
69 不動産賃貸業・管理業	3	4	3	4	-	-	3	4	3	4	-	-	-	-	-	-	-	
70 物品賃貸業	10	45	2	6	8	39	8	24	2	6	6	18	2	21	-	-	2	21
L 学術研究, 専門・技術サービス業	29	63	20	43	9	20	28	55	19	35	9	20	1	8	-	-	1	8
71 学術・開発研究機関	-	-	-	-	-	-	-	-	-	-	-	-	-	-	-	-	-	-
72 専門サービス業(他に分類されないもの)	13	35	10	28	3	7	12	27	9	20	3	7	1	8	1			

産業分類	21人以上						派遣従業員のみ				
	うち個人			うち法人			うち個人		うち法人		
	事業所数	従業員数	事業所数	従業員数	事業所数	従業員数	事業所数	従業員数	事業所数	従業員数	
A～R 全産業	50	2,590	-	-	50	2,590	2	-	2	A～R	
<b>A 農業、林業</b>	2	80	-	-	2	80	-	-	-	<b>A</b>	
01 農業	1	42	-	-	1	42	-	-	-	01	
02 林業	1	38	-	-	1	38	-	-	-	02	
<b>B 漁業</b>	-	-	-	-	-	-	-	-	-	<b>B</b>	
03 漁業（水産養殖業を除く）	-	-	-	-	-	-	-	-	-	03	
04 水産養殖業	-	-	-	-	-	-	-	-	-	04	
<b>C 鉱業、採石業、砂利採取業</b>	-	-	-	-	-	-	-	-	-	<b>C</b>	
05 鉱業、採石業、砂利採取業	-	-	-	-	-	-	-	-	-	05	
<b>D 建設業</b>	2	52	-	-	2	52	-	-	-	<b>D</b>	
06 総合工事業	1	23	-	-	1	23	-	-	-	06	
07 諸区別工事業（設備工事業を除く）	1	29	-	-	1	29	-	-	-	07	
08 設備工事業	-	-	-	-	-	-	-	-	-	08	
<b>E 製造業</b>	17	1,153	-	-	17	1,153	1	-	1	<b>E</b>	
09 食料品製造業	4	435	-	-	4	435	-	-	-	09	
10 飲料・たばこ・飼料製造業	-	-	-	-	-	-	-	-	-	10	
11 繊維工業	-	-	-	-	-	-	-	-	-	11	
12 木材・木製品製造業（家具を除く）	-	-	-	-	-	-	-	-	-	12	
13 家具・装備品製造業	-	-	-	-	-	-	-	-	-	13	
14 パルプ・紙・紙加工品製造業	-	-	-	-	-	-	-	-	-	14	
15 印刷・同関連業	3	123	-	-	3	123	-	-	-	15	
16 化学工業	1	82	-	-	1	82	-	-	-	16	
17 石油製品・石炭製品製造業	-	-	-	-	-	-	-	-	-	17	
18 プラスチック製品製造業（別掲を除く）	4	309	-	-	4	309	1	-	1	18	
19 ゴム製品製造業	-	-	-	-	-	-	-	-	-	19	
20 なめし革・同製品・毛皮製造業	-	-	-	-	-	-	-	-	-	20	
21 窯業・土石製品製造業	1	21	-	-	1	21	-	-	-	21	
22 鉄鋼業	1	69	-	-	1	69	-	-	-	22	
23 非鉄金属製造業	-	-	-	-	-	-	-	-	-	23	
24 金属製品製造業	2	93	-	-	2	93	-	-	-	24	
25 はん用機械器具製造業	-	-	-	-	-	-	-	-	-	25	
26 生産用機械器具製造業	1	21	-	-	1	21	-	-	-	26	
27 業務用機械器具製造業	-	-	-	-	-	-	-	-	-	27	
28 電子部品・デバイス・電子回路製造業	-	-	-	-	-	-	-	-	-	28	
29 電気機械器具製造業	-	-	-	-	-	-	-	-	-	29	
30 情報通信機械器具製造業	-	-	-	-	-	-	-	-	-	30	
31 輸送用機械器具製造業	-	-	-	-	-	-	-	-	-	31	
32 その他の製造業	-	-	-	-	-	-	-	-	-	32	
<b>F 電気・ガス・熱供給・水道業</b>	-	-	-	-	-	-	-	-	-	<b>F</b>	
33 電気業	-	-	-	-	-	-	-	-	-	33	
34 ガス業	-	-	-	-	-	-	-	-	-	34	
35 熱供給業	-	-	-	-	-	-	-	-	-	35	
36 水道業	-	-	-	-	-	-	-	-	-	36	
<b>G 情報通信業</b>	-	-	-	-	-	-	-	-	-	<b>G</b>	
37 通信業	-	-	-	-	-	-	-	-	-	37	
38 放送業	-	-	-	-	-	-	-	-	-	38	
39 情報サービス業	-	-	-	-	-	-	-	-	-	39	
40 インターネット附属サービス業	-	-	-	-	-	-	-	-	-	40	
41 映像・音声・文字情報制作業	-	-	-	-	-	-	-	-	-	41	
<b>H 運輸業、郵便業</b>	2	77	-	-	2	77	-	-	-	<b>H</b>	
42 鉄道業	-	-	-	-	-	-	-	-	-	42	
43 道路旅客運送業	-	-	-	-	-	-	-	-	-	43	
44 道路貨物運送業	2	77	-	-	2	77	-	-	-	44	
45 水運業	-	-	-	-	-	-	-	-	-	45	
46 航空運輸業	-	-	-	-	-	-	-	-	-	46	
47 倉庫業	-	-	-	-	-	-	-	-	-	47	
48 運輸に附帯するサービス業	-	-	-	-	-	-	-	-	-	48	
49 郵便業（信書便事業を含む）	-	-	-	-	-	-	-	-	-	49	
<b>I 卸売業、小売業</b>	6	233	-	-	6	233	-	-	-	<b>I</b>	
50 各種商品卸売業	-	-	-	-	-	-	-	-	-	50	
51 繊維・衣服等卸売業	-	-	-	-	-	-	-	-	-	51	
52 飲食料品卸売業	-	-	-	-	-	-	-	-	-	52	
53 建築材料、鉱物・金属材料等卸売業	-	-	-	-	-	-	-	-	-	53	
54 機械器具卸売業	1	22	-	-	1	22	-	-	-	54	
55 その他の卸売業	-	-	-	-	-	-	-	-	-	55	
56 各種商品小売業	-	-	-	-	-	-	-	-	-	56	
57 織物・衣服・身の回り品小売業	-	-	-	-	-	-	-	-	-	57	
58 飲食料品小売業	4	181	-	-	4	181	-	-	-	58	
59 機械器具小売業	-	-	-	-	-	-	-	-	-	59	
60 その他の小売業	1	30	-	-	1	30	-	-	-	60	
61 無店舗小売業	-	-	-	-	-	-	-	-	-	61	
<b>J 金融業、保険業</b>	-	-	-	-	-	-	-	-	-	<b>J</b>	
62 銀行業	-	-	-	-	-	-	-	-	-	62	
63 協同組織金融業	-	-	-	-	-	-	-	-	-	63	
64 貸金業、クレジットカード業等非預金信用機関	-	-	-	-	-	-	-	-	-	64	
65 金融商品取引業、商品先物取引業	-	-	-	-	-	-	-	-	-	65	
66 補助的金融業等	-	-	-	-	-	-	-	-	-	66	
67 保険業（保険媒介代理業、保険サービス業を含む）	-	-	-	-	-	-	-	-	-	67	
<b>K 不動産業、物品賃貸業</b>	-	-	-	-	-	-	-	-	-	<b>K</b>	
68 不動産取引業	-	-	-	-	-	-	-	-	-	68	
69 不動産賃貸業・管理業	-	-	-	-	-	-	-	-	-	69	
70 物品賃貸業	-	-	-	-	-	-	-	-	-	70	
<b>L 学術研究、専門・技術サービス業</b>	-	-	-	-	-	-	-	-	-	<b>L</b>	
71 学術・開発研究機関	-	-	-	-	-	-	-	-	-	71	
72 専門サービス業（他に分類されないもの）	-	-	-	-	-	-	-	-	-	72	
73 広告業	-	-	-	-	-	-	-	-	-	73	
74 技術サービス業（他に分類されないもの）	-	-	-	-	-	-	-	-	-	74	
<b>M 宿泊業、飲食サービス業</b>	2	69	-	-	2	69	-	-	-	<b>M</b>	
75 宿泊業	1	24	-	-	1	24	-	-	-	75	
76 飲食店	1	45	-	-	1	45	-	-	-	76	
77 持ち帰り・配達飲食サービス業	-	-	-	-	-	-	-	-	-	77	
<b>N 生活関連サービス業、娯楽業</b>	4	204	-	-	4	204	1	-	1	<b>N</b>	
78 洗濯・理容・美容・浴場業	-	-	-	-	-	-	-	-	-	78	
79 その他の生活関連サービス業	-	-	-	-	-	-	1	-	1	79	
80 娯楽業	4	204	-	-	4	204	-	-	-	80	
<b>O 教育、学習支援業</b>	1	34	-	-	1	34	-	-	-	<b>O</b>	
81 学校教育	-	-	-	-	-	-	-	-	-	81	
82 その他の教育、学習支援業	1	34	-	-	1	34	-	-	-	82	
<b>P 医療、福祉</b>	13	651	-	-	13	651	-	-	-	<b>P</b>	
83 医療業	5	295	-	-	5	295	-	-	-	83	
84 保健衛生	-	-	-	-	-	-	-	-	-	84	
85 社会保険・社会福祉・介護事業	8	356	-	-	8	356	-	-	-	85	
<b>Q 複合サービス事業</b>	1	37	-	-	1	37	-	-	-	<b>Q</b>	
86 郵便局	-	-	-	-	-	-	-	-	-	86	
87 協同組合（他に分類されないもの）	1	37	-	-	1	37	-	-	-	87	
<b>R サービス業（他に分類されないもの）</b>	-	-	-	-	-	-	-	-	-	<b>R</b>	
88 廃棄物処理業	-	-	-	-	-	-	-	-	-	88	
89 自動車整備業	-	-	-	-	-	-	-	-	-	89	
90 機械等修理業（別掲を除く）	-	-	-	-	-	-	-	-	-	90	
91 職業紹介・労働者派遣業	-	-	-	-	-	-	-	-	-	91	
92 その他の事業サービス業	-	-	-	-	-	-	-	-	-	92	
93 政治・経済・文化団体	-	-	-	-	-	-	-	-	-	93	
94 宗教	-	-	-	-	-	-	-	-	-	94	
95 その他のサービス業	-	-	-	-	-	-	-	-	-	95	



# VI 参考

## 調査票 A (表面)

Ⓜ 基幹統計調査

平成21年経済センサス  
基礎調査(甲調査) 調査票 A  
平成21年7月1日 総務省統計局

市区町村コード 調査区分コード 事業所番号

この調査は、統計法に基づき政府が実施する基幹統計調査です。秘密の保護には万全を期していますので、ありのままを記入してください。

【調査票の記入について】  
○ 調査票は、黒のボールペン又はシャープペンシルで記入し、間違えた場合は消しゴムできれいに消してください。  
○ あらかじめ名称・所在地等が印字されている場合は、確認して、変更があれば修正してください。変更がなければ□印内の○を○のように塗りつぶしてください。

<数字の記入例>  
○ 答えを数字で記入する場合は、右の例のように、枠からはみださないように、右詰めを記入してください。 1 1 2 6 4 5 6 7 8 9 0

この調査票は、機械にかかけますので、汚さないでください。

この事業所について記入してください(1欄から6欄)

1 名称及び電話番号  
フリガナ  
正式名称  
(通称名: )  
電話番号(代表)  
市外局番 市内局番 加入者番号

2 所在地  
所在地(〒 )  
(ビル・マンション名等: 階 号室 構内)  
登記上の所在地(法人で 登記上の所在地が上記と異なる場合のみ 記入してください)  
(ビル・マンション名等: 階 号室 構内)

3 事業所の従業者数  
① 個人業主  
② 個人業主の家族で働いている者  
③ 有給役員  
④ 常雇員  
⑤ 臨時雇員(労働契約書以外の労働者)  
⑥ 上記①～⑤の合計  
⑦ 臨時雇員(1か月以内の期間を定めて雇用している人)  
⑧ 臨時雇員(1か月を超える期間を定めて雇用している人)  
⑨ 臨時雇員(1か月を超える期間を定めて雇用している人)  
⑩ 臨時雇員(1か月を超える期間を定めて雇用している人)  
⑪ 臨時雇員(1か月を超える期間を定めて雇用している人)  
⑫ 臨時雇員(1か月を超える期間を定めて雇用している人)  
⑬ 臨時雇員(1か月を超える期間を定めて雇用している人)  
⑭ 臨時雇員(1か月を超える期間を定めて雇用している人)  
⑮ 臨時雇員(1か月を超える期間を定めて雇用している人)  
⑯ 臨時雇員(1か月を超える期間を定めて雇用している人)  
⑰ 臨時雇員(1か月を超える期間を定めて雇用している人)  
⑱ 臨時雇員(1か月を超える期間を定めて雇用している人)  
⑲ 臨時雇員(1か月を超える期間を定めて雇用している人)  
⑳ 臨時雇員(1か月を超える期間を定めて雇用している人)

4 事業所の事業の種類・業態  
(1) この事業所で行っている事業(行っている事業のすべてにマークしてください)  
(2) 主な事業の内容(この事業所で行っている事業のうち、過去1年間収入額又は販売額の最も多い事業について、その事業の内容を具体的に記入してください)  
(3) 生産品 取扱い商品又は営業項目  
(4) 事業の業態(上記(2)で記入した主な事業の内容が「製造・加工 卸売・小売 土木・建築工事の場合は「調査票の記入のしかた」に掲載されている「業態コード」を記入してください)

5 事業所の開設時期  
昭和59年以前 昭和60～平成6年 平成7～11年 平成12年以降 → 平成 年

6 経営組織  
株式会社 合名会社 合同会社 相互会社 会社以外の法人 個人経営 外国の会社 法人でない団体

7 資本金等の額及び外国資本比率  
(1) 資本金又は出資金・基金の額 万円  
(2) うち外国資本比率 %

8 決算月  
1月 2月 3月 4月 5月 6月 7月 8月 9月 10月 11月 12月

9 持株会社か否か  
純粋持株会社 事業持株会社 持株会社でない

10 親会社の有無等  
国内にある 海外にある 親会社はない

11 子会社の有無等  
国内の子会社数 社 海外の子会社数 社

12 法人全体の常用雇員数  
国内 人 海外 人

13 法人全体の主な事業の種類

14 支所等の有無等  
国内に所在する支所等の数 事業所  
海外に所在する支所等の数 事業所

市区町村使用欄

あらかじめ事業の内容等が印字されている場合、印字内容に変更がなければ○を塗りつぶしてください。

表 面

調査票B (表面)

① 基礎統計調査

平成21年経済センサス 基礎調査(甲調査) 調査票B  
平成21年7月1日 総務省統計局

市区町村コード 調査区域番号 事業所番号

調査票記入欄 事業所目

この調査は、統計法に基づき政府が実施する基礎統計調査です。データの保護には万全を期していますが、万が一の漏れを恐れず記入してください。

【調査票の記入について】  
○ 別にお記した「調査票の記入のしかた」及び「支所等とは」を参考に記入してください。  
○ 答えを記入する欄が○の場合は、当てはまる○を○のように塗りつぶしてください。  
○ 答えを数字で記入する欄は、下の例のように、枠からはみださないように、右つめで記入してください。

<数字の記入例> 1 2 3 4 5 6 7 8 9 0

1 名称及び電話番号 フリガナ  
支所等の正式名称  
電話番号(代表) 市外局番 市内局番 加入番号  
電話番号は、市外局番から右つめで記入してください。

2 所在地 (〒 - )  
都道府県名から町丁・字・番地・号まですべて記入してください。  
(ビル・マンション名等)は、階層番号も記入してください。

3 開設時期  
現在の場所で事業を始めた時期を記入してください。

4 事業所の従業者数  
区分 男 女  
① 個人業主  
② 個人業主の家族で補助の者  
③ 有給役員  
④ 常用雇用者  
⑤ 臨時雇用者(常用雇用者以外の雇用者)  
⑥ 上記以外の人で 別経営の事業所から派遣されている人等

5 事業所の事業の種類・業態  
(1) この事業所で行っている事業(行っている事業のすべてにマークしてください)  
(2) 主な事業の内容  
(3) 生産品 取扱い商品又は営業項目  
(4) 事業の業態

表 面

調査員記入欄	調査票A	調査票B	調査票C	調査票D	事業所目
<b>1 名称及び電話番号</b> ●正式名称（法人の場合は登記上の名称）を記入してください ●屋号など通称名がある場合は（ ）内に記入してください	フリガナ				
	支所等の正式名称				
(通称名： 電話番号（代換） 電話番号は、市外番号から右つめて記入してください					
(〒 - ) (ビル・マンション名等： 階 号室 横内)					
<b>2 所在地</b> ●都道府県名から町丁・字・番地・号まですべて記入してください ●ビル・マンション名等には、階・部屋番号も記入してください	フリガナ				
	支所等の正式名称				
(通称名： 電話番号（代換） 電話番号は、市外番号から右つめて記入してください					
(〒 - ) (ビル・マンション名等： 階 号室 横内)					
<b>3 開設時期</b> ●現在の場所での事業を始めた時期を記入してください	昭和59年以前 昭和60～平成6年 平成7～11年 平成12年以降 → 平成 年				
	<b>4 事業所の従業者数</b> ●①「個人業主」とは、個人経営の事業所で、実際にその事業所を営んでいる人をいいます ●②「個人業主の家族で働いている者」とは、個人業主の家族が働いていて賃金や給料を受け取っている場合は、④「常用雇員」となります ●③「有給役員」とは、個人経営以外の場で、役員報酬を得ている人をいいます ●④「常用雇員」とは、以下のいずれかに該当する人をいいます ・期間を定めずに雇用している人 ・1ヵ月を超える期間を定めて雇用している人 ・5月と6月にそれぞれ18日以上雇用している人 ●⑤「臨時雇員(常用雇員以外の雇員)」とは、1ヵ月以内の期間を定めて雇用している人や日々雇用している人など、常用雇員者の定義に当てはまらない人をいいます	区 分	男	女	
① 個人業主		人	人		
② 個人業主の家族で働いている者		人	人		
③ 有給役員		人	人		
④ 常用雇員		人	人		
⑤ 臨時雇員(常用雇員以外の雇員)		人	人		
合計(①～⑤の合計)		人	人		
⑥ 上記以外の人で、別経営の事業所から派遣されている人等		人	人		
<b>5 事業所の事業の種類・業態</b> ●「調査票の記入のしかた」を参照して、できるだけ詳しく記入してください 「(2) 主な事業の内容」について ●主として管理事務を行っている場合は「管理事務(〇〇の製造)」のように記入してください ●店舗を持たず、専らカタログ・新聞・テレビ・インターネット等による通信販売や訪問販売等を行っている場合は「〇〇の訪問販売(無店舗)」「△△の宅配(無店舗)」のように記入してください ●自家消費倉庫や自家用修理工場等の場合は「自家消費倉庫(〇〇の小売)」のように記入してください	(1) この事業所で行っている事業（行っている事業のすべてにマークしてください） <input type="checkbox"/> 農業、林業 <input type="checkbox"/> 漁業 <input type="checkbox"/> 鉱業、採石業、砂利採取業 <input type="checkbox"/> 建設業 <input type="checkbox"/> 製造業 <input type="checkbox"/> 電気・ガス・熱供給・水道業 <input type="checkbox"/> 情報通信業 <input type="checkbox"/> 運輸業、郵便業 <input type="checkbox"/> 卸売業、小売業 <input type="checkbox"/> 金融業、保険業 <input type="checkbox"/> 不動産業、物品賃貸業 <input type="checkbox"/> 学術研究、専門・技術サービス業 <input type="checkbox"/> 生活関連サービス業、娯楽業 <input type="checkbox"/> 教育、学習支援業 <input type="checkbox"/> 医療、福祉 <input type="checkbox"/> 他の専門サービス <input type="checkbox"/> その他(飲食・娯楽・文化・芸術関係など)				
	(2) 主な事業の内容（この事業所で行っている事業のうち、過去1年間の収入額又は販売額の最も多い事業について、その事業の内容を具体的に記入してください）				
(3) 生産品 取扱い商品又は営業項目 (上記(2)で記入した主な事業の内容について、生産品、取扱い商品又は営業項目を、収入額又は販売額の多い順に右の①～③欄に記入してください)					
(4) 事業の業態 (上記(2)で記入した主な事業の内容が「製造・加工 卸売・小売 土木・建築工事の場合は「調査票の記入のしかた」に掲載されている「業態コード」を記入してください)					