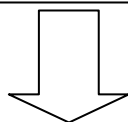


食品の放射性物質検査の流れ

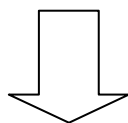
①検査日時の調整

- ・ 事前に相談の上で検査日の日程等を調整します。
- ・ 検査は、1回につき1検体です。



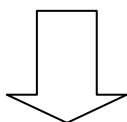
②自宅等で前作業

- ・ 野菜等は、洗って細かくみじん切りにした600ml（多めに）の食品をビニール袋に密封してください。（野菜から出た水分も一緒に袋詰めしてください。）
- ※食品の量が少ないと正しい検査ができないので注意してください。



③検査

- ・ 保健所衛生課で行います。



④検査結果説明（原則口頭でお伝えします。）

- ・ 検査の所要時間は、20分程度です。
- ・ 検査が終了した食品はお持ちかえりいただきます。
- ・ 全所要時間は、30分程度です。

※簡易検査の結果はホームページ等で公表することがあります。