

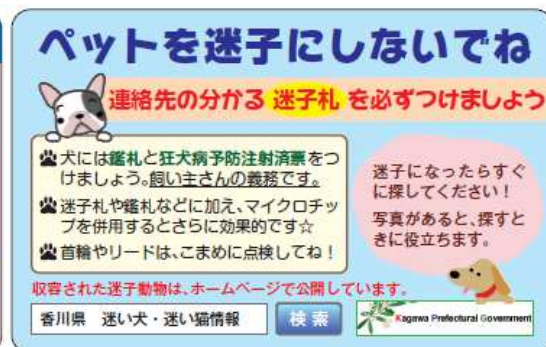
香川県動物愛護管理推進事業の実績

<普及啓発>

○ポスター、リーフレット等の作成（県・高松市）

H22		H23	H24	
ペットにも家族計画を立てましょう！	虐待や遺棄の防止	ペットを災害から守るために	ペットと健康に暮らすために	あなたとペットの災害ハンドブック
ポスター等	リーフレット	ポスター	ポスター等	ハンドブック
9,900	1,750	900	3,200	6,000

H25		H26		
ペットを迷子にしないでね	ペットが行方不明になったら	みんなで考えよう！動物愛護小さないのちの方程式	動物愛護啓発CM	無責任なえさやりはやめましょう
カード	ポスター	DVD	CM (30秒)	ポスター
40,000	800	50	民放2局(30本)	700



**ペットが行方不明になったら
すぐに！保健所と警察へ**
お問い合わせを

「そのうち帰ってくる」とのんびり構えず、
すぐにさがし始めましょう

ペットを守るのは飼い主のあなたです！

万が一に備えて
ペットの身元が分かるようにしましょう

- 愛猫の目の辺りに人つた迷子札をつけておきましょう
- 愛犬には鑑札と注射済票をつけてください
- 愛マイクログリップを利用すると効果的です

インターネットでも資料を拝見することができます。 [高松市](#) [迷子犬・猫情報](#) [はこちら](#)

高松市保健所生活衛生課 087(839)2865

**無責任な
えさやりはやめましょう**

動物をいたわる気持ちは大変ですが、「かわいそうだから」と言って、不妊去勢手術や糞尿の始末、えさの残片付けをせず、無責任にえさだけを与えた結果、かえって不幸な命が生まれてしまうことがあります。

ストップ！ペット遺棄・虐待
猫は室内で飼いましょう

みんなで考えよう！動物愛護

小さないのちの方程式

～たれでも出来る、いろいろな方々の動物愛護～

動物は、私たちの生活を支えながら共に暮らしている大切な存在です。しかし、私たちの社会では、平成24年度の1年間の飼育戸数に比べて飼育戸数は約2割減、中には、ノミ駆除や予防接種など、先はペットショップで見られる、愛猫もいます。

その中、飼い主の多くは、愛猫を飼育し、飼い主の健康や安全のために必要なケアを行っています。飼育戸数は減少していますが、飼い主の意識は高まっています。

「飼育戸数」は全体の飼育戸数で約1.5%、飼育戸数は、犬ではこの割合が全国で一番高く「トップ1」なのです。飼育戸数はまだこんなことが出来る！と頑張ります。

動物と「いっしょ」に暮らすことは、その愛を必ずやることです。そのために、飼い主が「いっしょ」を思い、みんなが考えましょう。 [詳しくはこちら](#)

〒460-0811 香川県高松市東町1丁目1番10号
香川県 動物愛護推進センター
電話：087-833-3179

香川県のホームページ
[高松市の動物愛護](#) [はこちら](#)

○ホームページでの啓発

終生飼養の必要性や近隣住民への配慮など、人と動物の調和のとれた共生社会を実現するために、動物の飼い主が守るべきルールや知識などについて掲載。

- ・ 動物と暮らそう！（動物の飼養管理について）
- ・ 動物を飼っている方へ
- ・ 動物の所有者明示について
- ・ 迷い犬・迷い猫情報について
- ・ 犬・猫の譲渡について
- ・ 動物由来感染症について
- ・ 動物の愛護及び管理に関する動画やポスターなど
- ・ 香川県動物愛護管理推進計画について
- ・ 犬・猫の不妊去勢手術に対する県内各市町の補助制度について

○動物愛護フェスティバルでの適正飼養講習会等の実施

新しい飼い主探しで、動物を飼うこととなった方に、法令関係やしつけ、病気、ワクチンなどについて講習を実施している。

年 度	H22	H23	H24	H25	H26
受講者数(人)	55	63	94	59	27

○犬のしつけ教室等

保健所から犬の譲渡を受けた方や一般の参加者を対象に、犬を飼うときのルールやマナー、しつけ方などについて講習を実施している。

年 度	H22	H23	H24	H25	H26
参加者数(人)	83	67	49	55	34

※平成 26 年度については、12 月末現在の数値

<収容された犬猫について>

○犬及び猫の引取り数

年 度		H22	H23	H24	H25	H26
犬	香川県	1,888	2,218	1,774	2,069	1,410
	高松市	574	567	516	523	413
猫	香川県	1,331	1,418	1,291	1,502	1,221
	高松市	613	656	669	626	639

※負傷動物の収容を含む。犬については捕獲等の数を含む。

※平成 26 年度については、12 月末現在の数値

(引取りの内訳)

○飼い主からの犬及び猫の引取り

年 度		H22	H23	H24	H25	H26
犬	香川県	149	138	122	121	75
	高松市	22	30	36	21	19
猫	香川県	90	41	31	57	41
	高松市	16	37	31	24	22

※平成 26 年度については、12 月末現在の数値

動物の愛護及び管理に関する法律の改正（平成 25 年 9 月 1 日施行）により、安易な引取りを防止するために、犬猫等販売業者から引取りを求められた場合や所有者の終生飼養の趣旨に反する場合には、行政が引取りを拒否できるようになったことを踏まえ、自らが譲渡先を探すよう指導するなど、引取数の削減に取り組んでいる。

○飼い主不明の犬及び猫の引取り

年 度		H22	H23	H24	H25	H26
犬	香川県	1,739	2,080	1,652	1,948	1,351
	高松市	552	537	480	502	378
猫	香川県	1,241	1,377	1,260	1,445	1,201
	高松市	597	619	638	602	596

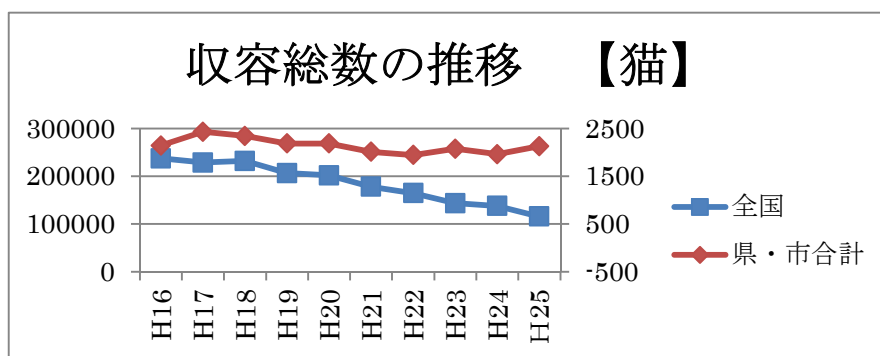
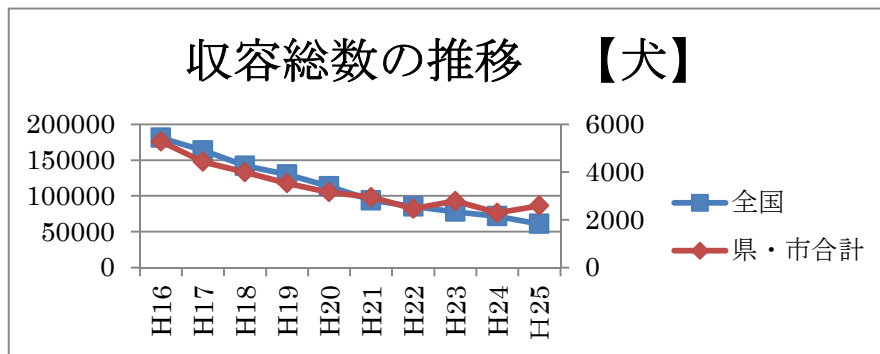
※負傷動物の収容を含む。犬については捕獲等の数を含む。

※平成 26 年度については、12 月末現在の数値

犬及び猫の引取り数については、推進計画の数値目標として平成 35 年度の引取り数を、平成 16 年度（犬:5,285 頭、猫:2,141 頭 合計:7,426 頭）比で 75%減（犬:約 1,320 頭、猫:約 540 頭 合計:約 1,860 頭）することを掲げている。

平成 25 年度末時点での犬及び猫の引取り数合計は、4,497 頭で平成 16 年度比で約 40%減となっている。なお、犬猫別で比較すると、犬で約 54%減、猫で約 4%減となっている（平成 16 年度比）。

(参考)全国との比較（環境省 動物愛護管理行政事務提要よりデータ引用）



全国との比較では、平成 16 年度の数値を起点とすると、犬ではほぼ同一の減少傾向を示す。一方、猫では全国で平成 25 年度には、5 割にまで減少しているが、香川県ではわずかな減少にとどまっている。

＜犬及び猫の譲渡数＞

香川県及び高松市の保健所で実施している譲渡会の実施状況

年 度		H22	H23	H24	H25	H26	
香川県	譲渡前講習開催回数	20	19	28	36	34	
	譲渡頭数	犬	68	66	70	90	134
		うち譲渡ボランティアへの譲渡	—	—	—	17	52
	猫	猫	16	19	11	14	108
		うち譲渡ボランティアへの譲渡	—	—	—	5	85
高松市	譲渡前講習開催回数	14	21	23	23	69	
	譲渡頭数	犬	34	33	22	59	74
		うち譲渡ボランティアへの譲渡	—	—	—	16	35
	猫	猫	5	16	5	14	42
		うち譲渡ボランティアへの譲渡	—	—	—	0	11

※平成 26 年度については、12 月末現在の数値

＜飼い主への返還数＞

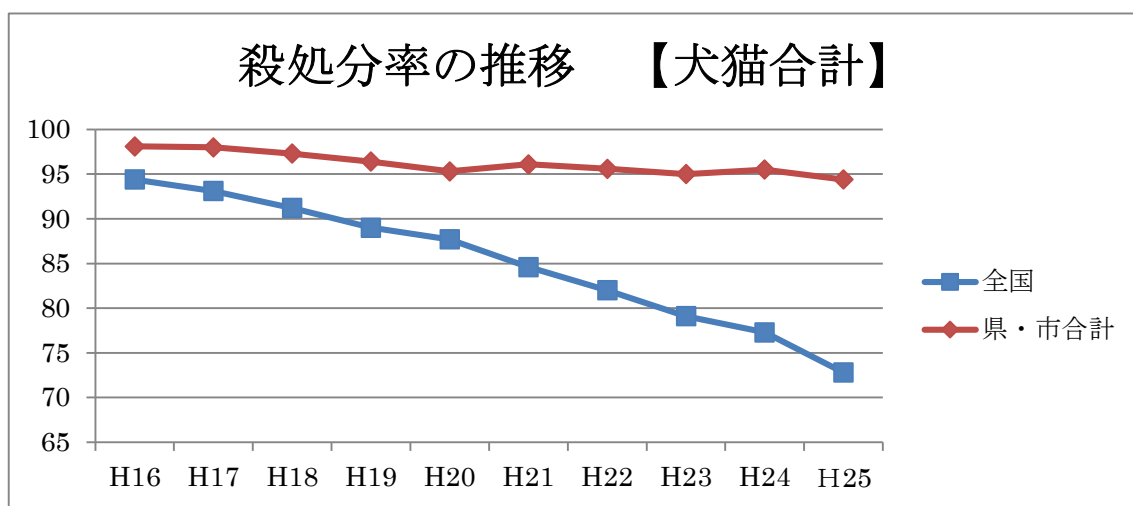
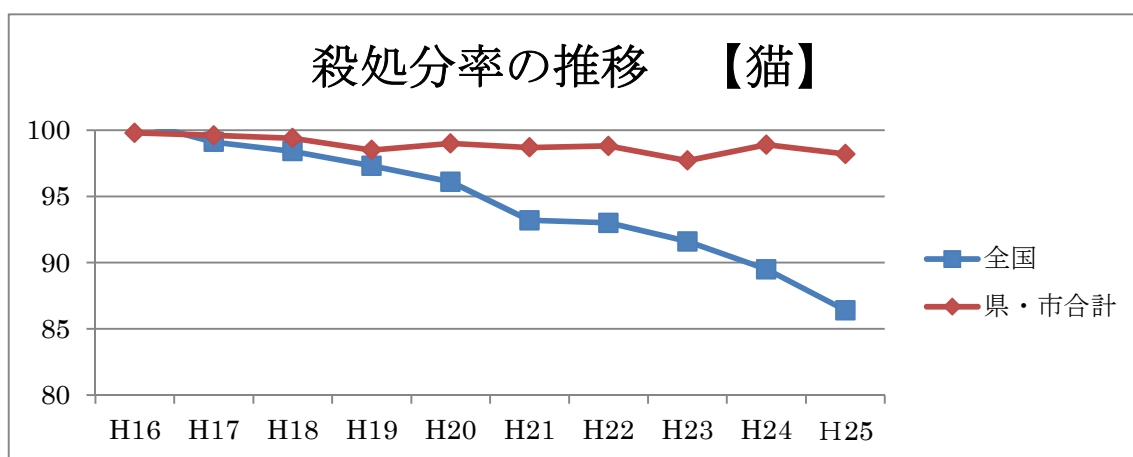
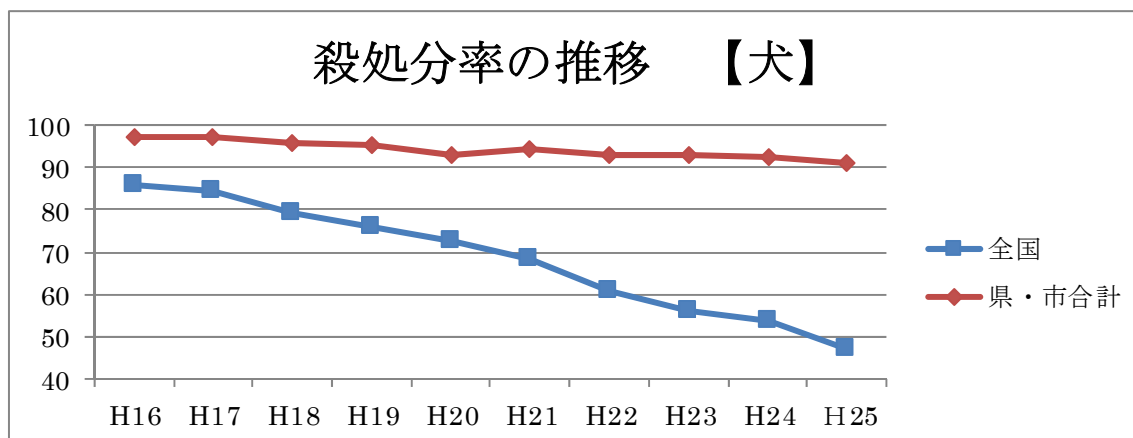
年 度		H22	H23	H24	H25	H26
犬	香川県	41	63	50	46	64
	高松市	30	32	30	29	19
猫	香川県	2	10	5	7	2
	高松市	0	3	0	3	5

※平成 26 年度については、12 月末現在の数値

返還・譲渡数については推進計画の数値目標として、平成 35 年度の犬、猫の返還・譲渡数を、平成 25 年度比で倍増を掲げている。

平成 26 年度 12 月末時点で、犬が 291 頭、猫が 157 頭、合計 448 頭となっており、平成 25 年度（犬：224 頭、猫：38 頭、合計 262 頭）比で、約 1.7 倍となっている。

(参考)全国との比較 (環境省 動物愛護管理行政事務提要よりデータ引用)



※ 環境省の動物愛護管理行政事務提要では、譲渡数、返還数別の集計は、平成 22 年度から実施している。このため、殺処分率での比較とした。

犬及び猫の殺処分については、平成 16 年度に全国平均で 94.4%が殺処分されていたが、平成 25 年度では 72.8%に減少している。

一方、香川県では平成 25 年度実績で、犬で 91.1%、猫で 98.2%、犬猫計で 94.3%が殺処分されており、全国平均に比べると殺処分率が非常に高いといえる。

<犬・猫の苦情・相談数>

(犬)

年度	H22		H23		H24		H25		H26	
	香川県	高松市	香川県	高松市	香川県	高松市	香川県	高松市	香川県	高松市
保護等依頼	1,555	523	1,877	296	1,565	306	1,975	293	1,131	196
放し飼い	148	55	102	34	131	54	92	57	83	37
鳴き声	68	38	56	39	82	38	55	37	43	36
糞尿汚染	50	34	40	24	69	30	57	13	24	20
田畑、家畜被害	54	3	73	0	53	4	8	4	9	1
行方不明	512	623	523	574	514	648	511	503	390	4
その他	69	139	85	243	128	226	139	142	169	221
小計	2,456	1,415	2,756	1,210	2,542	1,306	2,837	1,049	1,849	515
合計	3,871		3,966		3,848		3,886		2,364	

※平成 26 年度については、12 月末現在の数値

(猫)

年度	H22		H23		H24		H25		H26	
	香川県	高松市	香川県	高松市	香川県	高松市	香川県	高松市	香川県	高松市
保護等依頼	688	110	744	129	699	152	763	73	604	68
放し飼い	47	37	41	15	64	29	11	37	2	61
鳴き声	35	0	20	11	39	2	6	0	6	0
糞尿汚染	69	43	47	33	79	59	49	47	31	30
田畑、家畜被害	35	0	32	9	38	3	3	0	0	0
行方不明	141	158	146	195	173	196	207	209	187	136
その他	29	164	16	107	71	86	49	95	74	46
小計	1,044	512	1,046	499	1,163	527	1,088	461	904	341
合計	1,556		1,545		1,690		1,549		1,245	

※平成 26 年度については、12 月末現在の数値

犬及び猫の苦情、相談件数の大部分は保護等の依頼及び行方不明が占めている。

＜所有者明示措置の推進＞

所有者明示の実施率

年 度	H19	H22	H25
実施率(%)	9.6	17.6	11.9

県政モニターアンケート調査結果より

所有者明示の実施率については推進計画の数値目標として、平成 30 年度の犬、猫の所有者明示の実施率を、平成 25 年度比で倍増を掲げている。

なお、環境省による所有者明示の実施率調査では、犬が 55.1%、猫が 38.0%の実施率であった。(平成 24 年度 電話及びインターネット調査)

香川県での調査は犬及び猫の飼い主別で調査していないため、正確な比較はできないが、全国平均と比較すると実施率はまだまだ低いといえる。

＜次世代に向けての人材育成＞

○子供たちへの呼びかけ

動物を愛護する心を育てられるよう、学童保育や放課後児童クラブの児童を対象に、動物愛護の出前講座を実施している。

開催回数と受講者数

年 度	H22		H23		H24		H25		H26	
	回数	受講者	回数	受講者	回数	受講者	回数	受講者	回数	受講者
香川県	17	394	12	272	13	365	14	637	8	238
高松市	15	383	19	704	20	821	22	463	23	335

○動物愛護推進員の活動支援

自主啓発活動への後援名義の承認や普及啓発資材（パンフレット、ポスター等）の配布などを行い、推進員活動の支援を行っている。

動物愛護推進員委嘱人数

年 度	H22	H23	H24	H25	H26
香川県	34	30	30	15	15
高松市	10	15	15	14	14