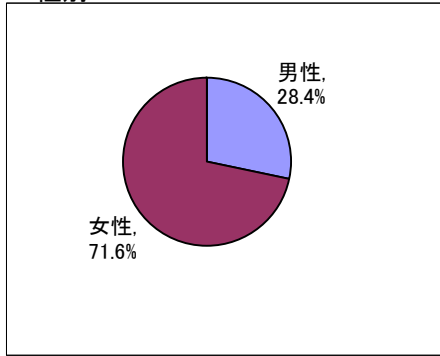


# 動物の愛護(犬及び猫の殺処分数の削減)について 回答者属性

調査期間 H25.6.14～H25.6.28  
 回答者数 モニター数 回答率

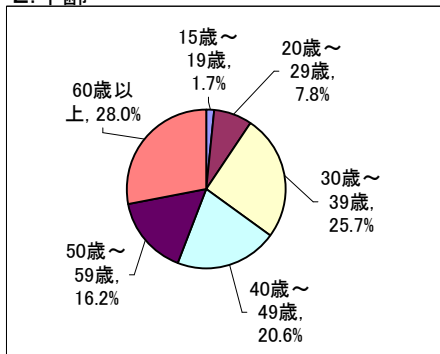
回答率	郵送	233	243	95.9%
	WEB	63	102	61.8%
	計	296	345	85.8%

## 1.性別



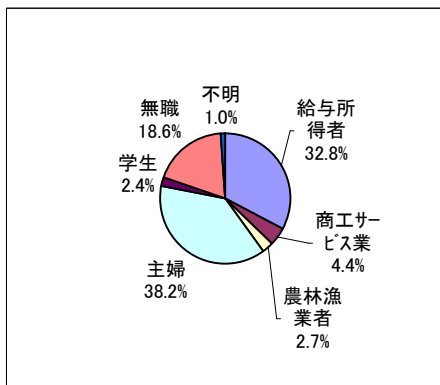
区分	回答者数(人)	構成比
男性	84	28.4%
女性	212	71.6%
合計	296	100.0%

## 2.年齢



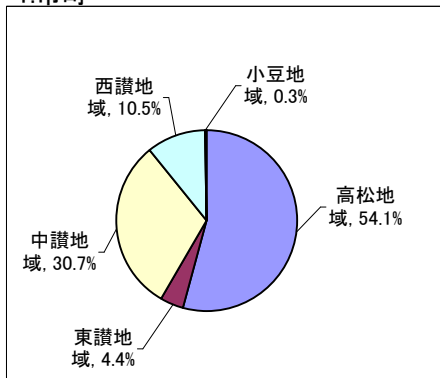
区分	回答者数(人)	構成比
15歳～19歳	5	1.7%
20歳～29歳	23	7.8%
30歳～39歳	76	25.7%
40歳～49歳	61	20.6%
50歳～59歳	48	16.2%
60歳以上	83	28.0%
合計	296	100.0%

## 3.職業



区分	回答者数(人)	構成比
給与所得者	97	32.8%
商工サービス業	13	4.4%
農林漁業者	8	2.7%
主婦	113	38.2%
学生	7	2.4%
無職	55	18.6%
不明	3	1.0%
合計	296	100.0%

## 4.市町



区分	回答者数(人)	構成比
高松地域	160	54.1%
東讃地域	13	4.4%
中讃地域	91	30.7%
西讃地域	31	10.5%
小豆地域	1	0.3%
合計	296	100.0%

東讃(東かがわ市、さぬき市)

小豆(小豆島町、土庄町)

高松(高松市、三木町、直島町)

中讃(坂出市、丸亀市、善通寺市、綾川町、宇多津町)

多度津町、まんのう町、琴平町)

西讃(観音寺市、三豊市)