

【治安に対する意識調査】

調査期間 H29.7.14 ~ H29.7.28

回答率 90.1% 回答者数 345人

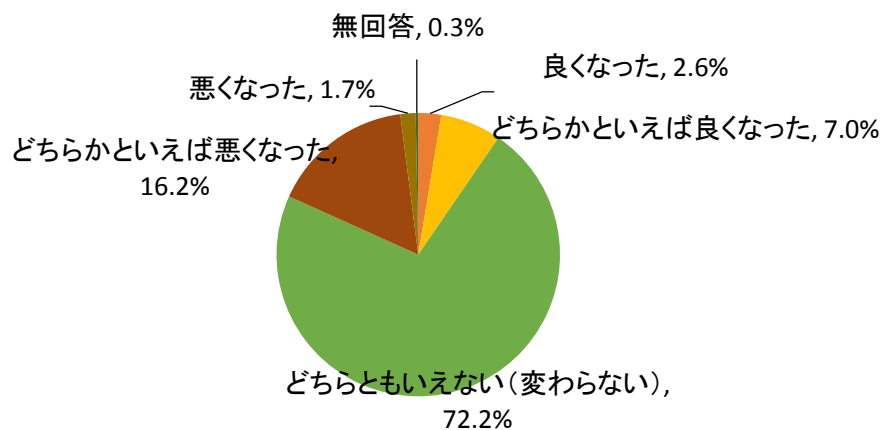
アンケートの趣旨

香川県の治安情勢は、刑法犯認知件数など数値的な指標には改善が見られますが、一方で、社会情勢の変化に伴う新たな脅威の発生が懸念されるなど、依然として予断を許さない情勢にあります。

このアンケートを通して、県民の皆さんの体感治安の変化や警察活動への要望などを把握し、治安を更に向上させるための取組みに反映したいと考えています。

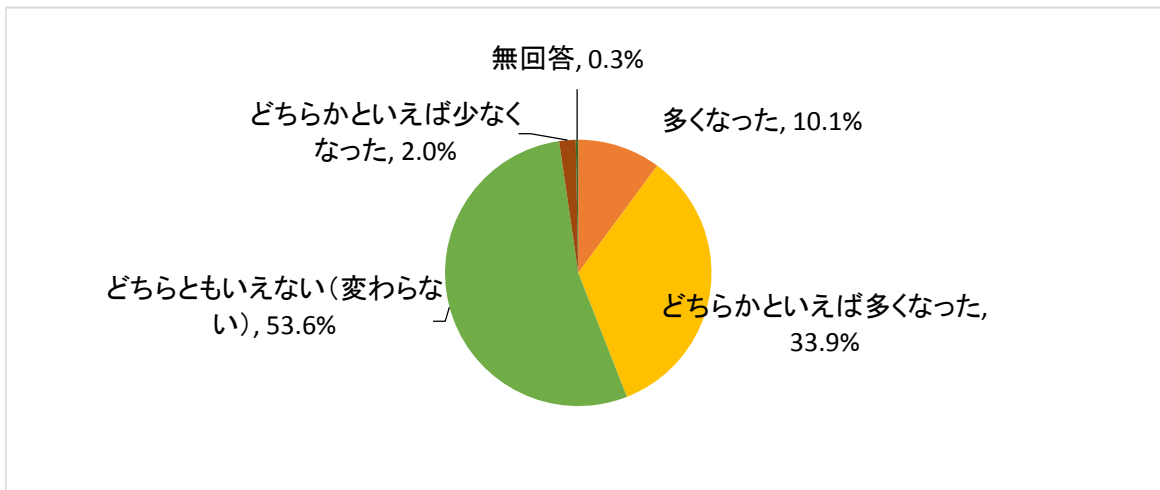
問1 あなたは、昨年と比較して、現在の香川県の治安はどうなったと思いますか。あてはまるものを1つだけ選んでください。

選択肢	回答者数	構成比
良くなった	9	2.6%
どちらかといえば良くなった	24	7.0%
どちらともいえない(変わらない)	249	72.2%
どちらかといえば悪くなった	56	16.2%
悪くなった	6	1.7%
無回答	1	0.3%
計	345	100.0%



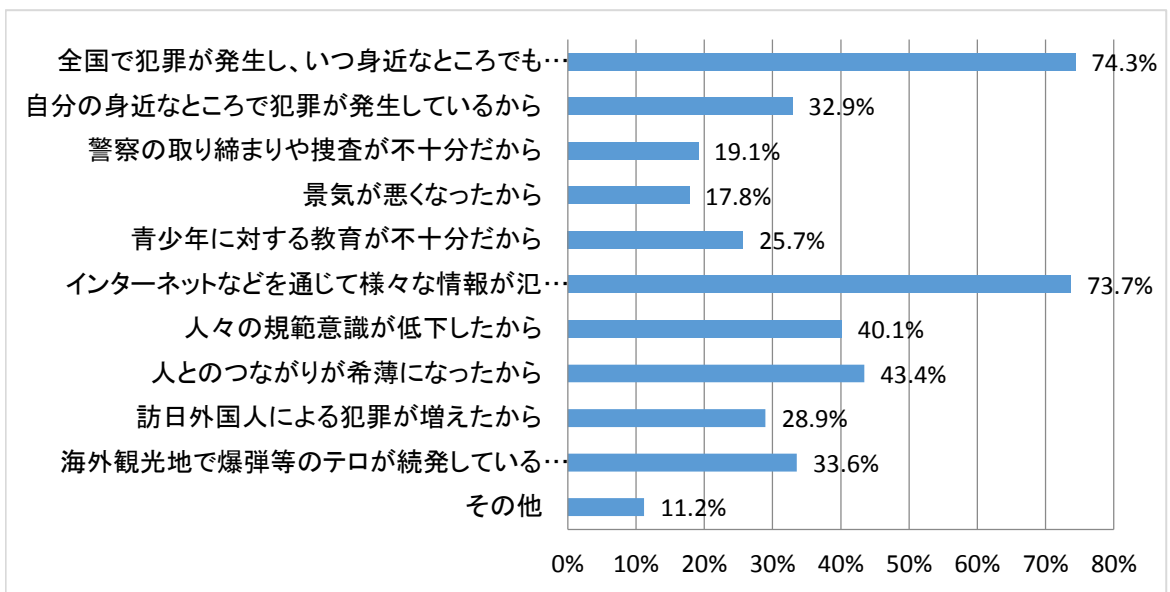
問2 ここ1年間で、自分や身近な人が犯罪の被害に遭うかもしれないと不安になることが多くなりましたか、それとも少なくなりましたか。あてはまるものを1つだけ選んでください。

選択肢	回答者数	構成比
多くなった	35	10.1%
どちらかといえば多くなった	117	33.9%
どちらともいえない(変わらない)	185	53.6%
どちらかといえば少なくなった	7	2.0%
少なくなった	0	0.0%
無回答	1	0.3%
計	345	99.9%



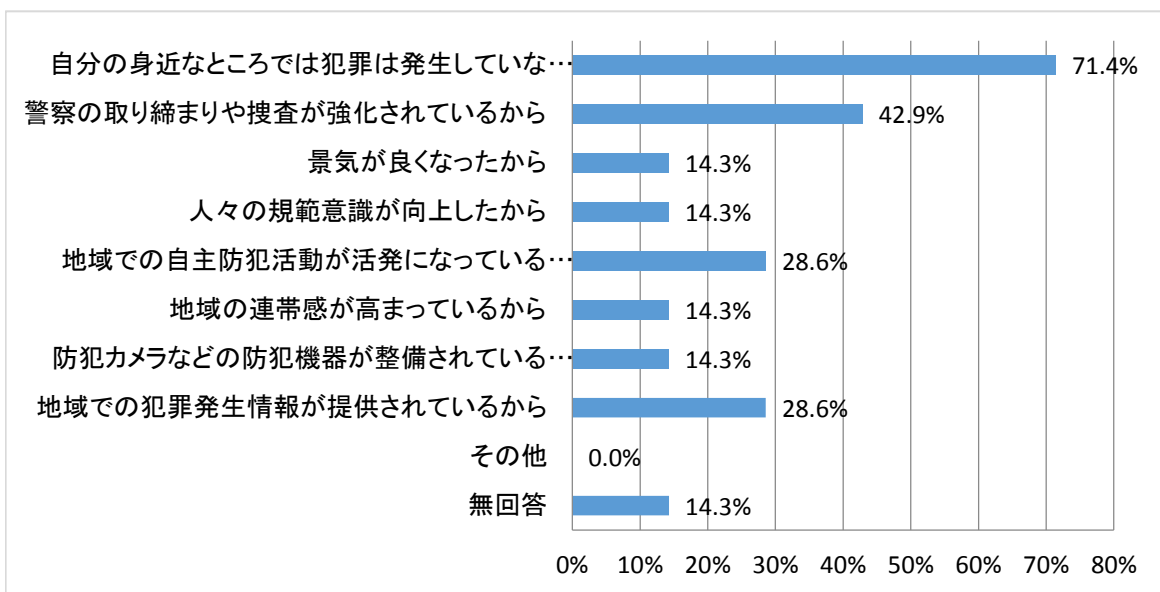
問3 問2で「1 多くなった」、「2 どちらかといえば多くなった」と答えた方にお聞きします。そう感じる原因は何だと思えますか。あてはまるものをすべて選んで○をつけてください。

選択肢	回答者数	
	回答者数	構成比
全国で犯罪が発生し、いつ身近なところでも発生するかわからないから	113	74.3%
自分の身近なところで犯罪が発生しているから	50	32.9%
警察の取り締まりや捜査が不十分だから	29	19.1%
景気が悪くなったから	27	17.8%
青少年に対する教育が不十分だから	39	25.7%
インターネットなどを通じて様々な情報が氾濫し、容易に手に入るから	112	73.7%
人々の規範意識が低下したから	61	40.1%
人とのつながりが希薄になったから	66	43.4%
訪日外国人による犯罪が増えたから	44	28.9%
海外観光地で爆弾等のテロが続発しているから	51	33.6%
その他	17	11.2%



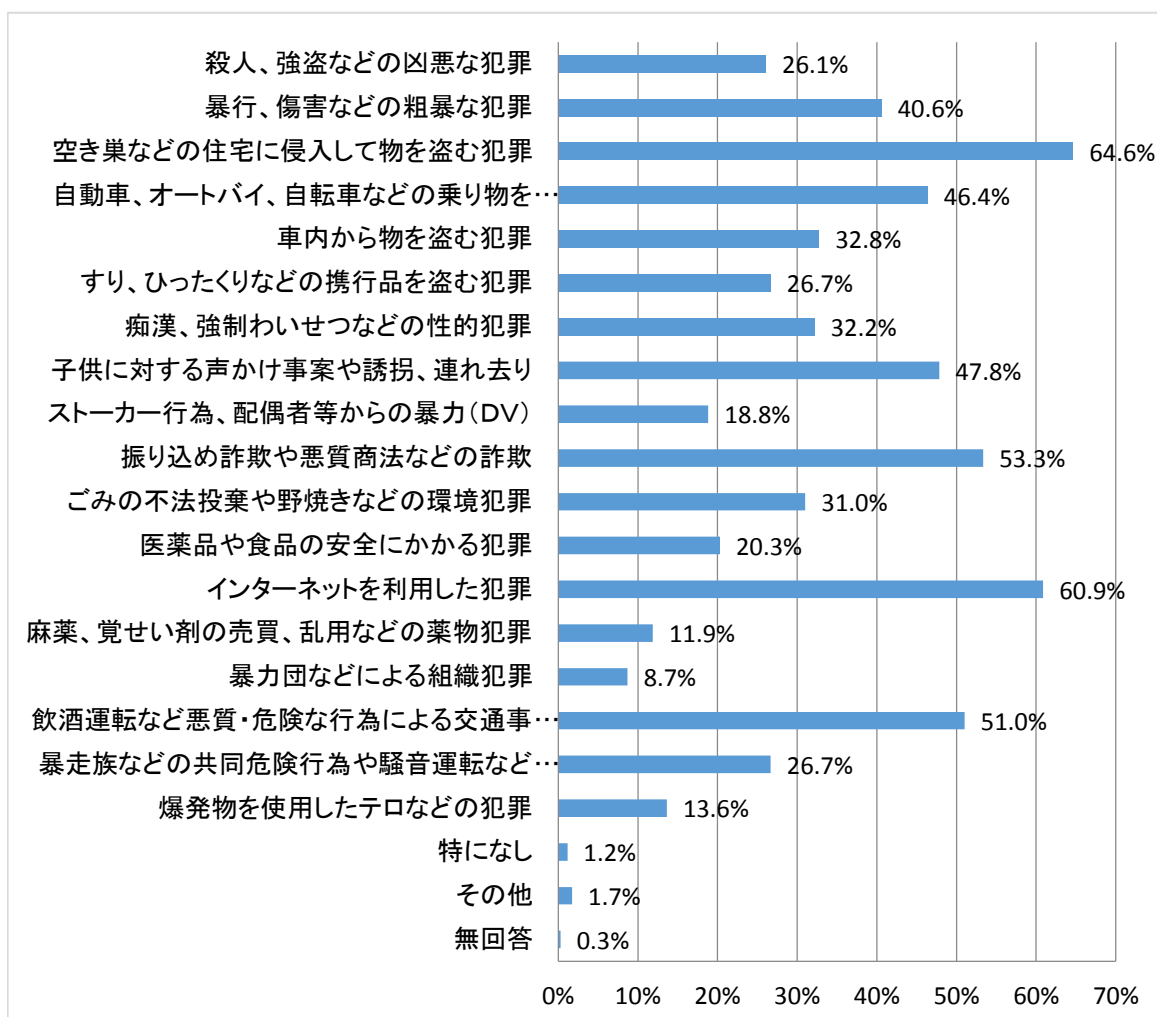
問4 問2で「4 どちらかといえば少なくなった」、「5 少なくなった」と答えた方にお聞きします。そう感じる原因は何だと思えますか。あてはまるものをすべて選んで○をつけてください。

選択肢	回答者数	
	回答者数	構成比
自分の身近なところでは犯罪は発生していないから	5	71.4%
警察の取り締まりや捜査が強化されているから	3	42.9%
景気が良くなったから	1	14.3%
人々の規範意識が向上したから	1	14.3%
地域での自主防犯活動が活発になっているから	2	28.6%
地域の連帯感が高まっているから	1	14.3%
防犯カメラなどの防犯機器が整備されているから	1	14.3%
地域での犯罪発生情報が提供されているから	2	28.6%
その他	0	0.0%
無回答	1	14.3%



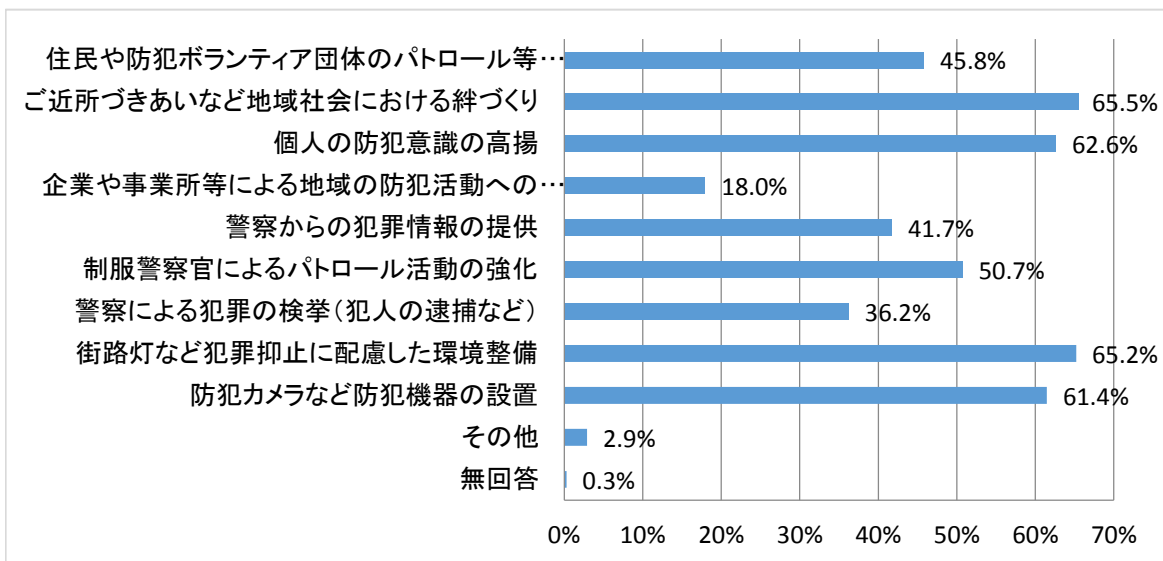
問5 ここからは全員の方にお聞きします。
 あなたが、自分や身近な人が被害に遭うかもしれないと不安に感じるのはどのような犯罪ですか。あてはまるものをすべて選んで○をつけてください。

選択肢	回答者数	
	回答者数	構成比
殺人、強盗などの凶悪な犯罪	90	26.1%
暴行、傷害などの粗暴な犯罪	140	40.6%
空き巣などの住宅に侵入して物を盗む犯罪	223	64.6%
自動車、オートバイ、自転車などの乗り物を盗む犯罪	160	46.4%
車内から物を盗む犯罪	113	32.8%
すり、ひったくりなどの携行品を盗む犯罪	92	26.7%
痴漢、強制わいせつなどの性的犯罪	111	32.2%
子供に対する声かけ事案や誘拐、連れ去り	165	47.8%
ストーカー行為、配偶者等からの暴力(DV)	65	18.8%
振り込め詐欺や悪質商法などの詐欺	184	53.3%
ごみの不法投棄や野焼きなどの環境犯罪	107	31.0%
医薬品や食品の安全にかかる犯罪	70	20.3%
インターネットを利用した犯罪	210	60.9%
麻薬、覚せい剤の売買、乱用などの薬物犯罪	41	11.9%
暴力団などによる組織犯罪	30	8.7%
飲酒運転など悪質・危険な行為による交通事故、ひき逃げ	176	51.0%
暴走族などの共同危険行為や騒音運転などの暴走行為	92	26.7%
爆発物を使用したテロなどの犯罪	47	13.6%
特になし	4	1.2%
その他	6	1.7%
無回答	1	0.3%



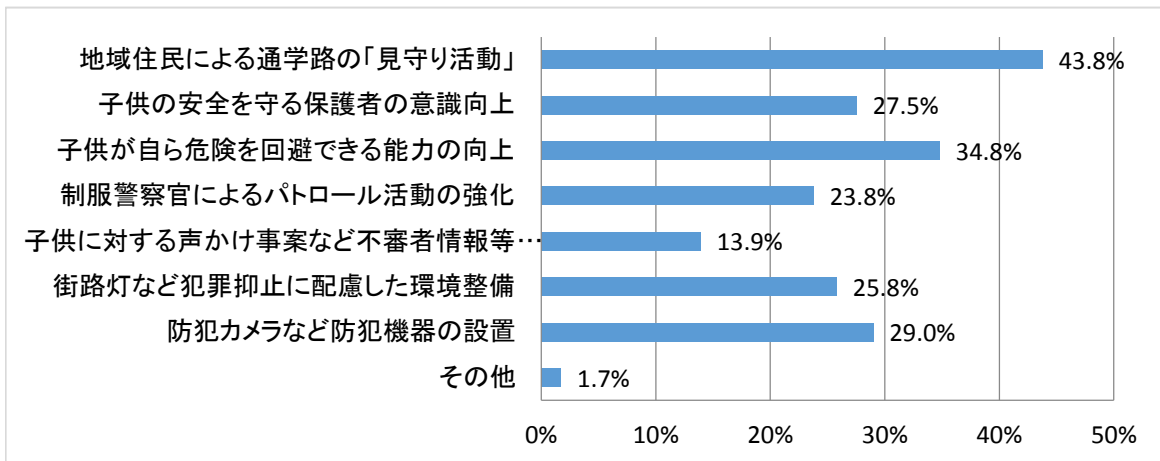
問6 犯罪の起きにくい社会づくりのために、特に重要なものは何だと思いますか。あてはまるものをすべて選んで○をつけてください。

選択肢	回答者数 345	
	回答者数	構成比
住民や防犯ボランティア団体のパトロール等の自主防犯活動	158	45.8%
ご近所づきあいなど地域社会における絆づくり	226	65.5%
個人の防犯意識の高揚	216	62.6%
企業や事業所等による地域の防犯活動への取組み	62	18.0%
警察からの犯罪情報の提供	144	41.7%
制服警察官によるパトロール活動の強化	175	50.7%
警察による犯罪の検挙(犯人の逮捕など)	125	36.2%
街路灯など犯罪抑止に配慮した環境整備	225	65.2%
防犯カメラなど防犯機器の設置	212	61.4%
その他	10	2.9%
無回答	1	0.3%



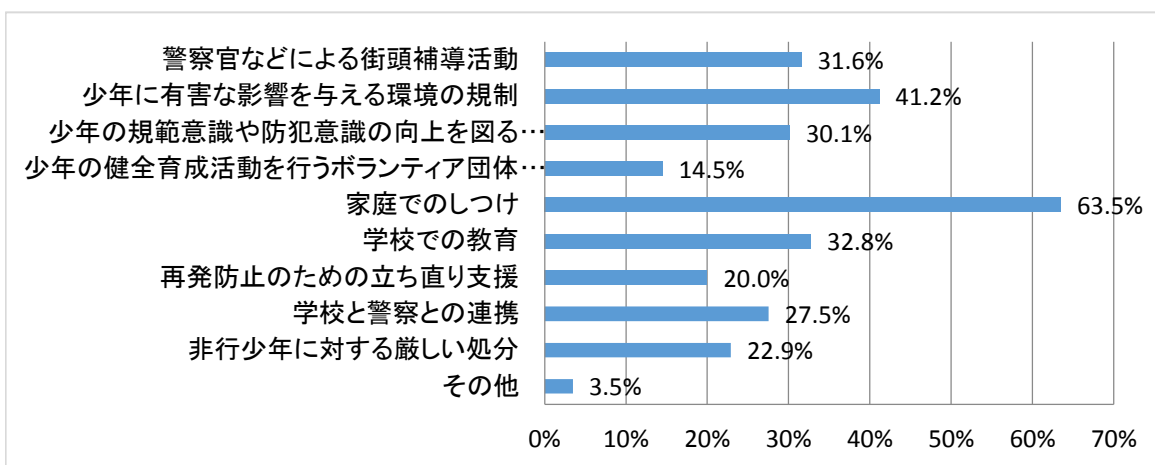
問7 子供の安全を守るため、もっと強化すべき対策は何だと思えますか。あてはまるものを2つまで選んでください。

選択肢	回答者数 345	
	回答者数	構成比
地域住民による通学路の「見守り活動」	151	43.8%
子供の安全を守る保護者の意識向上	95	27.5%
子供が自ら危険を回避できる能力の向上	120	34.8%
制服警察官によるパトロール活動の強化	82	23.8%
子供に対する声かけ事案など不審者情報等の提供	48	13.9%
街路灯など犯罪抑止に配慮した環境整備	89	25.8%
防犯カメラなど防犯機器の設置	100	29.0%
その他	6	1.7%



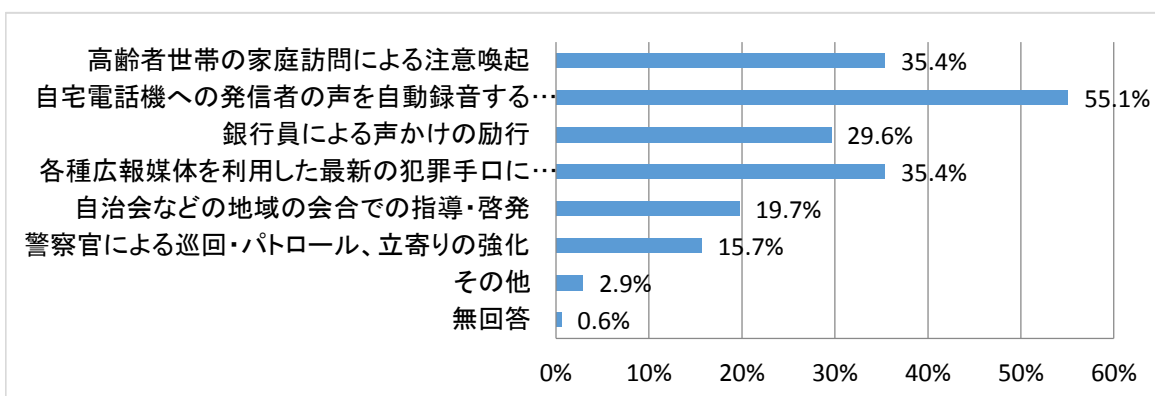
問8 少年非行を防止するため、もっと強化すべき対策は何だと思えますか。あてはまるものを3つまで選んでください。

選択肢	回答者数 345	
	回答者数	構成比
警察官などによる街頭補導活動	109	31.6%
少年に有害な影響を与える環境の規制	142	41.2%
少年の規範意識や防犯意識の向上を図る「非行防止教室」などの開催	104	30.1%
少年の健全育成活動を行うボランティア団体への支援	50	14.5%
家庭でのしつけ	219	63.5%
学校での教育	113	32.8%
再発防止のための立ち直り支援	69	20.0%
学校と警察との連携	95	27.5%
非行少年に対する厳しい処分	79	22.9%
その他	12	3.5%



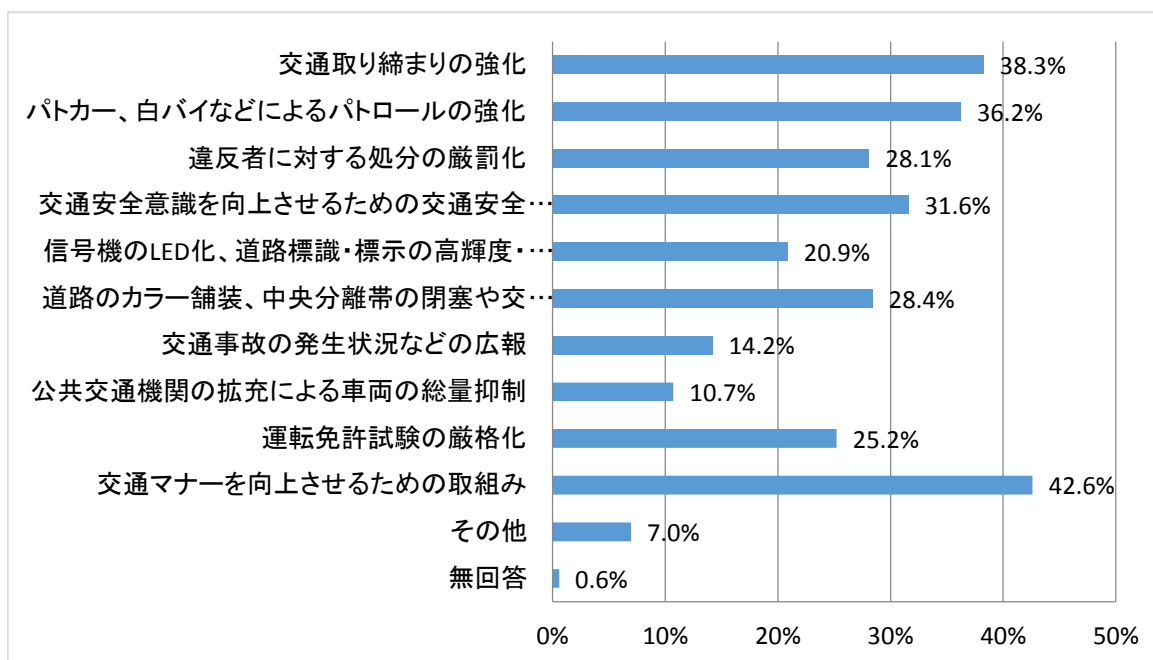
問9 振り込め詐欺などの被害を防ぐため、もっと強化すべき対策は何だと思えますか。あてはまるものを2つまで選んでください。

選択肢	回答者数 345	
	回答者数	構成比
高齢者世帯の家庭訪問による注意喚起	122	35.4%
自宅電話機への発信者の声を自動録音する振り込め詐欺撃退装置の普及	190	55.1%
銀行員による声かけの励行	102	29.6%
各種広報媒体を利用した最新の犯罪手口についての情報提供	122	35.4%
自治会などの地域の会合での指導・啓発	68	19.7%
警察官による巡回・パトロール、立寄りの強化	54	15.7%
その他	10	2.9%
無回答	2	0.6%



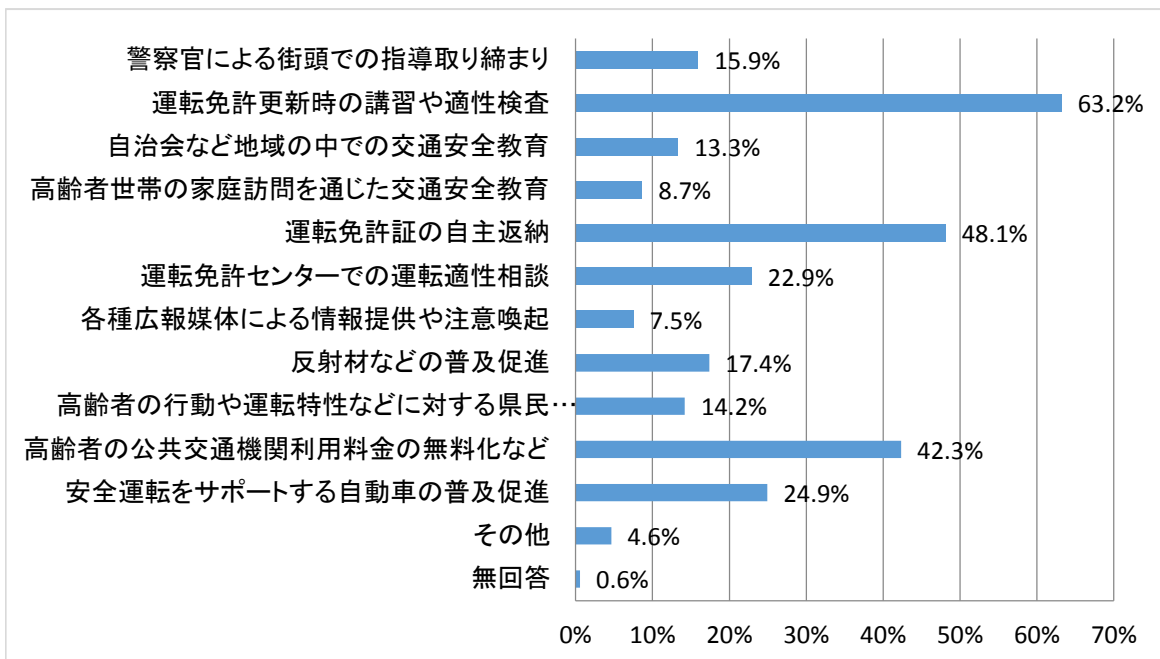
問10 交通事故を防ぐために、特に重要な対策は何だと思いますか。あてはまるものを3つまで選んでください。

選択肢	回答者数 345	
	回答者数	構成比
交通取り締まりの強化	132	38.3%
パトカー、白バイなどによるパトロールの強化	125	36.2%
違反者に対する処分の厳罰化	97	28.1%
交通安全意識を向上させるための交通安全教育の実施	109	31.6%
信号機のLED化、道路標識・標示の高輝度・カラー化などの整備	72	20.9%
道路のカラー舗装、中央分離帯の閉塞や交差点の改良	98	28.4%
交通事故の発生状況などの広報	49	14.2%
公共交通機関の拡充による車両の総量抑制	37	10.7%
運転免許試験の厳格化	87	25.2%
交通マナーを向上させるための取組み	147	42.6%
その他	24	7.0%
無回答	2	0.6%



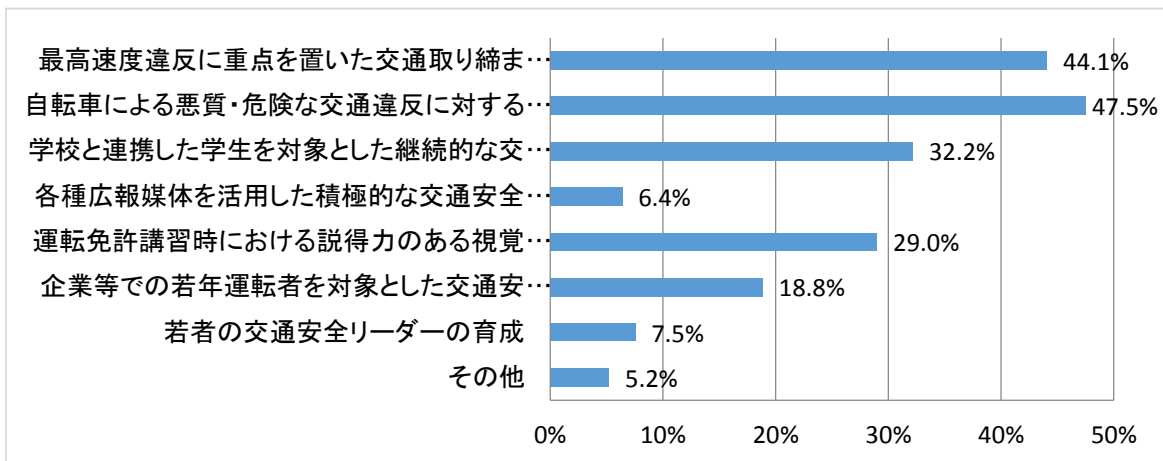
問11 高齢者の交通事故を防ぐために、効果的な対策は何だと思えますか。あてはまるものを3つまで選んでください。

選択肢	回答者数 345	
	回答者数	構成比
警察官による街頭での指導取り締まり	55	15.9%
運転免許更新時の講習や適性検査	218	63.2%
自治会など地域の中での交通安全教育	46	13.3%
高齢者世帯の家庭訪問を通じた交通安全教育	30	8.7%
運転免許証の自主返納	166	48.1%
運転免許センターでの運転適性相談	79	22.9%
各種広報媒体による情報提供や注意喚起	26	7.5%
反射材などの普及促進	60	17.4%
高齢者の行動や運転特性などに対する県民の理解の促進	49	14.2%
高齢者の公共交通機関利用料金の無料化など	146	42.3%
安全運転をサポートする自動車の普及促進	86	24.9%
その他	16	4.6%
無回答	2	0.6%



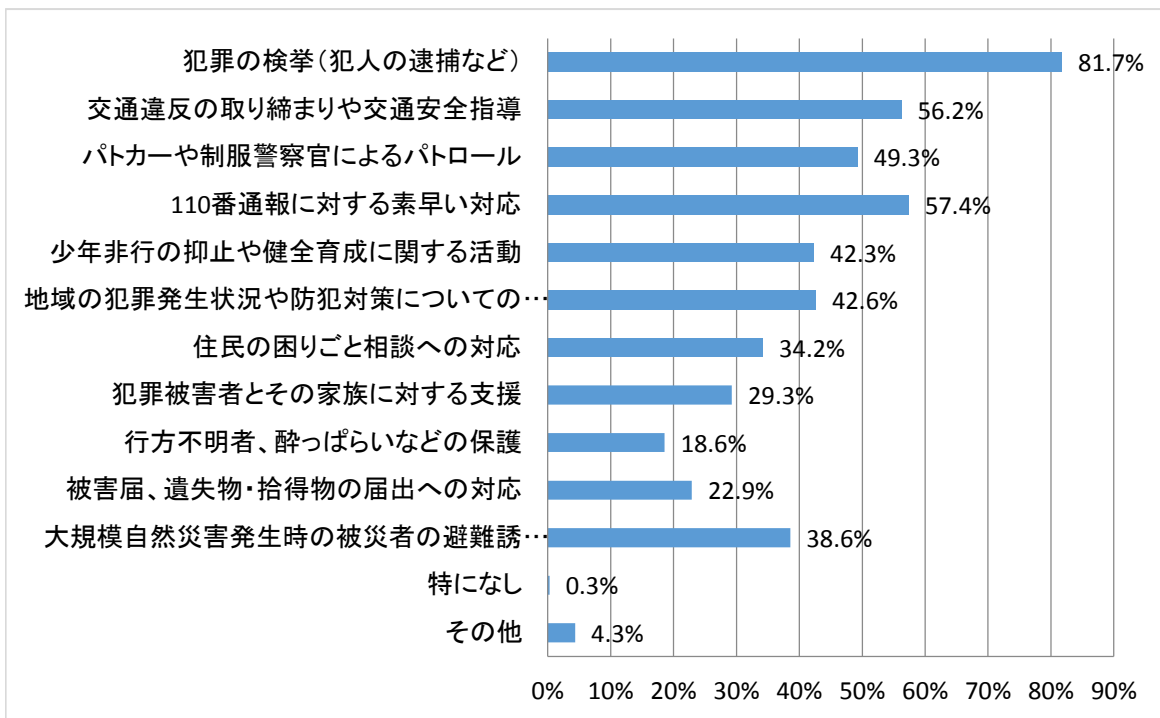
問12 若者の交通事故を防ぐために、効果的な対策は何だと思えますか。あてはまるものを2つまで選んでください。

選択肢	回答者数 345	
	回答者数	構成比
最高速度違反に重点を置いた交通取り締まりの強化	152	44.1%
自転車による悪質・危険な交通違反に対する指導取り締まりの強化	164	47.5%
学校と連携した学生を対象とした継続的な交通安全指導	111	32.2%
各種広報媒体を活用した積極的な交通安全情報の発信	22	6.4%
運転免許講習時における説得力のある視覚教材等の使用	100	29.0%
企業等での若年運転者を対象とした交通安全教育の強化	65	18.8%
若者の交通安全リーダーの育成	26	7.5%
その他	18	5.2%



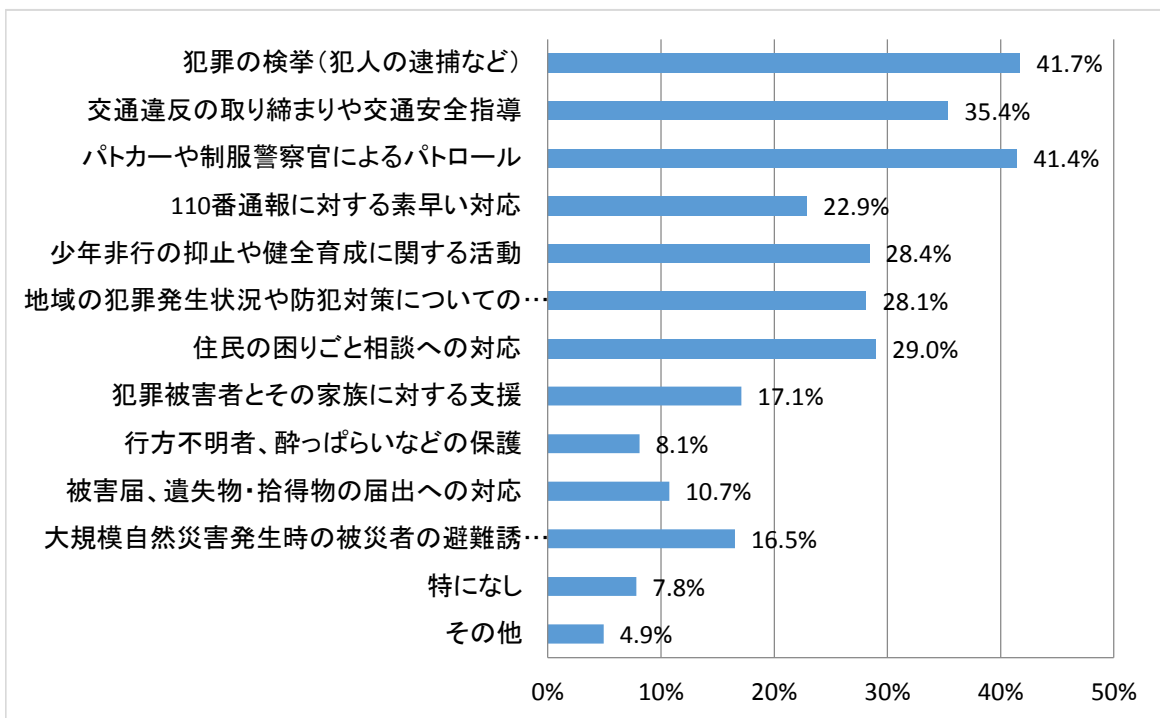
問13 あなたは、警察の業務の中で、特に重要な活動は何だと思えますか。あてはまるものをすべて選んで○をつけてください。

選択肢	回答者数 345	
	回答者数	構成比
犯罪の検挙(犯人の逮捕など)	282	81.7%
交通違反の取り締まりや交通安全指導	194	56.2%
パトカーや制服警察官によるパトロール	170	49.3%
110番通報に対する素早い対応	198	57.4%
少年非行の抑止や健全育成に関する活動	146	42.3%
地域の犯罪発生状況や防犯対策についての防犯指導	147	42.6%
住民の困りごと相談への対応	118	34.2%
犯罪被害者とその家族に対する支援	101	29.3%
行方不明者、酔っぱらいなどの保護	64	18.6%
被害届、遺失物・拾得物の届出への対応	79	22.9%
大規模自然災害発生時の被災者の避難誘導や救出救助	133	38.6%
特になし	1	0.3%
その他	15	4.3%



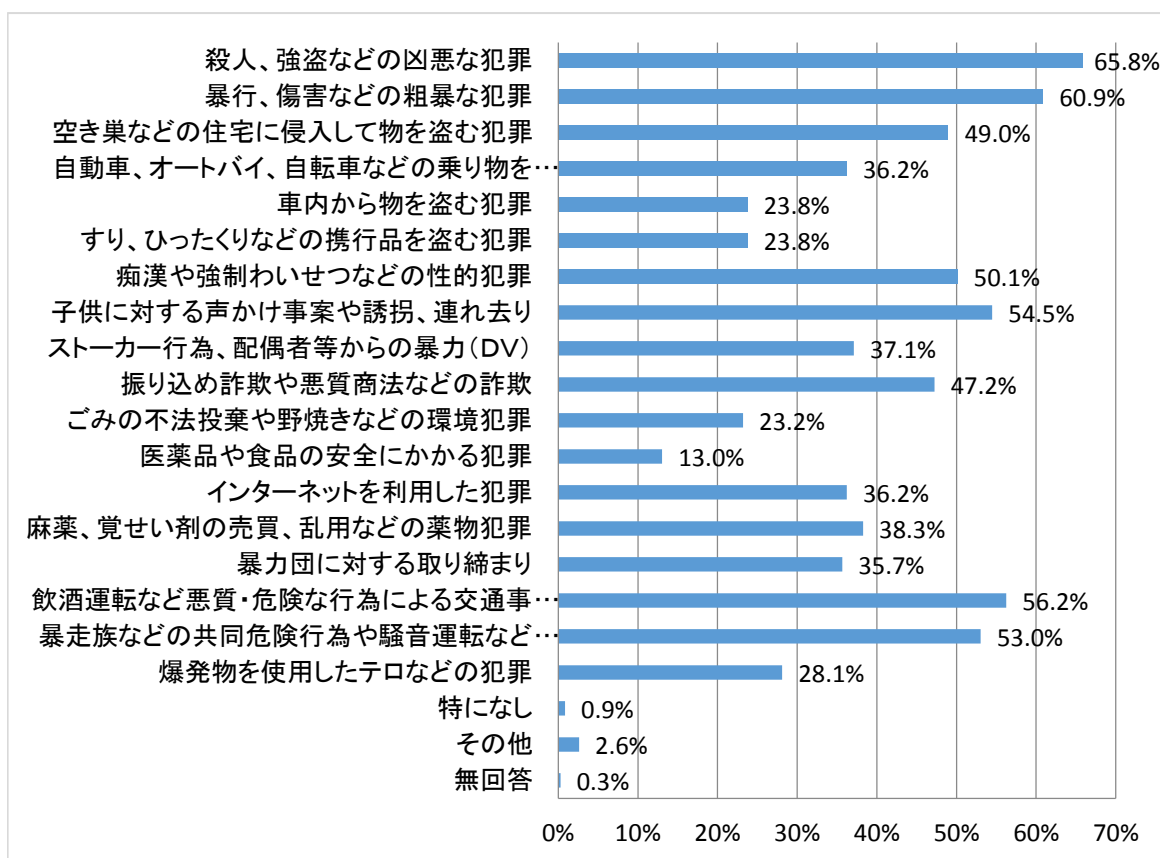
問14 あなたが、警察の業務の中で、現状ではもの足りない、今後特に力を入れてほしいと思う活動は何ですか。あてはまるものをすべて選んで○をつけてください。

選択肢	回答者数 345	
	回答者数	構成比
犯罪の検挙(犯人の逮捕など)	144	41.7%
交通違反の取り締まりや交通安全指導	122	35.4%
パトカーや制服警察官によるパトロール	143	41.4%
110番通報に対する素早い対応	79	22.9%
少年非行の抑止や健全育成に関する活動	98	28.4%
地域の犯罪発生状況や防犯対策についての防犯指導	97	28.1%
住民の困りごと相談への対応	100	29.0%
犯罪被害者とその家族に対する支援	59	17.1%
行方不明者、酔っぱらいなどの保護	28	8.1%
被害届、遺失物・拾得物の届出への対応	37	10.7%
大規模自然災害発生時の被災者の避難誘導や救出救助	57	16.5%
特になし	27	7.8%
その他	17	4.9%



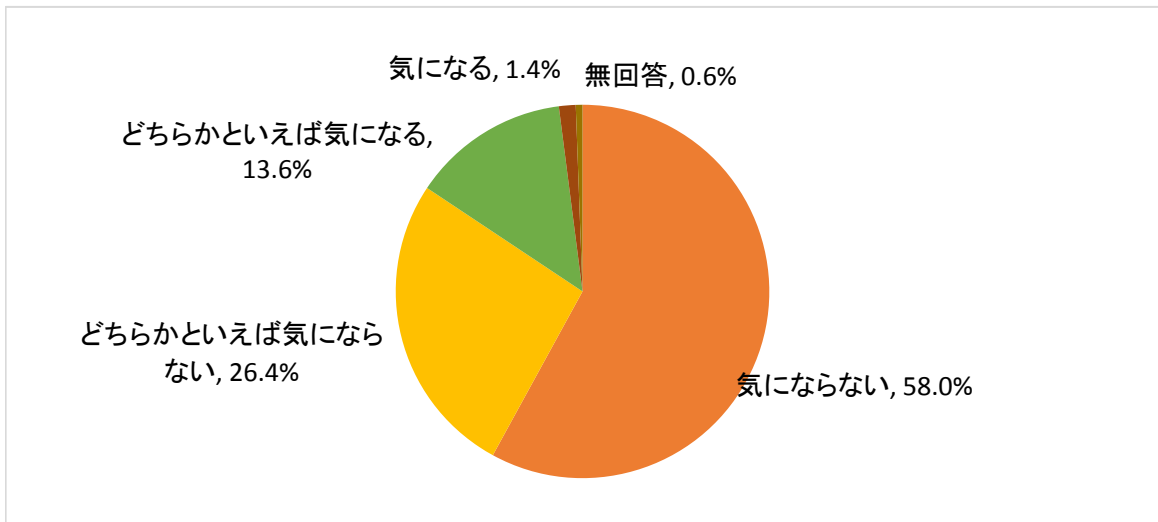
問15 あなたが、警察に特に力を入れて取り締まってほしい犯罪は何ですか。あてはまるものをすべて選んで○をつけてください。

選択肢	回答者数 345	
	回答者数	構成比
殺人、強盗などの凶悪な犯罪	227	65.8%
暴行、傷害などの粗暴な犯罪	210	60.9%
空き巣などの住宅に侵入して物を盗む犯罪	169	49.0%
自動車、オートバイ、自転車などの乗り物を盗む犯罪	125	36.2%
車内から物を盗む犯罪	82	23.8%
すり、ひったくりなどの携行品を盗む犯罪	82	23.8%
痴漢や強制わいせつなどの性的犯罪	173	50.1%
子供に対する声かけ事案や誘拐、連れ去り	188	54.5%
ストーカー行為、配偶者等からの暴力(DV)	128	37.1%
振り込め詐欺や悪質商法などの詐欺	163	47.2%
ごみの不法投棄や野焼きなどの環境犯罪	80	23.2%
医薬品や食品の安全にかかる犯罪	45	13.0%
インターネットを利用した犯罪	125	36.2%
麻薬、覚せい剤の売買、乱用などの薬物犯罪	132	38.3%
暴力団に対する取り締まり	123	35.7%
飲酒運転など悪質・危険な行為による交通事故、ひき逃げ	194	56.2%
暴走族などの共同危険行為や騒音運転などの暴走行為	183	53.0%
爆発物を使用したテロなどの犯罪	97	28.1%
特になし	3	0.9%
その他	9	2.6%
無回答	1	0.3%



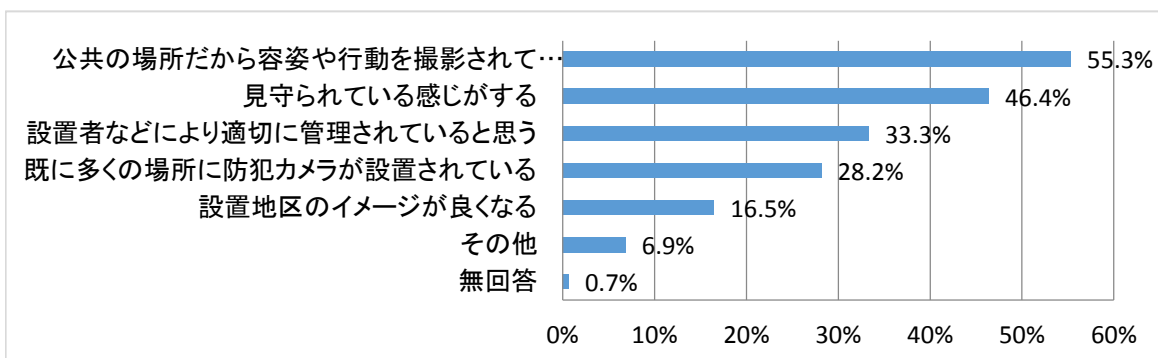
問16 屋外の公共の場所に防犯カメラを設置することについて、どのように思いますか。あてはまるものを1つだけ選んでください。

選択肢	回答者数	構成比
気にならない	200	58.0%
どちらかといえば気にならない	91	26.4%
どちらかといえば気になる	47	13.6%
気になる	5	1.4%
無回答	2	0.6%
計	345	100.0%



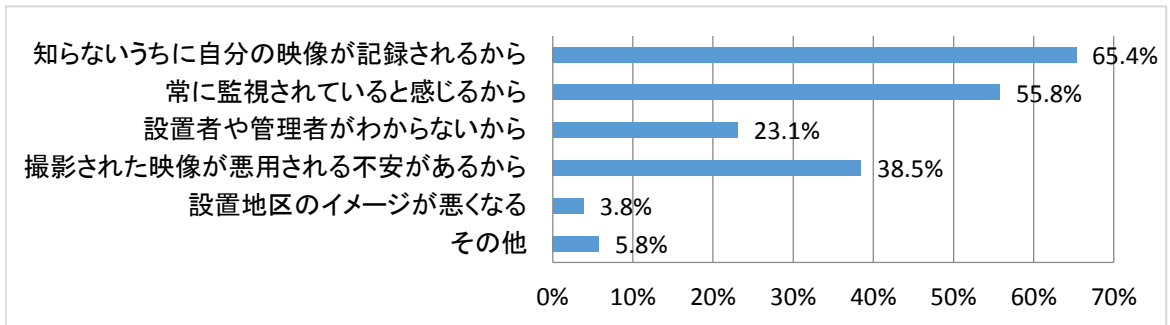
問17 問16で「1 気にならない」、「2 どちらかといえば気にならない」と答えた方にお聞きます。その理由は何ですか。あてはまるものを2つまで選んでください。

選択肢	回答者数	構成比
公共の場所だから容姿や行動を撮影されても気にならない	161	55.3%
見守られている感じがする	135	46.4%
設置者などにより適切に管理されていると思う	97	33.3%
既に多くの場所に防犯カメラが設置されている	82	28.2%
設置地区のイメージが良くなる	48	16.5%
その他	20	6.9%
無回答	2	0.7%



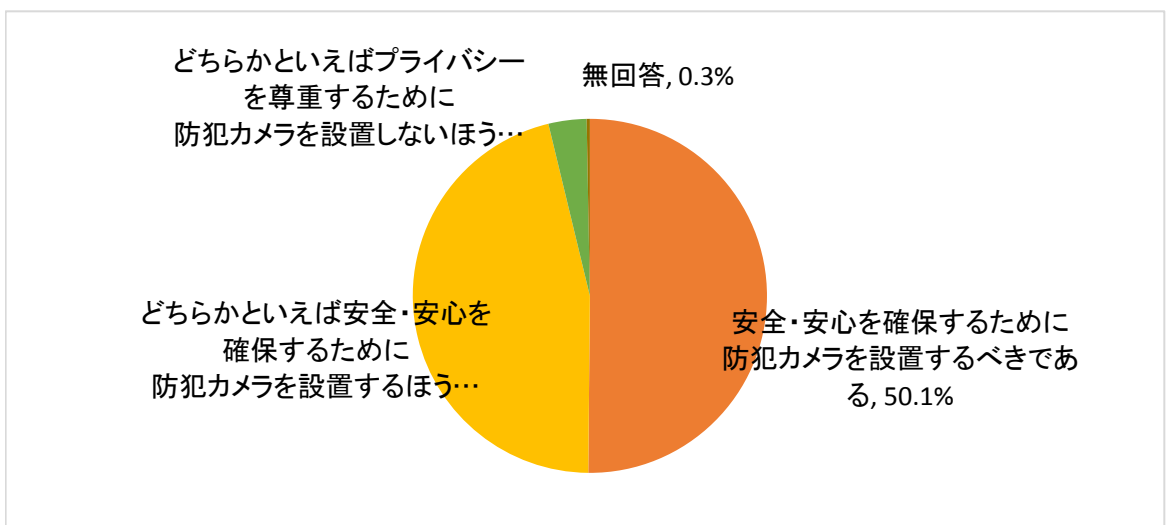
問18 問16で「3 どちらかといえば気になる」、「4 気になる」と答えた方にお聞きします。その理由は何ですか。あてはまるものを2つまで選んでください。

選択肢	回答者数 52	
	回答者数	構成比
知らないうちに自分の映像が記録されるから	34	65.4%
常に監視されていると感じるから	29	55.8%
設置者や管理者がわからないから	12	23.1%
撮影された映像が悪用される不安があるから	20	38.5%
設置地区のイメージが悪くなる	2	3.8%
その他	3	5.8%



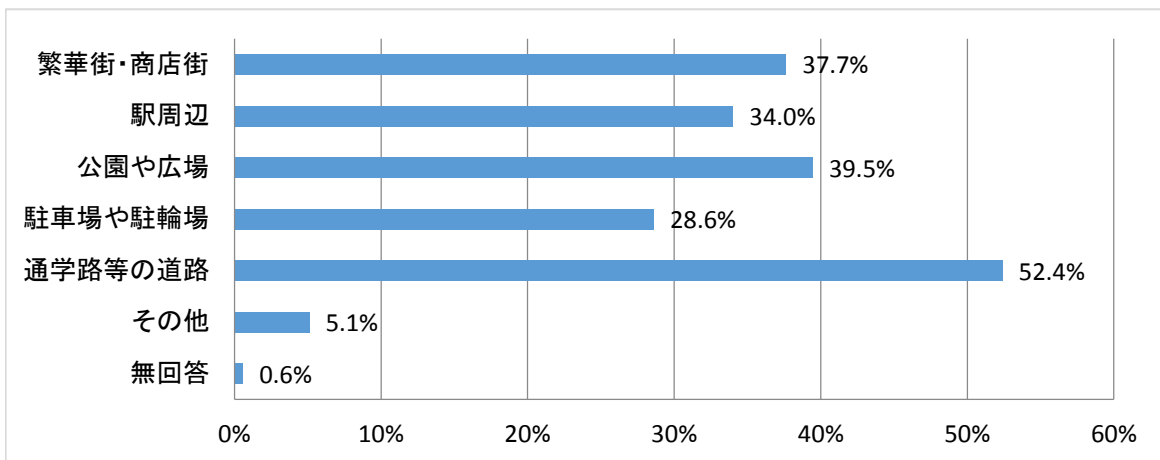
問19 全員の方にお聞きします。公園や路上など屋外の公共の場所の安全・安心を確保するために防犯カメラを設置すること、個人のプライバシーを尊重するために防犯カメラを設置しないことを比べて、どちらの方針を支持しますか。あてはまるものを1つだけ選んでください。

選択肢	回答者数	構成比
安全・安心を確保するために防犯カメラを設置すべきである	173	50.1%
どちらかといえば安全・安心を確保するために防犯カメラを設置するほうがよい	159	46.1%
どちらかといえばプライバシーを尊重するために防犯カメラを設置しないほうがよい	12	3.5%
プライバシーを尊重するために防犯カメラを設置すべきでない	0	0.0%
無回答	1	0.3%
計	345	100.0%



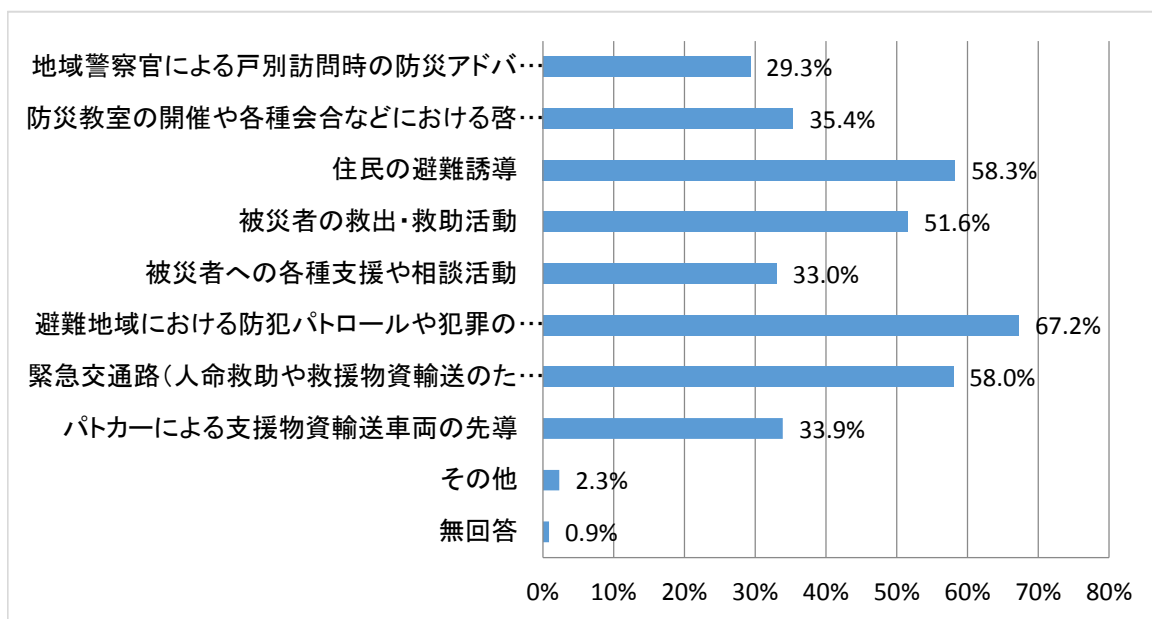
問20 問19で「1 安全・安心を確保するために防犯カメラを設置すべきである」、「2 どちらかといえば安全・安心を確保するために防犯カメラを設置するほうがよい」と答えた方にお聞きします。どのような場所に防犯カメラを設置すれば効果があると思いますか。あてはまるものを2つまで選んでください。

選択肢	回答者数 332	
	回答者数	構成比
繁華街・商店街	125	37.7%
駅周辺	113	34.0%
公園や広場	131	39.5%
駐車場や駐輪場	95	28.6%
通学路等の道路	174	52.4%
その他	17	5.1%
無回答	2	0.6%



問21 各種災害から県民を守るため、特に警察に期待する活動は何ですか。あてはまるものをすべて選んで○をつけてください。

選択肢	回答者数	
	回答者数	構成比
地域警察官による戸別訪問時の防災アドバイス	101	29.3%
防災教室の開催や各種会合などにおける啓発活動	122	35.4%
住民の避難誘導	201	58.3%
被災者の救出・救助活動	178	51.6%
被災者への各種支援や相談活動	114	33.0%
避難地域における防犯パトロールや犯罪の取り締まり	232	67.2%
緊急交通路(人命救助や救援物資輸送のための通行路)の確保	200	58.0%
パトカーによる支援物資輸送車両の先導	117	33.9%
その他	8	2.3%
無回答	3	0.9%



※ 表中の構成比は、四捨五入の関係で、合計が100%にならない場合があります。