

【香川県の性犯罪に対する意識調査】の調査集計結果

調査期間 H27.8.14 ~ H27.8.31
 回答率 94.4% 回答者数 234人

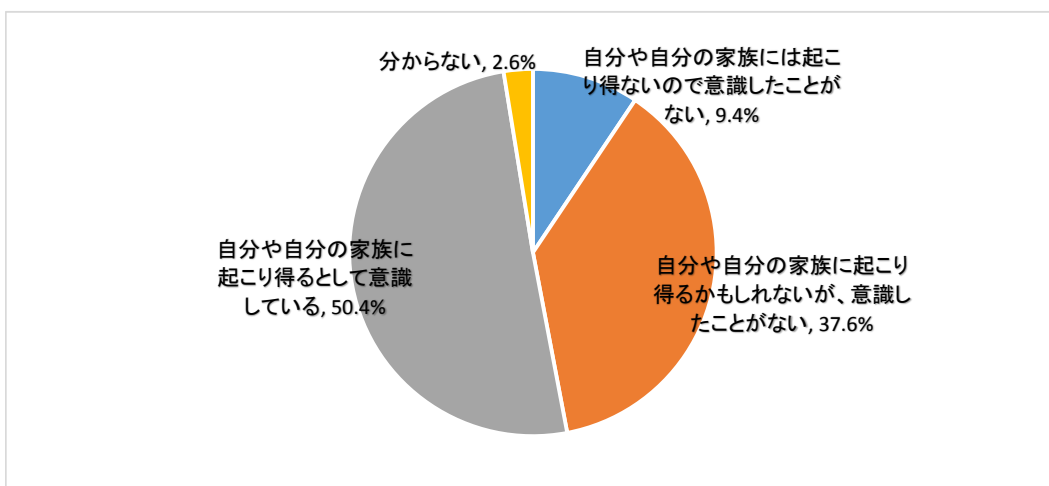
アンケートの趣旨

このアンケートは、県民の皆さんの性犯罪に対する考え方等をお伺いし、性犯罪捜査や支援施策の立案等に役立てるためにご協力頂くものです。
 全部で32問の質問がありますので、順にお答えください。(15分程度)

○ 性犯罪に対するイメージについてお伺いします。

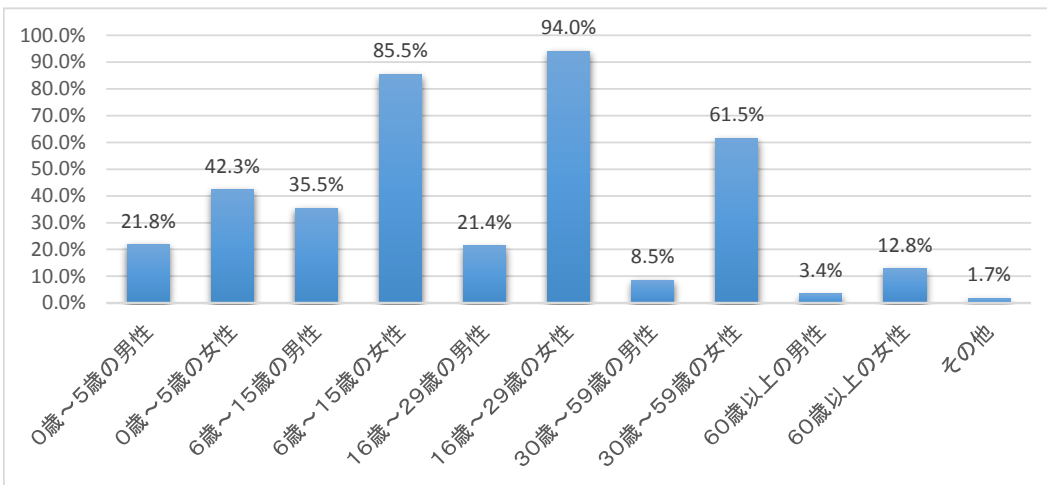
問1 あなたが性犯罪に対して抱いているイメージについて、近いものを1つ選んでください。

選択肢	回答者数	構成比
自分や自分の家族には起こり得ないので意識したことがない	22	9.4%
自分や自分の家族に起こり得るかもしれないが、意識したことがない	88	37.6%
自分や自分の家族に起こり得るとして意識している	118	50.4%
分からない	6	2.6%
計	234	100.0%



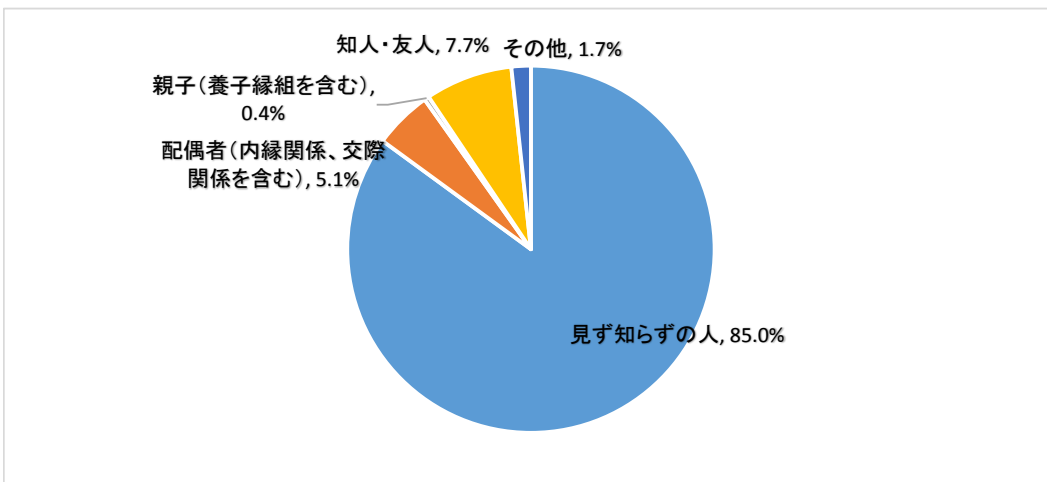
問2 あなたが性犯罪に対して抱えているイメージで、性犯罪の被害者となり得ると思うもの全てに○印をしてください。（複数回答可）

選択肢	回答者数 234	
	回答者数	構成比
0歳～5歳の男性	51	21.8%
0歳～5歳の女性	99	42.3%
6歳～15歳の男性	83	35.5%
6歳～15歳の女性	200	85.5%
16歳～29歳の男性	50	21.4%
16歳～29歳の女性	220	94.0%
30歳～59歳の男性	20	8.5%
30歳～59歳の女性	144	61.5%
60歳以上の男性	8	3.4%
60歳以上の女性	30	12.8%
その他	4	1.7%



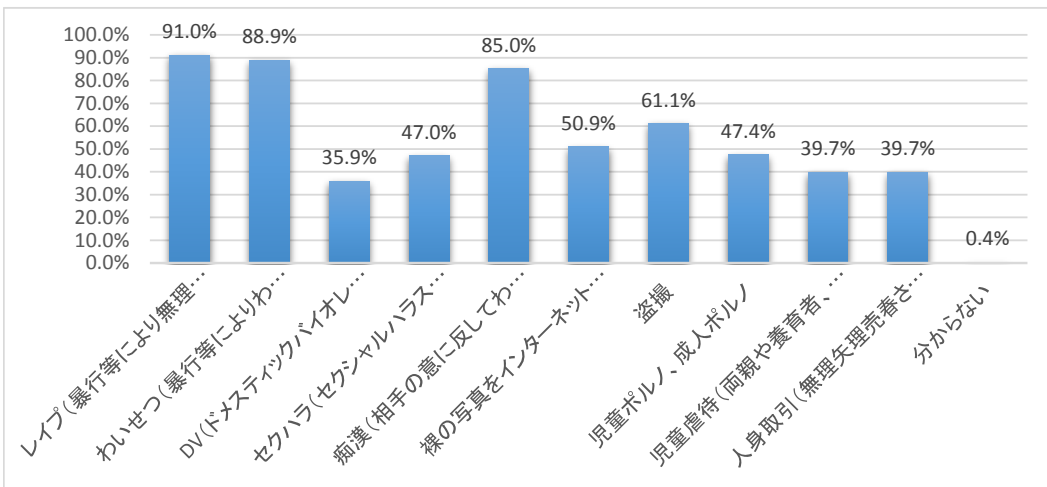
問3 あなたが性犯罪に対して抱えているイメージで、被害者と犯人との続柄はどういった関係が多いと思いますか。1つ選んでください。

選択肢	回答者数	構成比
見ず知らずの人	199	85.0%
配偶者(内縁関係、交際関係を含む)	12	5.1%
親子(養子縁組を含む)	1	0.4%
知人・友人	18	7.7%
その他	4	1.7%
計	234	100.0%



問4 あなたの性犯罪に対して抱えているイメージで、近いもの全てに○印をしてください。（複数回答可）

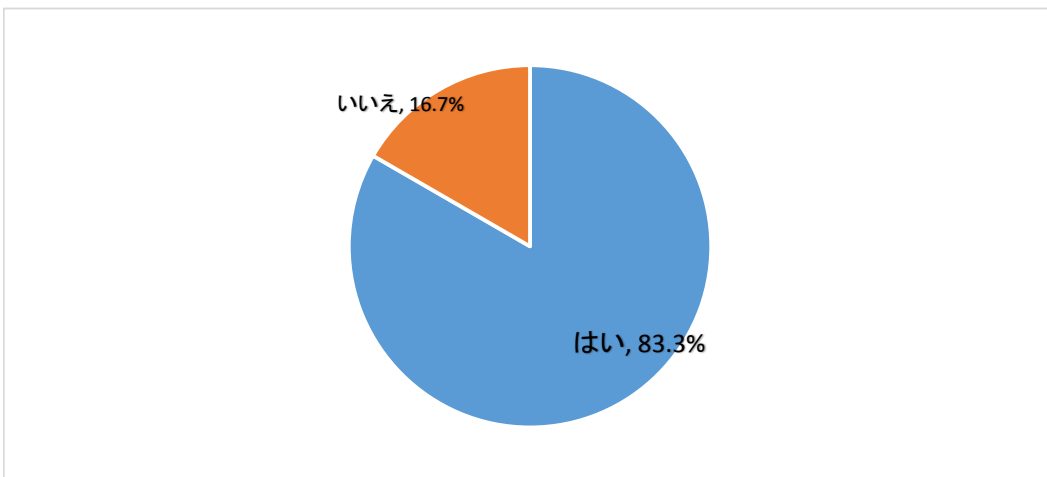
選択肢	回答者数 234	
	回答者数	構成比
レイプ(暴行等により無理矢理性行為をする)	213	91.0%
わいせつ(暴行等によりわいせつ行為をする)	208	88.9%
DV(ドメスティックバイオレンス、配偶者、交際相手等からの暴力)	84	35.9%
セクハラ(セクシャルハラスメント、職場の上司等からの性的嫌がらせ)	110	47.0%
痴漢(相手の意に反してわいせつ行為をする)	199	85.0%
裸の写真をインターネット等に掲載すると脅したり、掲載したりする	119	50.9%
盗撮	143	61.1%
児童ポルノ、成人ポルノ	111	47.4%
児童虐待(両親や養育者、保護者等からの性的暴力)	93	39.7%
人身取引(無理矢理売春させたり、風俗店等で働かせる)	93	39.7%
分からない	1	0.4%



○ 性暴力とは性を手段とした暴力のことであり、「意に反する性的な言動」と定義されており、児童虐待(性的虐待)、性犯罪等を含むものです。

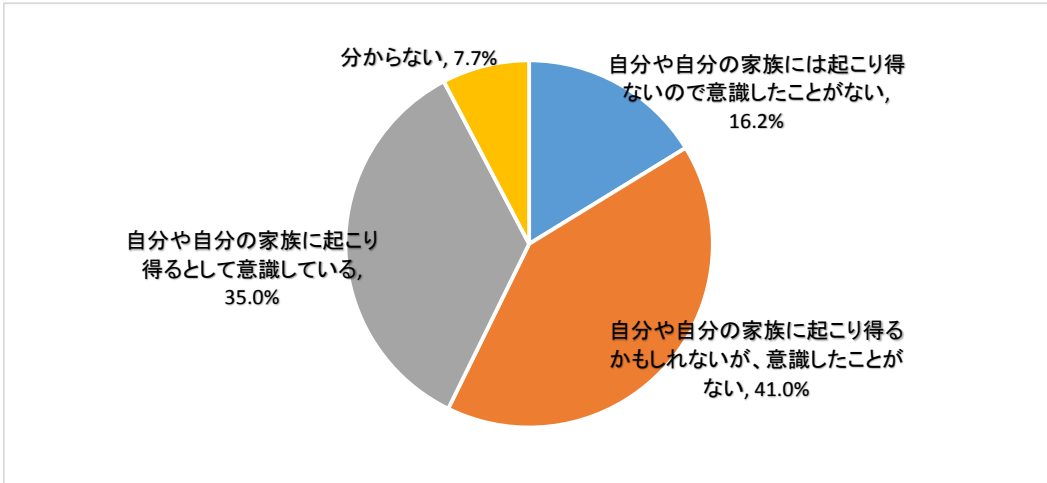
問5 あなたは性暴力という言葉を知っていますか。○印をしてください。

選択肢	回答者数	構成比
はい	195	83.3%
いいえ	39	16.7%
計	234	100.0%



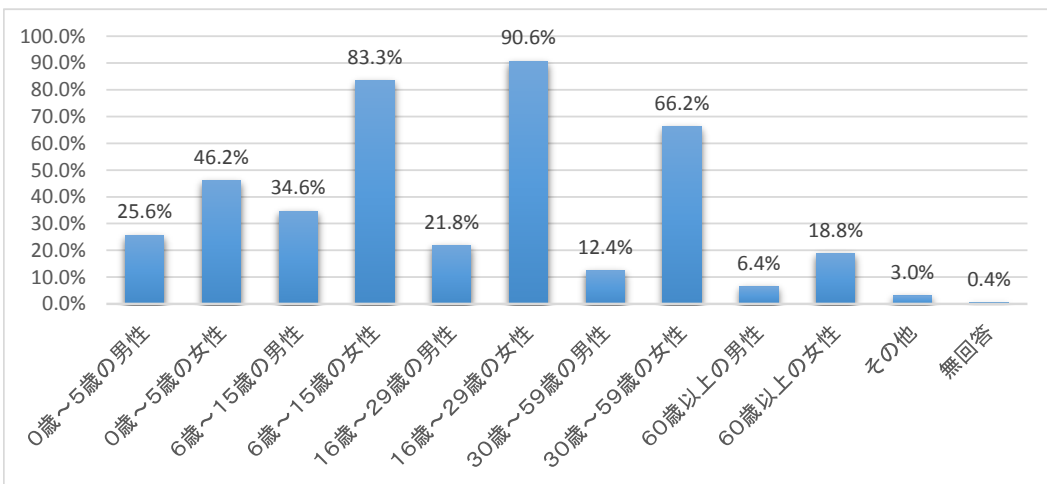
問6 あなたが性暴力に対して抱えているイメージについて、近いものを1つ選んでください。

選択肢	回答者数	構成比
自分や自分の家族には起こり得ないので意識したことがない	38	16.2%
自分や自分の家族に起こり得るかもしれないが、意識したことがない	96	41.0%
自分や自分の家族に起こり得るとして意識している	82	35.0%
分からない	18	7.7%
計	234	100.0%



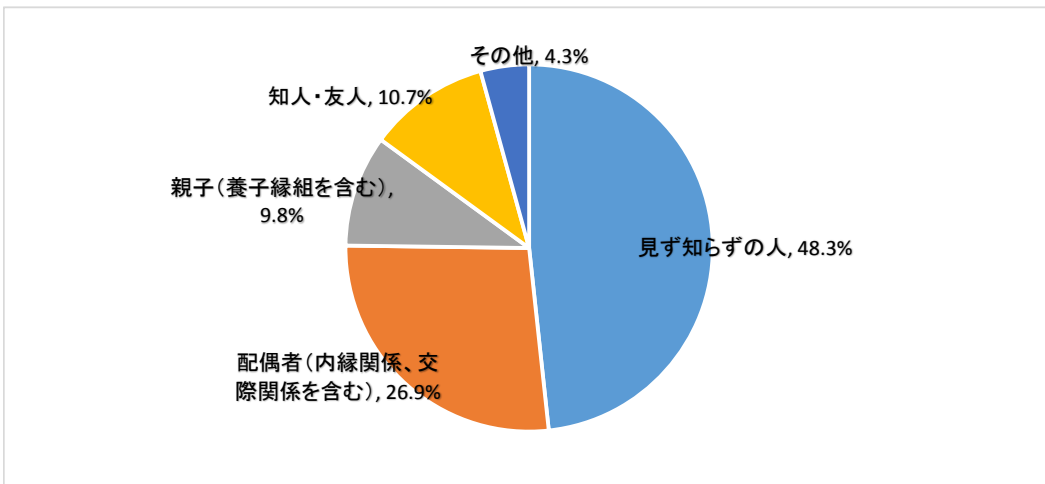
問7 あなたが性暴力の被害者となり得ると思うものを、全てに○印をしてください。（複数回答可）

回答者数	234
選択肢	回答者数 構成比
0歳～5歳の男性	60 25.6%
0歳～5歳の女性	108 46.2%
6歳～15歳の男性	81 34.6%
6歳～15歳の女性	195 83.3%
16歳～29歳の男性	51 21.8%
16歳～29歳の女性	212 90.6%
30歳～59歳の男性	29 12.4%
30歳～59歳の女性	155 66.2%
60歳以上の男性	15 6.4%
60歳以上の女性	44 18.8%
その他	7 3.0%
無回答	1 0.4%



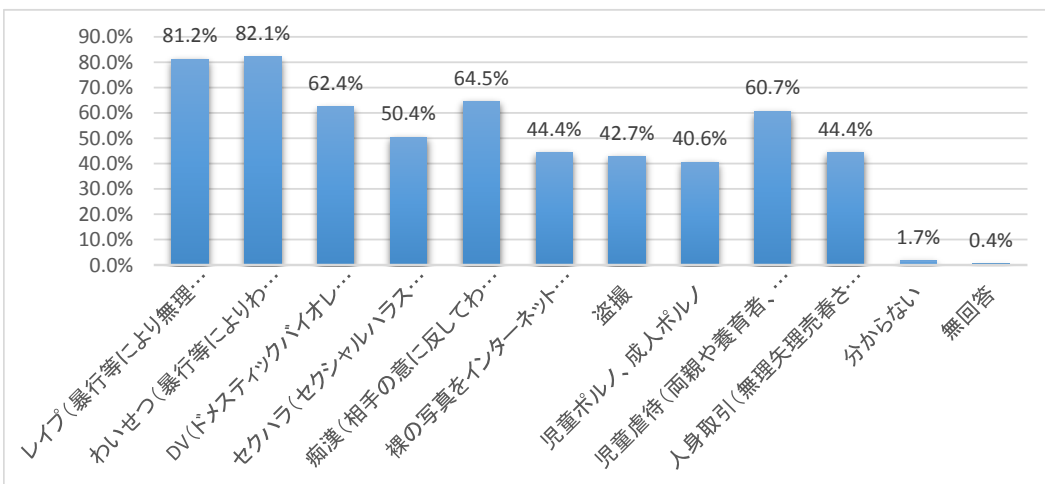
問8 あなたは性暴力の被害者と犯人との続柄はどういった関係が多いと思いますか。1つ選んでください。

選択肢	回答者数	構成比
見ず知らずの人	113	48.3%
配偶者(内縁関係、交際関係を含む)	63	26.9%
親子(養子縁組を含む)	23	9.8%
知人・友人	25	10.7%
その他	10	4.3%
計	234	100.0%



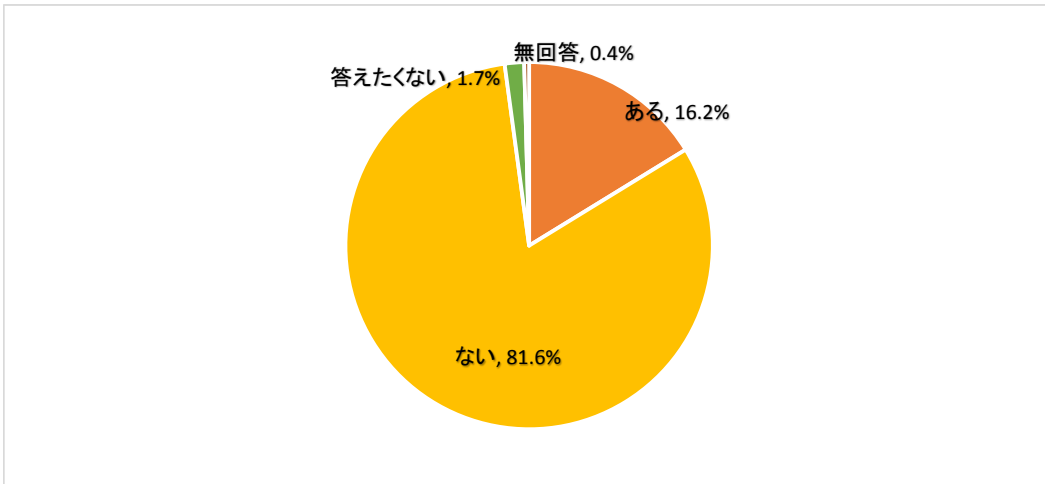
問9 あなたが性暴力に当てはまると思うものを全てに○印をしてください。(複数回答可)

選択肢	回答者数	構成比
レイプ(暴行等により無理矢理性行為をする)	190	81.2%
わいせつ(暴行等によりわいせつ行為をする)	192	82.1%
DV(ドメスティックバイオレンス、配偶者、交際相手等からの暴力)	146	62.4%
セクハラ(セクシャルハラスメント、職場の上司等からの性的嫌がらせ)	118	50.4%
痴漢(相手の意に反してわいせつ行為をする)	151	64.5%
裸の写真インターネット等に掲載すると脅したり、掲載したりする	104	44.4%
盗撮	100	42.7%
児童ポルノ、成人ポルノ	95	40.6%
児童虐待(両親や養育者、保護者等からの性的暴力)	142	60.7%
人身取引(無理矢理売春させたり、風俗店で働かせる)	104	44.4%
分からない	4	1.7%
無回答	1	0.4%



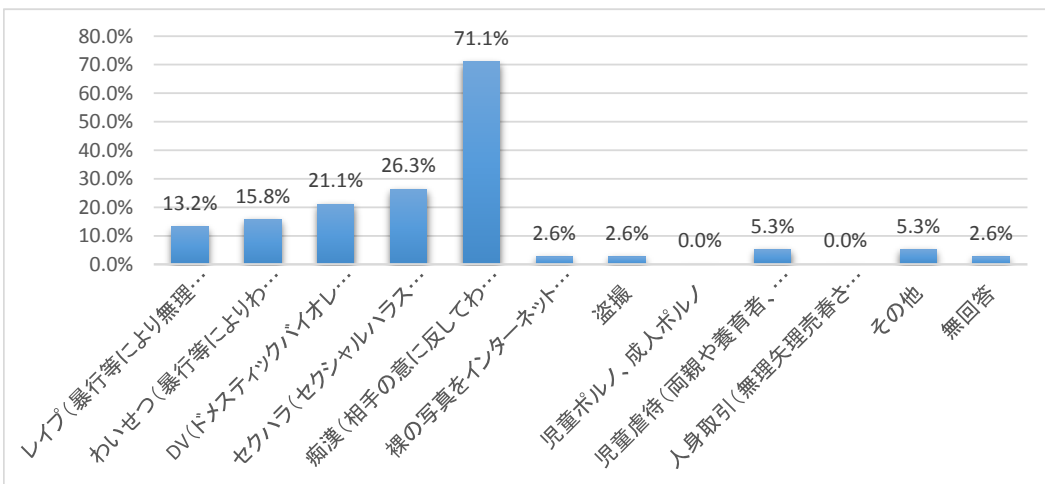
問10 あなた自身やあなたの家族、友人が、性暴力被害にあったことがありますか。
○印をしてください。

選択肢	回答者数	構成比
ある	38	16.2%
ない	191	81.6%
答えたくない	4	1.7%
無回答	1	0.4%
計	234	100.0%



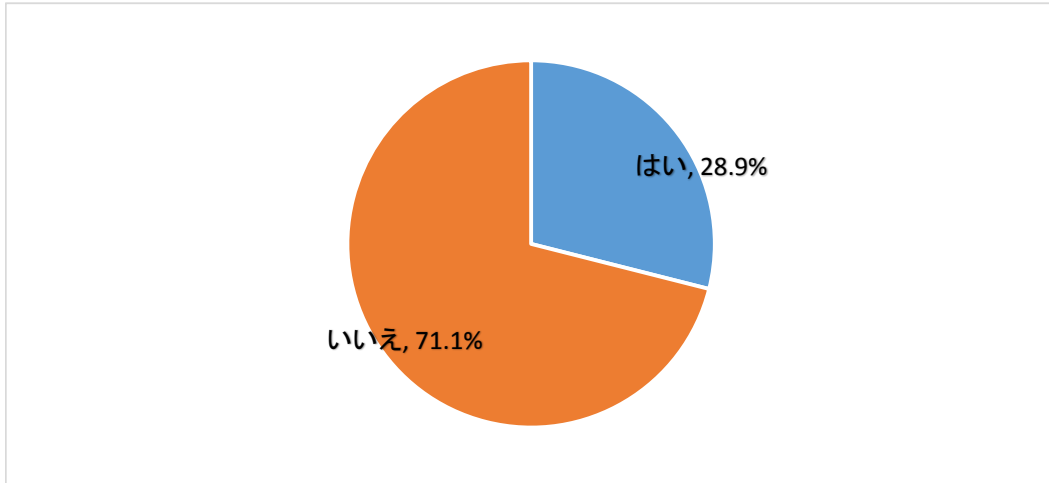
問11 [問10]で「ある」と答えた方にお聞きします。それはどのような被害ですか。
当てはまると思うものを全てに○印をしてください。（複数回答可）

回答者数	38	
選択肢	回答者数	構成比
レイプ(暴行等により無理矢理性行為をする)	5	13.2%
わいせつ(暴行等によりわいせつ行為をする)	6	15.8%
DV(ドメスティックバイオレンス、配偶者、交際相手等からの暴力)	8	21.1%
セクハラ(セクシャルハラスメント、職場の上司等からの性的嫌がらせ)	10	26.3%
痴漢(相手の意に反してわいせつ行為をする)	27	71.1%
裸の写真をインターネット等に掲載すると脅したり、掲載したりする	1	2.6%
盗撮	1	2.6%
児童ポルノ、成人ポルノ	0	0.0%
児童虐待(両親や養育者、保護者等からの性的暴力)	2	5.3%
人身取引(無理矢理売春させたり、風俗店等で働かせる)	0	0.0%
その他	2	5.3%
無回答	1	2.6%



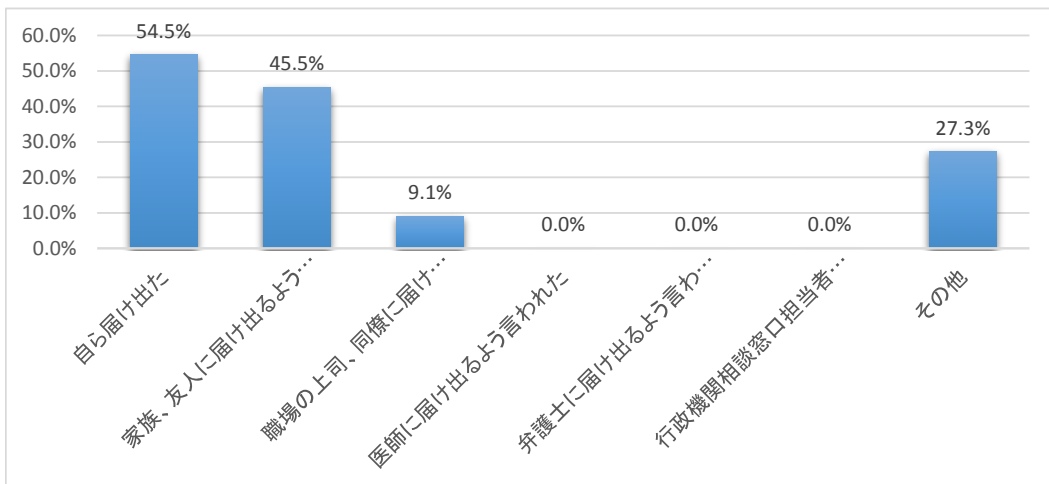
問12 [問10]で「ある」と答えた方にお聞きします。警察へ届出ましたか。○印をしてください。

選択肢	回答者数	構成比
はい	11	28.9%
いいえ	27	71.1%
計	38	100.0%



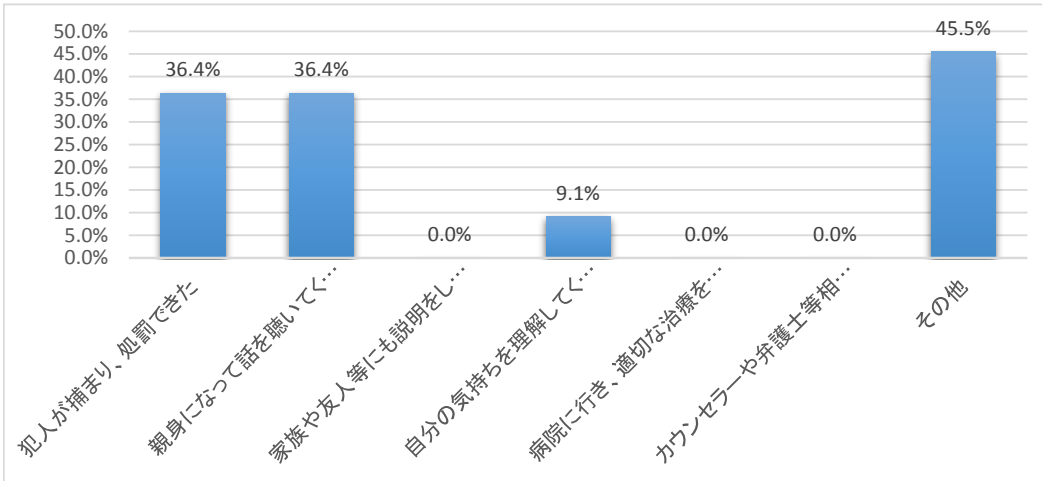
問13 [問12]で「はい」と答えた方にお聞きします。警察への届出に至る経緯を選んでください。あてはまるものを2つまで選んでください。

選択肢	回答者数	構成比
自ら届け出た	6	54.5%
家族、友人に届け出るよう言われた	5	45.5%
職場の上司、同僚に届け出るよう言われた	1	9.1%
医師に届け出るよう言われた	0	0.0%
弁護士に届け出るよう言われた	0	0.0%
行政機関相談窓口担当者に届け出るように言われた	0	0.0%
その他	3	27.3%



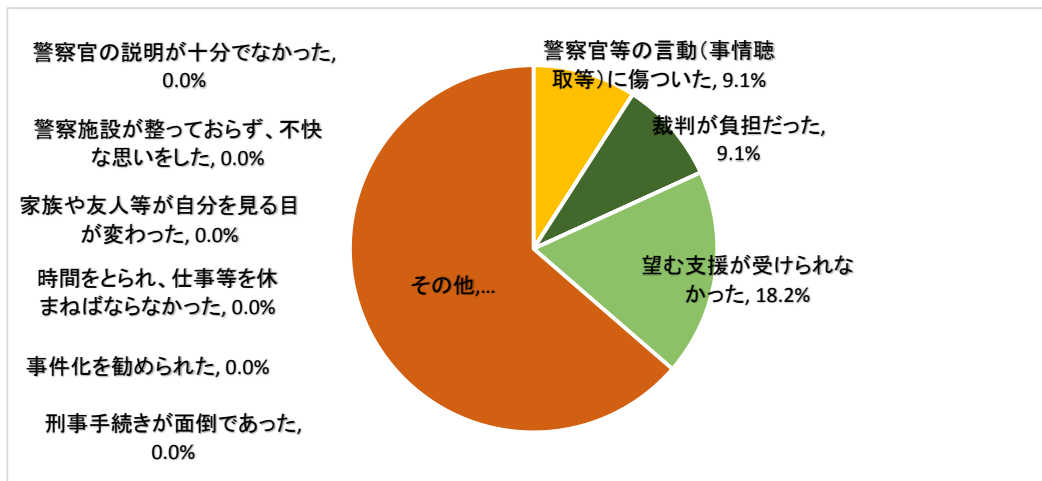
問14 [問12]で「はい」と答えた方にお聞きします。警察へ届出て良かった点は何ですか。あてはまるものを2つまで選んでください。

選択肢	回答者数	構成比
犯人が捕まり、処罰できた	4	36.4%
親身になって話を聞いてくれた	4	36.4%
家族や友人等にも説明してくれた	0	0.0%
自分の気持ちを理解してくれた	1	9.1%
病院に行き、適切な治療を受けることができた	0	0.0%
カウンセラーや弁護士等相談場所を紹介してもらえた	0	0.0%
その他	5	45.5%



問15 [問12]で「はい」と答えた方にお聞きします。警察へ届出て悪かった点は何ですか。1つ選んでください。

選択肢	回答者数	構成比
警察官の説明が十分でなかった	0	0.0%
警察官等の言動(事情聴取等)に傷ついた	1	9.1%
事件化を勧められた	0	0.0%
刑事手続きが面倒であった	0	0.0%
時間をとられ、仕事等を休まねばならなかった	0	0.0%
裁判が負担だった	1	9.1%
家族や友人等が自分を見る目が変わった	0	0.0%
警察施設が整っておらず、不快な思いをした	0	0.0%
望む支援が受けられなかった	2	18.2%
その他	7	63.6%
計	11	100.0%

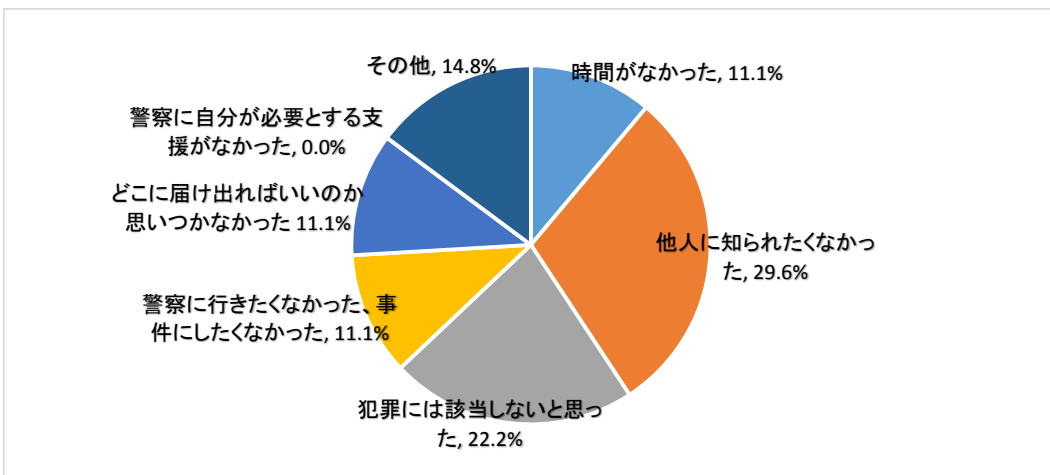


問16 [問15]で「警察施設が整っておらず、不快な思いをした」と答えた人にお聞きします。どんな施設、設備があれば良いと思いますか。あてはまるものを2つまで選んでください。

		回答者数	0
選択肢	回答者数	構成比	
周囲の音が聞こえない、自分の声が外に漏れ出ない防音設備	0	0.0%	
明るい雰囲気相談室	0	0.0%	
子どもの一時預かり設備	0	0.0%	
相談者専用の風呂やトイレの設備	0	0.0%	
相談室専用一次的避難用宿泊設備	0	0.0%	
その他	0	0.0%	

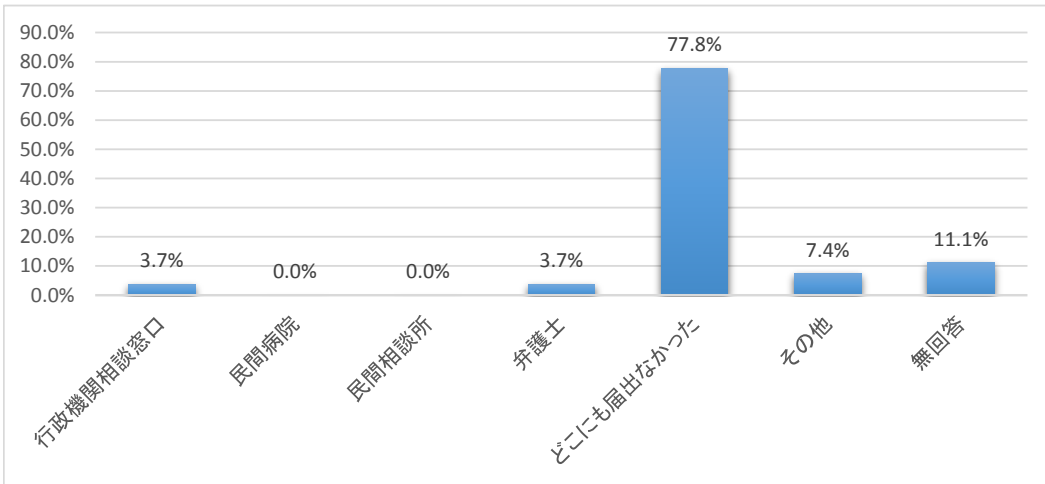
問17 [問12]で「いいえ」と答えた方にお聞きします。届出なかった理由は何ですか。1つ選んでください。

選択肢	回答者数	構成比
時間がなかった	3	11.1%
他人に知られたくなかった	8	29.6%
犯罪には該当しないと思った	6	22.2%
警察に行きたくなかった、事件にしたくなかった	3	11.1%
どこに届け出ればいいのか思いつかなかった	3	11.1%
警察に自分が必要とする支援がなかった	0	0.0%
その他	4	14.8%
計	27	100.0%



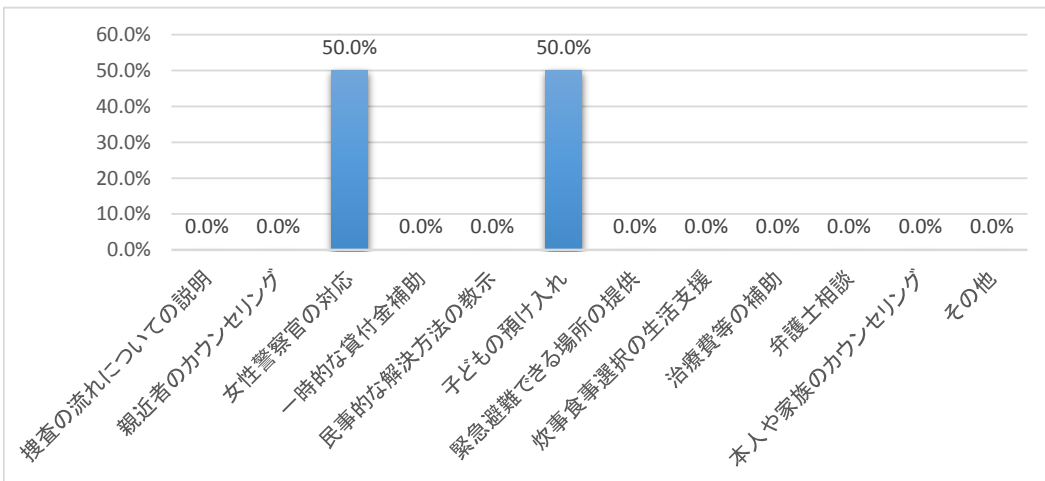
問18 [問12]で「いいえ」と答えた方にお聞きします。警察以外に届け出た機関があれば教えてください。複数ある場合は、全てに○印をしてください。（複数回答可）

選択肢	回答者数 27	
	回答者数	構成比
行政機関相談窓口	1	3.7%
民間病院	0	0.0%
民間相談所	0	0.0%
弁護士	1	3.7%
どこにも届出なかった	21	77.8%
その他	2	7.4%
無回答	3	11.1%



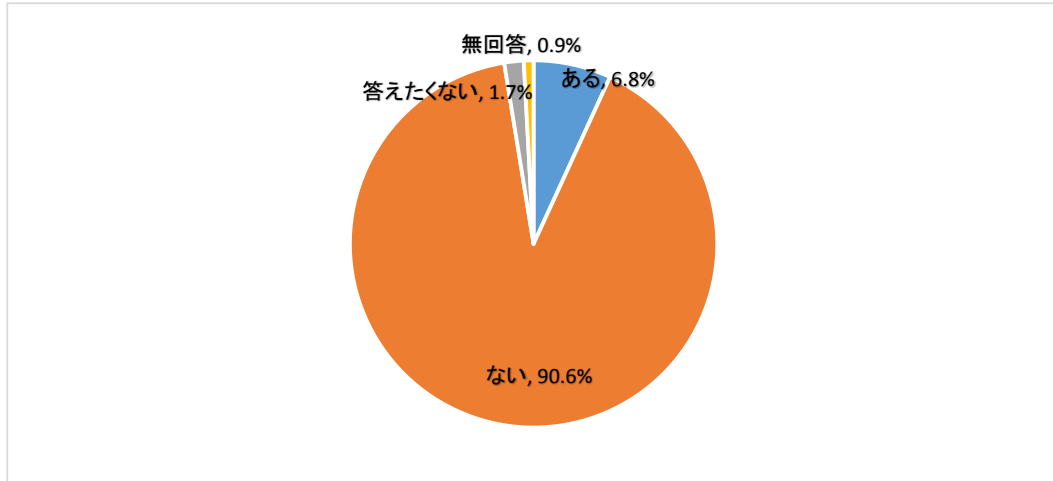
問19 [問15]で「望む支援が受けられなかった」、[問17]で「警察に自分が必要とする支援がなかった」と答えた方にお聞きします。どのような支援があればいいと思いますか。複数ある場合は、全てに○をしてください。（複数回答可）

選択肢	回答者数 2	
	回答者数	構成比
捜査の流れについての説明	0	0.0%
親近者のカウンセリング	0	0.0%
女性警察官の対応	1	50.0%
一時的な貸付金補助	0	0.0%
民事的な解決方法の教示	0	0.0%
子どもの預け入れ	1	50.0%
緊急避難できる場所の提供	0	0.0%
炊事食事選択の生活支援	0	0.0%
治療費等の補助	0	0.0%
弁護士相談	0	0.0%
本人や家族のカウンセリング	0	0.0%
その他	0	0.0%



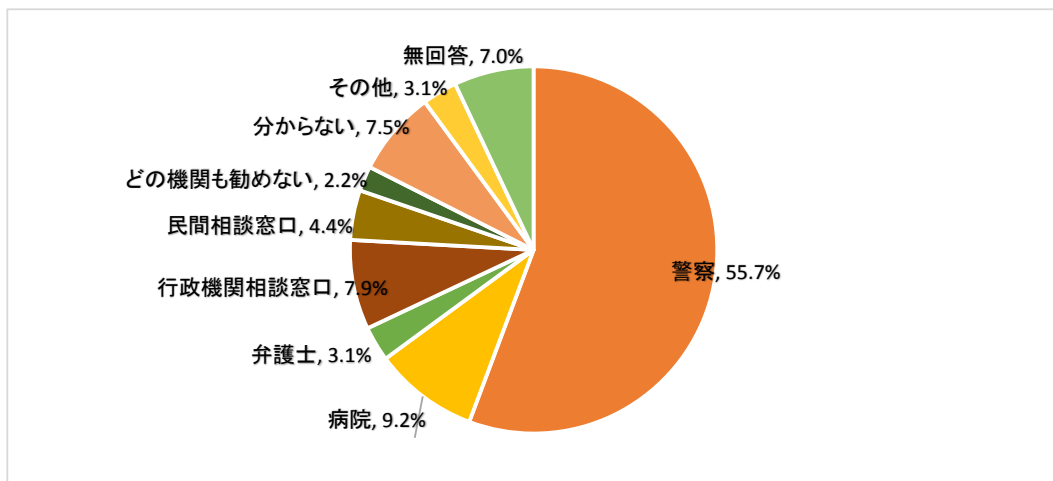
問20 あなたは、あなたの家族、友人から性暴力被害を受けたと相談を受けたことがありますか。○印をしてください。

選択肢	回答者数	構成比
ある	16	6.8%
ない	212	90.6%
答えたくない	4	1.7%
無回答	2	0.9%
計	234	100.0%



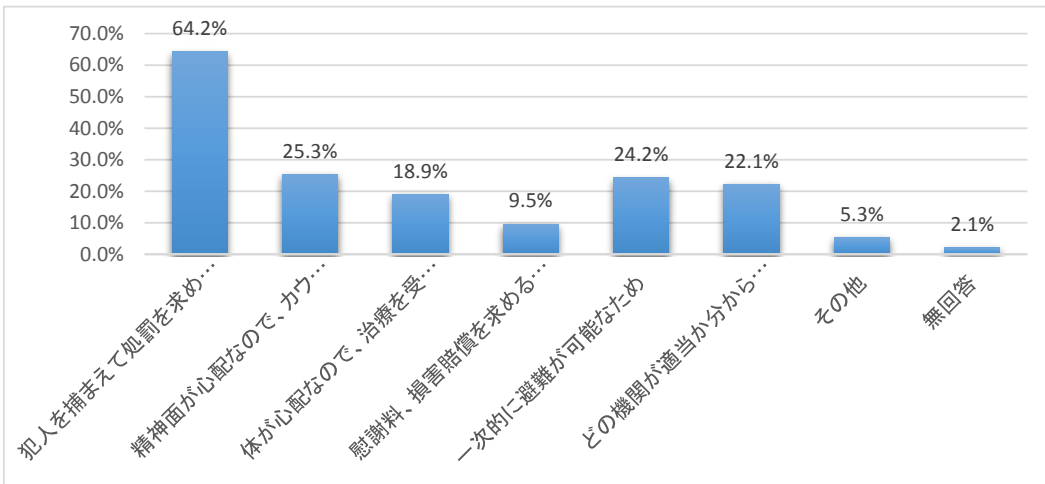
問21 [問20]で「ある」と答えた方にお聞きします。相談を受けた時、どの機関に行くように勧めましたか。1つ選んでください。[問20]で「ない」と答えた方にお聞きします。相談を受けた時、どの機関に行くように勧めますか。1つ選んでください。

選択肢	回答者数	構成比
警察	127	55.7%
病院	21	9.2%
弁護士	7	3.1%
行政機関相談窓口	18	7.9%
民間相談窓口	10	4.4%
どの機関も勧めない	5	2.2%
分からない	17	7.5%
その他	7	3.1%
無回答	16	7.0%
計	228	100.0%



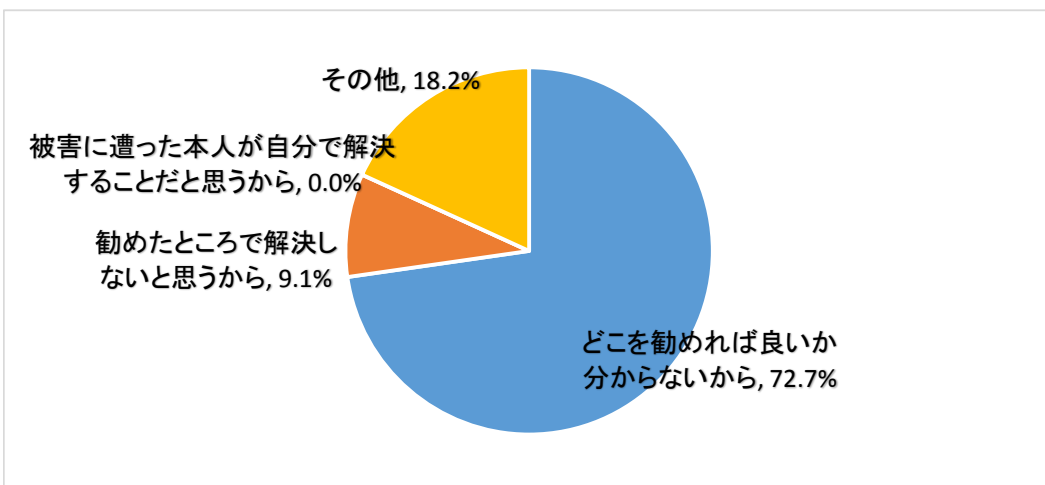
問22 [問21]で1～5, 8を選んだ方にお伺いします。[問21]で回答した機関を「勧めた」又は「勧める」理由は何ですか。あてはまるものを2つまで選んでください。

選択肢	回答者数 190	
	回答者数	構成比
犯人を捕まえて処罰を求めため	122	64.2%
精神面が心配なので、カウンセリングを受けさせるため	48	25.3%
体が心配なので、治療を受けさせるため	36	18.9%
慰謝料、損害賠償を求めため	18	9.5%
一次的に避難が可能ため	46	24.2%
どの機関が適当か分からないため	42	22.1%
その他	10	5.3%
無回答	4	2.1%



問23 [問21]で「どの機関も勧めない」、「分からない」と答えた方にお聞きします。その理由を1つ選んでください。

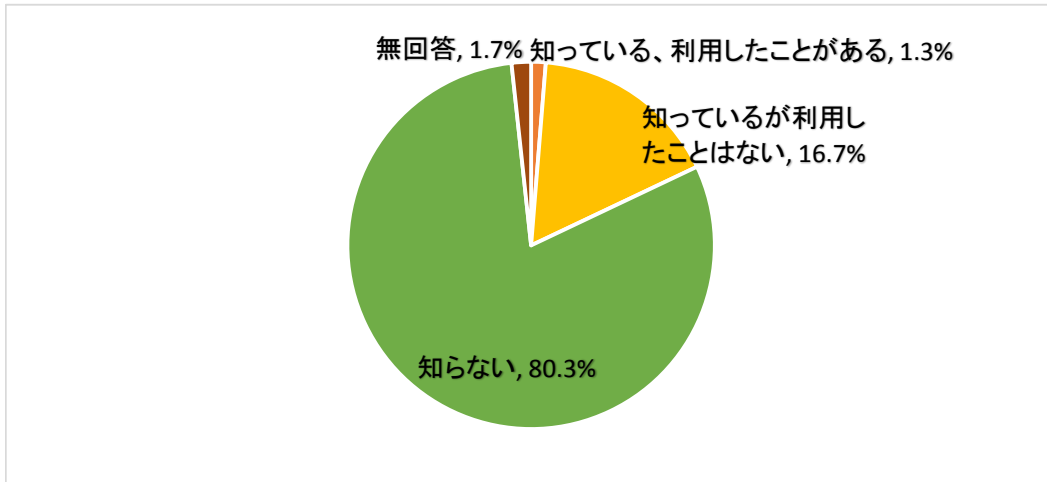
選択肢	回答者数	構成比
どこを勧めれば良いか分からないから	16	72.7%
勧めたところで解決しないと思うから	2	9.1%
被害に遭った本人が自分で解決することだと思うから	0	0.0%
その他	4	18.2%
計	22	100.0%



- 香川県警察には、警察本部や各警察署に相談窓口があるほか、相談窓口とは別に性犯罪被害専用相談電話「ハートフルライン」が設置されています。

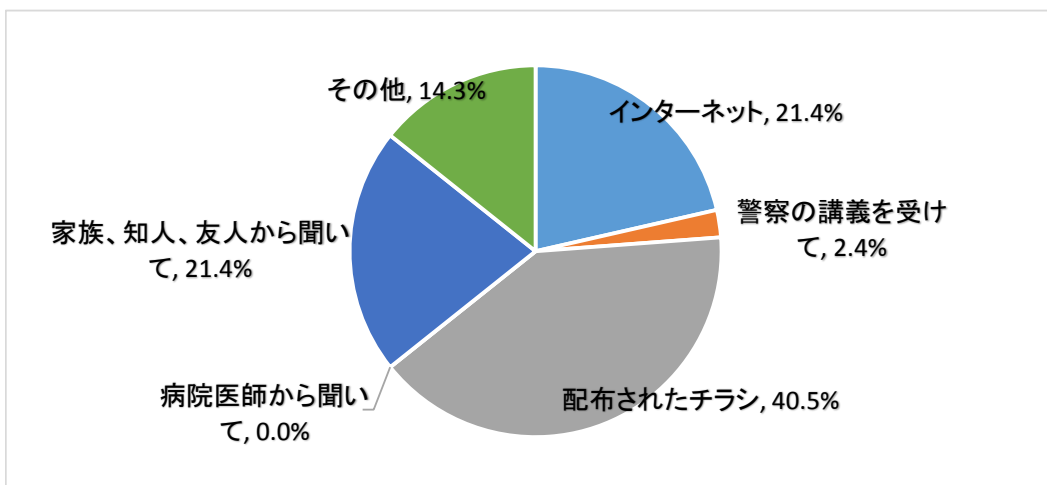
問24 あなたは、性犯罪被害専用相談電話「ハートフルライン」を知っていますか。
○印をしてください。

選択肢	回答者数	構成比
知っている、利用したことがある	3	1.3%
知っているが利用したことはない	39	16.7%
知らない	188	80.3%
無回答	4	1.7%
計	234	100.0%



問25 [問24]で「知っている、利用したことがある」、「知っているが利用したことはない」と答えた方にお聞きします。性犯罪被害者専用相談電話「ハートフルライン」を知った経緯を教えてください。1つ選んでください。

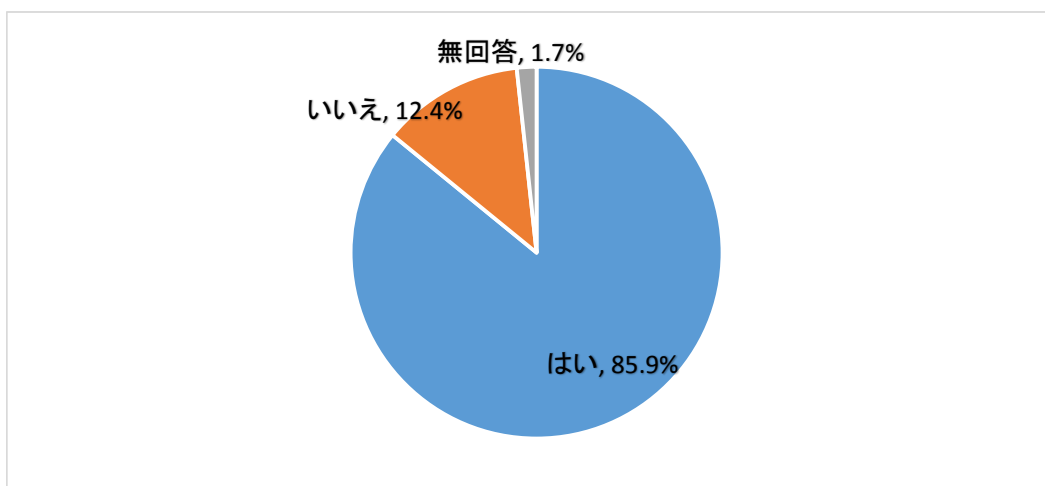
選択肢	回答者数	構成比
インターネット	9	21.4%
警察の講義を受けて	1	2.4%
配布されたチラシ	17	40.5%
病院医師から聞いて	0	0.0%
家族、知人、友人から聞いて	9	21.4%
その他	6	14.3%
計	42	100.0%



○ 香川県外には、性暴力を受けた女性や子どもに、総合的な支援(産婦人科医療等の医療支援、相談・カウンセリング等の心理的支援、法的支援、捜査関連の支援、生活支援等)を可能な限り一か所で提供し、心身の負担を軽減し、その健康の回復を図ること等を目的としたワンストップ支援センターという施設があります。それらの施設は、民間もしくは公的機関が運営し、警察に相談や届出をしていなくても総合支援を受けることができます。

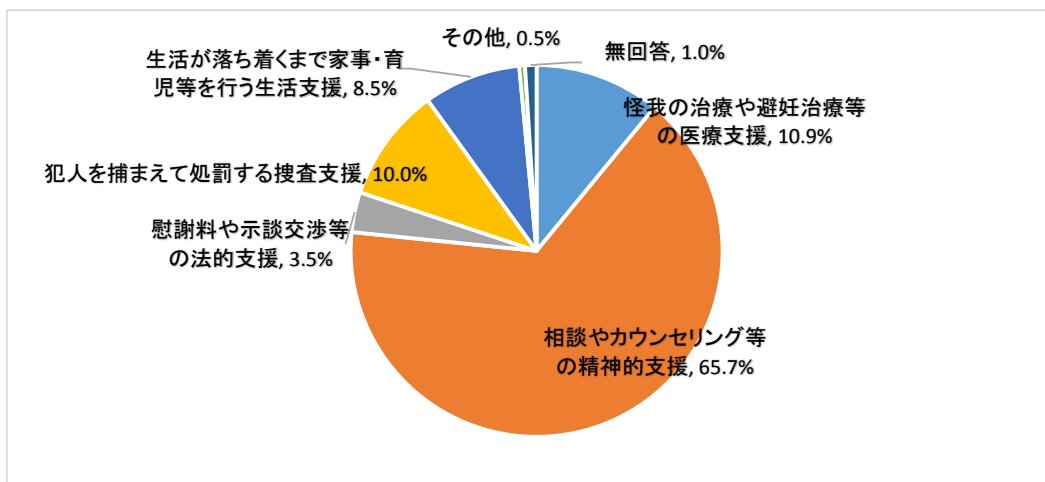
問26 香川県内にワンストップ支援センター等の施設があれば、利用したい(勧めたい)と思いますか。○印をしてください。

選択肢	回答者数	構成比
はい	201	85.9%
いいえ	29	12.4%
無回答	4	1.7%
計	234	100.0%



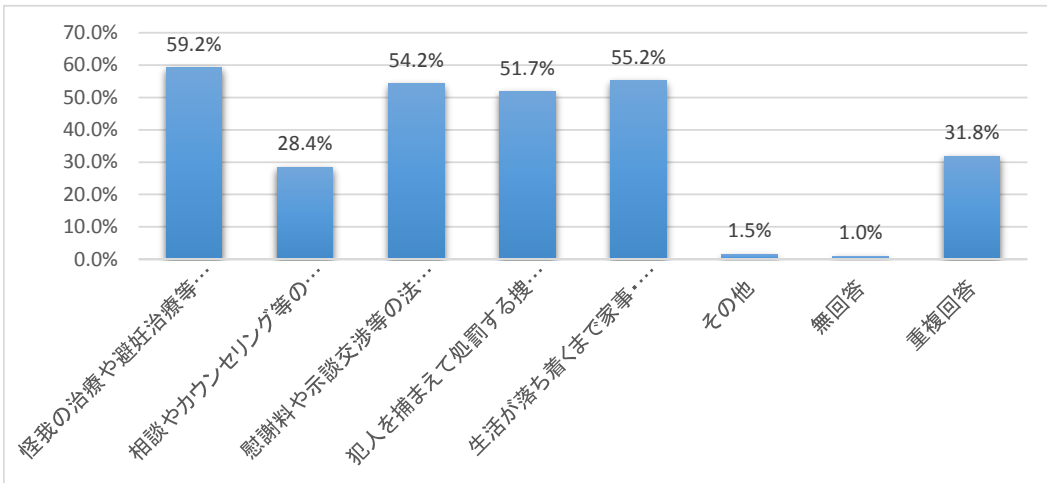
問27 [問26]で「はい」と答えた方にお聞きします。あなたがワンストップ支援センター等の施設で、一番利用したい(一番勧めたい)支援を1つだけ選び○印をしてください。

選択肢	回答者数	構成比
怪我の治療や避妊治療等の医療支援	22	10.9%
相談やカウンセリング等の精神的支援	132	65.7%
慰謝料や示談交渉等の法的支援	7	3.5%
犯人を捕まえて処罰する捜査支援	20	10.0%
生活が落ち着くまで家事・育児等を行う生活支援	17	8.5%
その他	1	0.5%
無回答	2	1.0%
計	201	100.0%



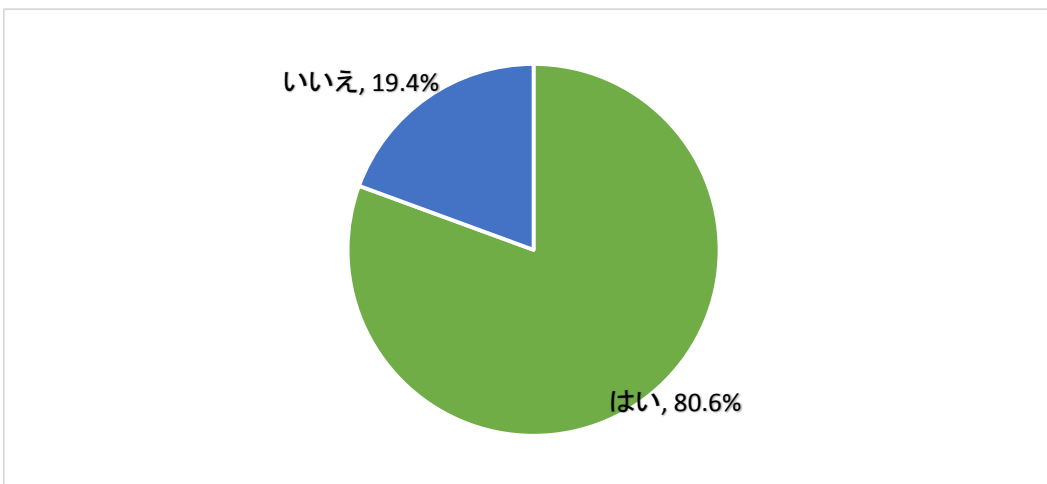
問28 [問26]で「はい」と答えた方にお聞きします。あなたがワンストップ支援センター等の施設で、あれば利用したい（勧めたい）支援を教えてください。[問27]で答えた以外の全てに○印をしてください。（複数回答可）

回答者数 201		
選択肢	回答者数	構成比
怪我の治療や避妊治療等の医療支援	119	59.2%
相談やカウンセリング等の精神的支援	57	28.4%
慰謝料や示談交渉等の法的支援	109	54.2%
犯人を捕まえて処罰する捜査支援	104	51.7%
生活が落ち着くまで家事・育児等を行う生活支援	111	55.2%
その他	3	1.5%
無回答	2	1.0%
重複回答	64	31.8%



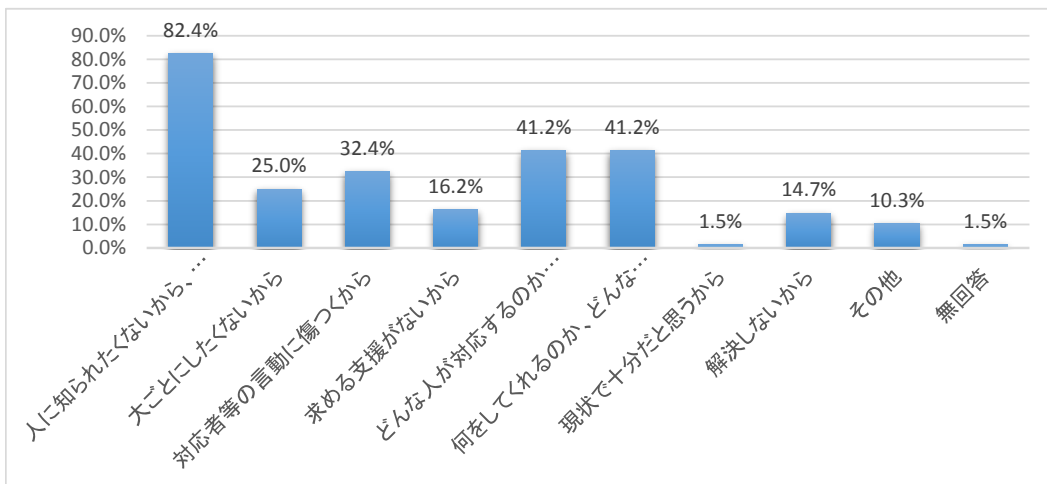
問29 [問26]で「はい」と答えた方にお聞きします。総合支援を受けた結果、警察に届出する人が増えると思いますか。○印をしてください。

選択肢	回答者数	構成比
はい	162	80.6%
いいえ	39	19.4%
計	201	100.0%



問30 [問26]で「いいえ」、[問29]で「いいえ」と答えた方にお聞きします。利用したくない（勧めたくない）理由、警察へ届出ない理由を教えてください。複数ある場合は、全てに○印をしてください。（複数回答可）

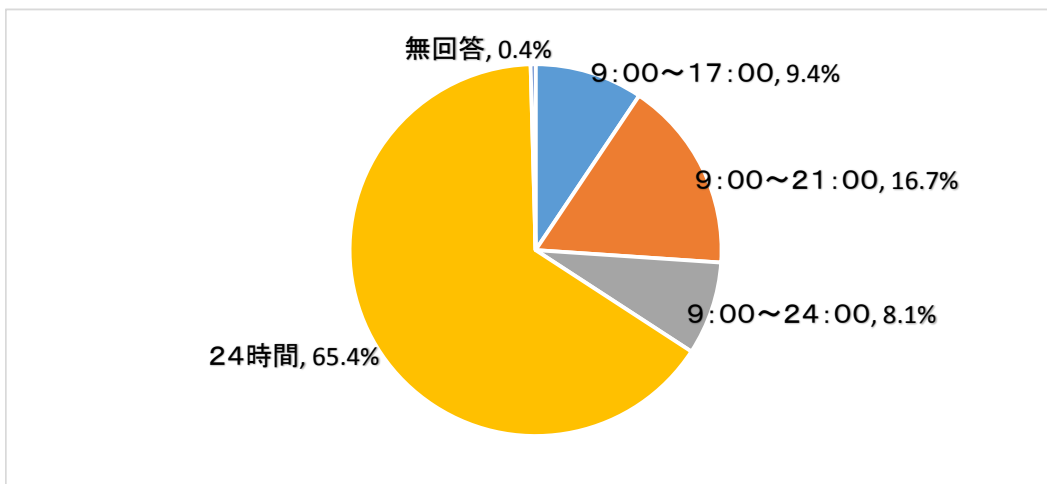
選択肢	回答者数 68	
	回答者数	構成比
人に知られたくないから、情報が漏れないか心配だから	56	82.4%
大ごとにしたくないから	17	25.0%
対応者等の言動に傷つくから	22	32.4%
求める支援がないから	11	16.2%
どんな人が対応するのか分からないから	28	41.2%
何をしてくれるのか、どんなことをするのか分からないから	28	41.2%
現状で十分だと思うから	1	1.5%
解決しないから	10	14.7%
その他	7	10.3%
無回答	1	1.5%



問31 全員の方にお伺いします。施設の利用可能時間や曜日は、何時が良いと思いますか。時間帯から1つ、曜日から1つを選んでください。

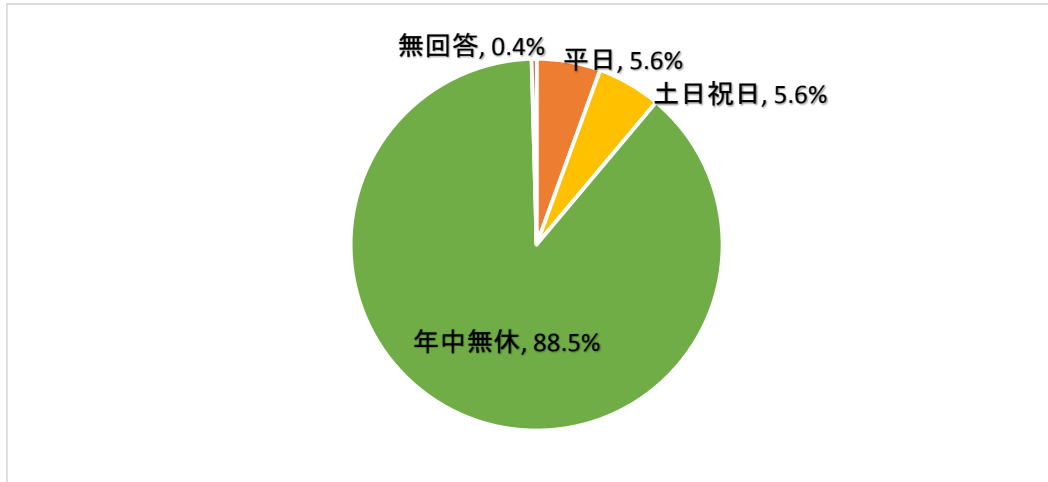
～時間帯～

選択肢	回答者数	構成比
9:00～17:00	22	9.4%
9:00～21:00	39	16.7%
9:00～24:00	19	8.1%
24時間	153	65.4%
無回答	1	0.4%
計	234	100.0%



～曜日～

選択肢	回答者数	構成比
平日	13	5.6%
土日祝日	13	5.6%
年中無休	207	88.5%
無回答	1	0.4%
計	234	100.0%



問32 全員の方にお伺いします。施設がどこにあれば利用しやすいと思いますか。1つを選んでください。

選択肢	回答者数	構成比
高松市	110	47.0%
小豆(土庄町、小豆島町)	2	0.9%
東讃(東かがわ市、さぬき市、三木町、直島町)	3	1.3%
中讃(坂出市、丸亀市、善通寺市、宇多津町、綾川町、琴平町、多度津)	25	10.7%
西讃(三豊市、観音寺市)	5	2.1%
自宅から近ければどこでもよい	38	16.2%
自宅から遠ければどこでもよい	9	3.8%
どこでもよい	24	10.3%
その他	17	7.3%
無回答	1	0.4%
計	234	100.0%

