

「さぬき讚フルーツ」推奨制度についての調査集計結果

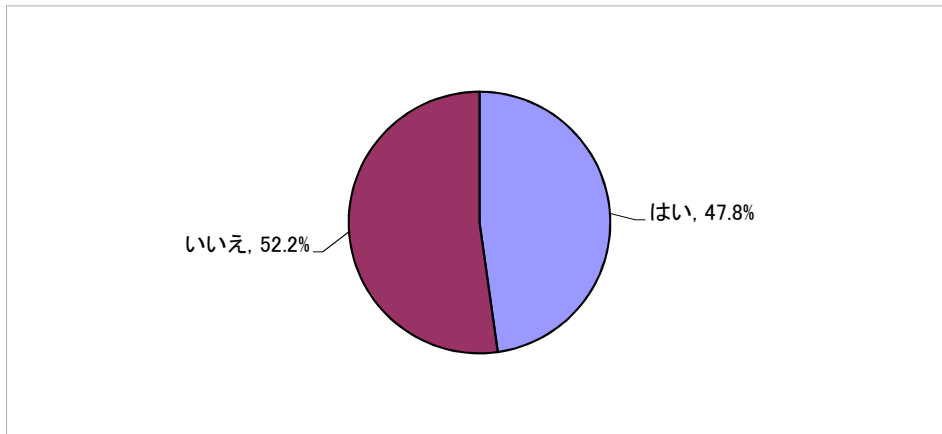
調査期間 H25.10.16 ~ H25.10.30  
 回答率 85.4% 回答者数 293人

**アンケートの趣旨**

県は、昨年4月に「さぬき讚フルーツ」推奨制度を創設し、オリジナル品種を中心とした県産果物のPRを行っています。このアンケートは、本制度を有効に活用し、県産果物の消費拡大や生産振興につなげていくため、消費者の認知度等を調査するものです。制度の概要は別紙をご覧ください。  
 問い合わせ先：農業生産流通課 加工・流通グループ 西田  
 TEL 087-832-3417

**問1 あなたは、「さぬき讚フルーツ」をご存知でしたか？**

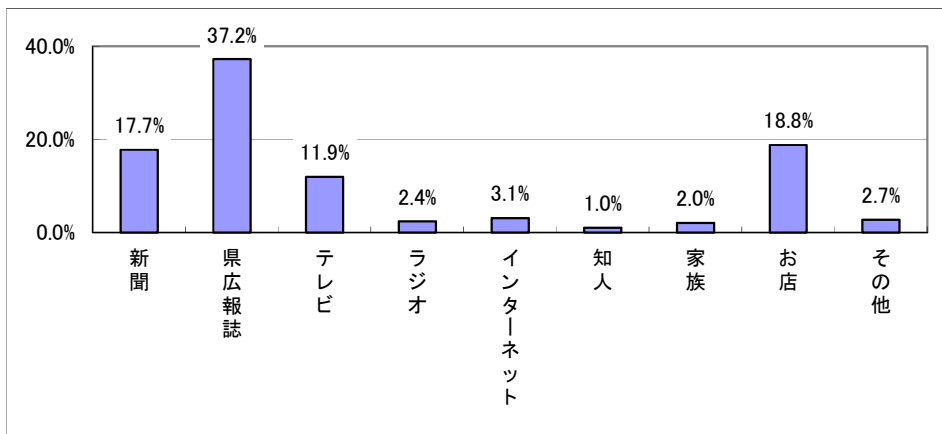
選択肢	回答者数	構成比
はい	140	47.8%
いいえ	153	52.2%
計	293	100.0%



**問2 問1で「はい」と答えた方にお伺いします。どこで（何で）知りましたか？ 該当する番号すべてに○を付けてください。**

回答者数: 293人

選択肢	回答者数	構成比
新聞	52	17.7%
県広報誌	109	37.2%
テレビ	35	11.9%
ラジオ	7	2.4%
インターネット	9	3.1%
知人	3	1.0%
家族	6	2.0%
お店	55	18.8%
その他	8	2.7%





問3 問1で「はい」と答えた人にお伺いします。あなたは、制度のしくみまでご存知でしたか？ それぞれの項目について、「はい」または「いいえ」でお答えください。

1. 対象品種を指定していること

回答者数: 140人

選択肢	回答者数	構成比
はい	71	50.7%
いいえ	69	49.3%
計	140	100.0%

2. 「さぬき讚フルーツ」の生産者を認定していること

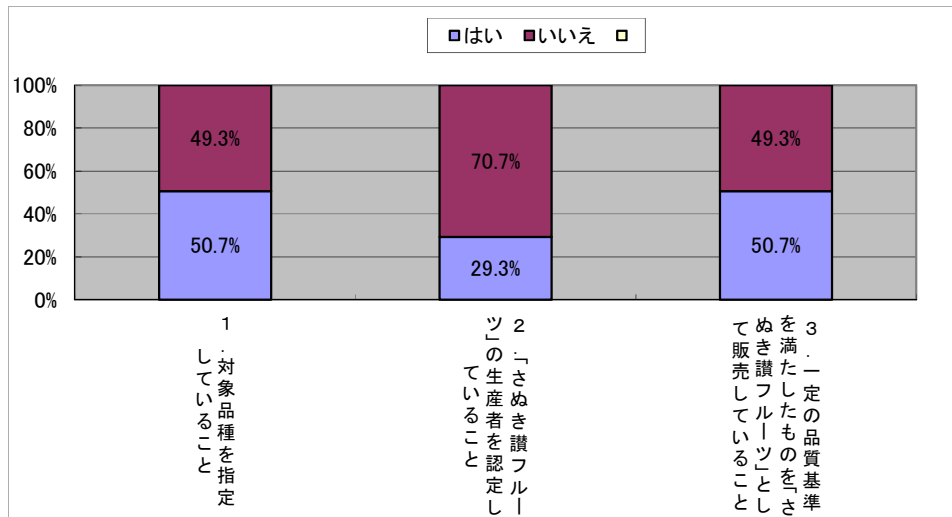
回答者数: 140人

選択肢	回答者数	構成比
はい	41	29.3%
いいえ	99	70.7%
計	140	100.0%

3. 一定の品質基準を満たしたものを「さぬき讚フルーツ」として販売していること

回答者数: 140人

選択肢	回答者数	構成比
はい	71	50.7%
いいえ	69	49.3%
計	140	100.0%



問4 あなたは、次の品種が、香川県のオリジナル品種であることを知っていましたか？

小原紅早生(温州みかん)

選択肢	回答者数	構成比
はい	131	44.7%
いいえ	159	54.3%
無回答	3	1.0%
計	293	100.0%

香緑(キウイフルーツ)

選択肢	回答者数	構成比
はい	113	38.6%
いいえ	177	60.4%
無回答	3	1.0%
計	293	100.0%

さぬきゴールド(キウイフルーツ)

選択肢	回答者数	構成比
はい	206	70.3%
いいえ	84	28.7%
無回答	3	1.0%
計	293	100.0%

香粹(キウイフルーツ)

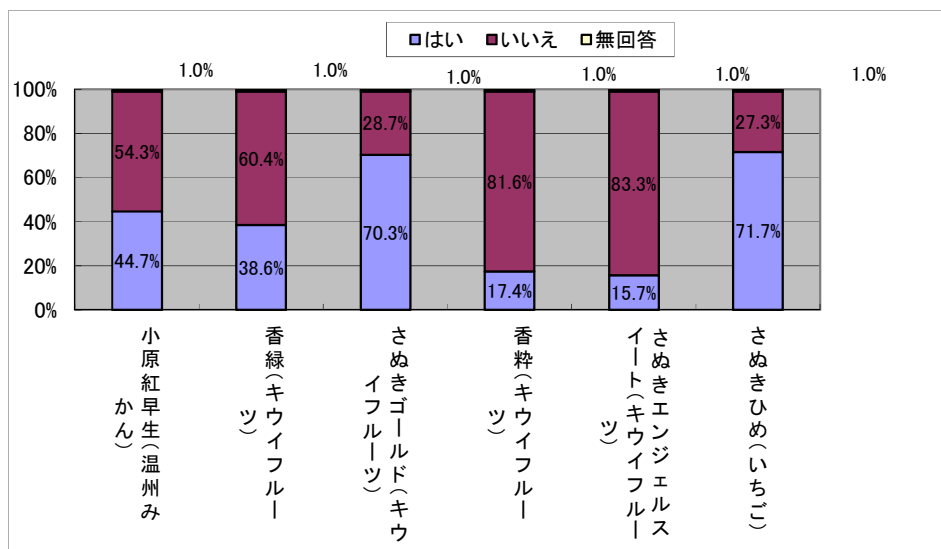
選択肢	回答者数	構成比
はい	51	17.4%
いいえ	239	81.6%
無回答	3	1.0%
計	293	100.0%

さぬきエンジェルスイート(キウイフルーツ)

選択肢	回答者数	構成比
はい	46	15.7%
いいえ	244	83.3%
無回答	3	1.0%
計	293	100.0%

さぬきひめ(いちご)

選択肢	回答者数	構成比
はい	210	71.7%
いいえ	80	27.3%
無回答	3	1.0%
計	293	100.0%



問5-1 あなたは、県オリジナル品種を買ったことがありますか？

小原紅早生(温州みかん)

選択肢	回答者数	構成比
はい	121	41.3%
いいえ	170	58.0%
無回答	2	0.7%
計	293	100.0%

香緑(キウイフルーツ)

選択肢	回答者数	構成比
はい	66	22.5%
いいえ	224	76.5%
無回答	3	1.0%
計	293	100.0%

さぬきゴールド(キウイフルーツ)

選択肢	回答者数	構成比
はい	113	38.6%
いいえ	177	60.4%
無回答	3	1.0%
計	293	100.0%

香粹(キウイフルーツ)

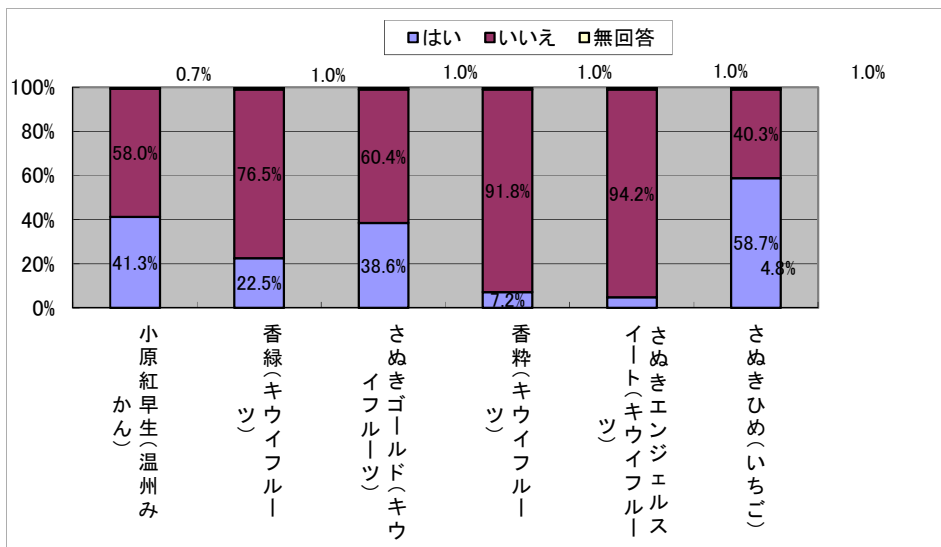
選択肢	回答者数	構成比
はい	21	7.2%
いいえ	269	91.8%
無回答	3	1.0%
計	293	100.0%

さぬきエンジェルスイート(キウイフルーツ)

選択肢	回答者数	構成比
はい	14	4.8%
いいえ	276	94.2%
無回答	3	1.0%
計	293	100.0%

さぬきひめ(いちご)

選択肢	回答者数	構成比
はい	172	58.7%
いいえ	118	40.3%
無回答	3	1.0%
計	293	100.0%



問5-2 あなたは、県オリジナル品種を食べたことがありますか？

小原紅早生(温州みかん)

選択肢	回答者数	構成比
はい	149	50.9%
いいえ	142	48.5%
無回答	2	0.7%
計	293	100.0%

香緑(キウイフルーツ)

選択肢	回答者数	構成比
はい	79	27.0%
いいえ	211	72.0%
無回答	3	1.0%
計	293	100.0%

さぬきゴールド(キウイフルーツ)

選択肢	回答者数	構成比
はい	146	49.8%
いいえ	144	49.1%
無回答	3	1.0%
計	293	100.0%

香粹(キウイフルーツ)

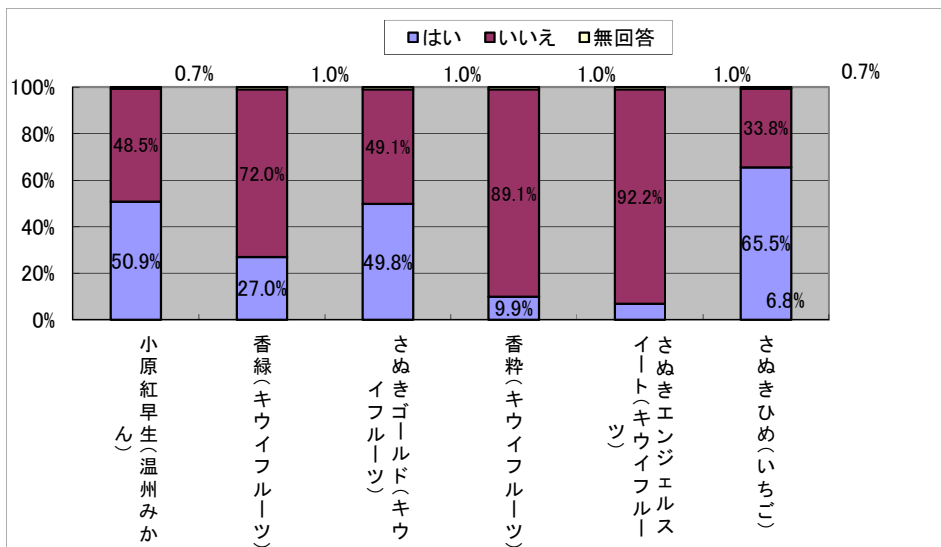
選択肢	回答者数	構成比
はい	29	9.9%
いいえ	261	89.1%
無回答	3	1.0%
計	293	100.0%

さぬきエンジェルスイート(キウイフルーツ)

選択肢	回答者数	構成比
はい	20	6.8%
いいえ	270	92.2%
無回答	3	1.0%
計	293	100.0%

さぬきひめ(いちご)

選択肢	回答者数	構成比
はい	192	65.5%
いいえ	99	33.8%
無回答	2	0.7%
計	293	100.0%



問6-1 あなたが、この夏（7～9月）に買った果物は、香川県産と他県産のどちらが多かったですか？ 用途別に、該当するものに○を付けてください。

自家用

ピオーネ

選択肢	回答者数	構成比
香川県産	114	38.9%
他県産	56	19.1%
わからない	28	9.6%
どちらも買わなかった	94	32.1%
無回答	1	0.3%
計	293	100.0%

シャインマスカット

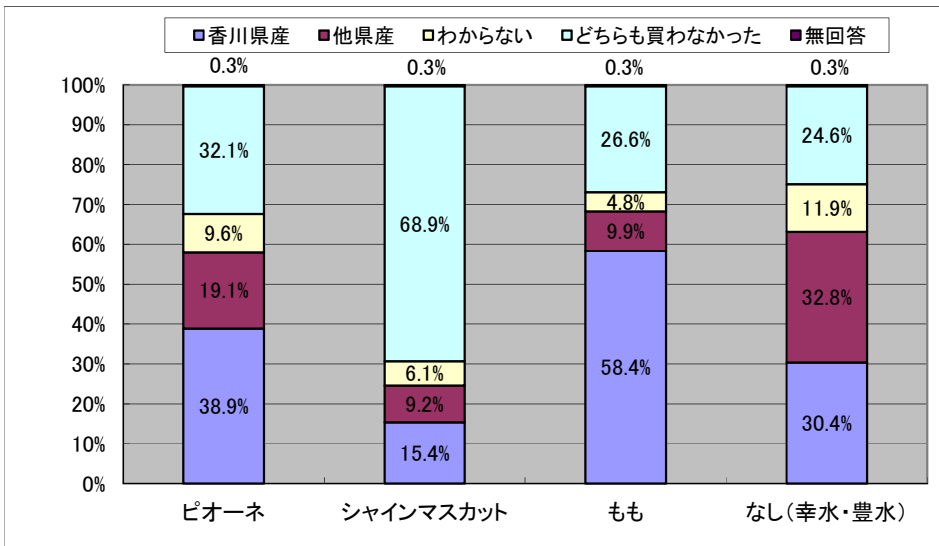
選択肢	回答者数	構成比
香川県産	45	15.4%
他県産	27	9.2%
わからない	18	6.1%
どちらも買わなかった	202	68.9%
無回答	1	0.3%
計	293	100.0%

もも

選択肢	回答者数	構成比
香川県産	171	58.4%
他県産	29	9.9%
わからない	14	4.8%
どちらも買わなかった	78	26.6%
無回答	1	0.3%
計	293	100.0%

なし(幸水・豊水)

選択肢	回答者数	構成比
香川県産	89	30.4%
他県産	96	32.8%
わからない	35	11.9%
どちらも買わなかった	72	24.6%
無回答	1	0.3%
計	293	100.0%



贈答用

ピオーネ

選択肢	回答者数	構成比
香川県産	29	9.9%
他県産	14	4.8%
わからない	11	3.8%
どちらも買わなかった	236	80.5%
無回答	3	1.0%
計	293	100.0%

シャインマスカット

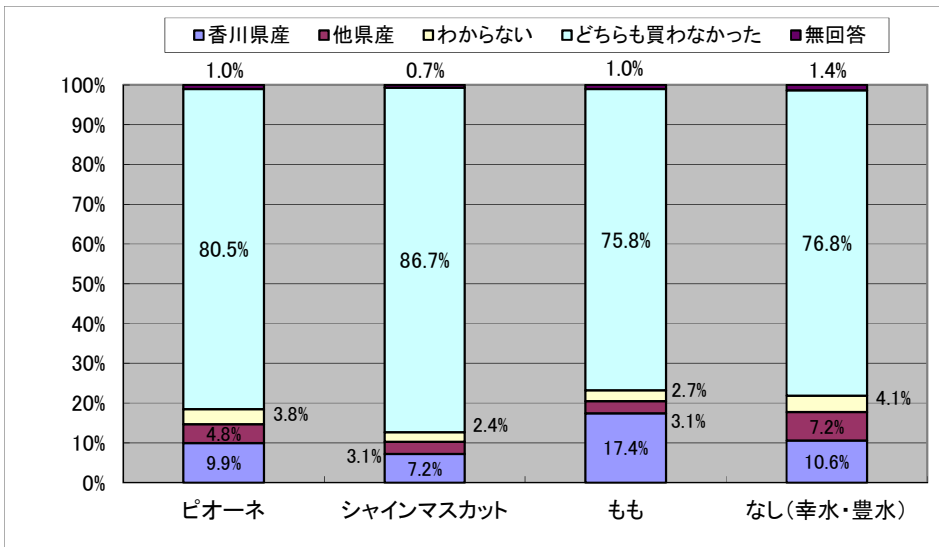
選択肢	回答者数	構成比
香川県産	21	7.2%
他県産	9	3.1%
わからない	7	2.4%
どちらも買わなかった	254	86.7%
無回答	2	0.7%
計	293	100.0%

もも

選択肢	回答者数	構成比
香川県産	51	17.4%
他県産	9	3.1%
わからない	8	2.7%
どちらも買わなかった	222	75.8%
無回答	3	1.0%
計	293	100.0%

なし(幸水・豊水)

選択肢	回答者数	構成比
香川県産	31	10.6%
他県産	21	7.2%
わからない	12	4.1%
どちらも買わなかった	225	76.8%
無回答	4	1.4%
計	293	100.0%



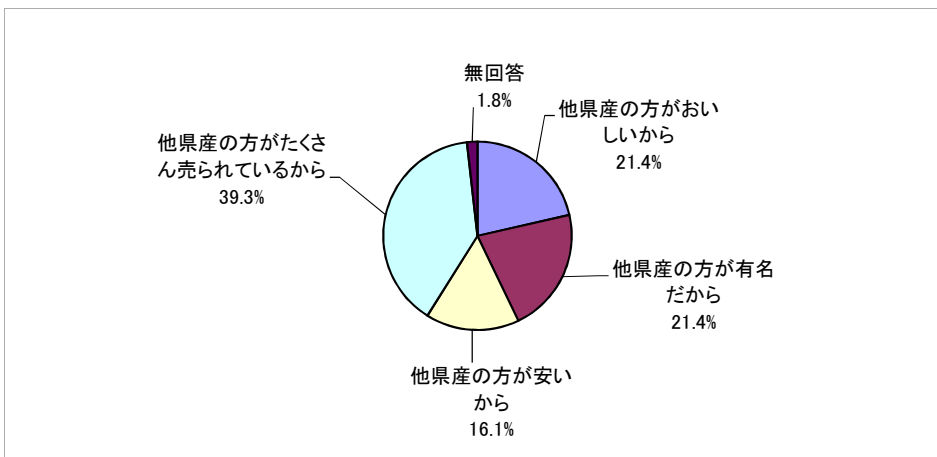


問6-2 「他県産」を選んだ方は、その理由を下記の①～④の中から1つ選んで記入してください。

ピオーネ(自家用)

回答者数: 56人

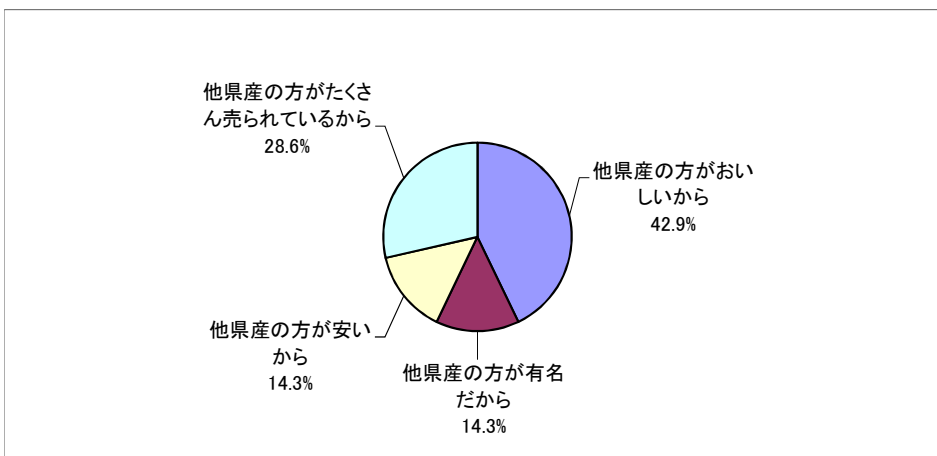
選択肢	回答者数	構成比
他県産の方がおいしいから	12	21.4%
他県産の方が有名だから	12	21.4%
他県産の方が安いから	9	16.1%
他県産の方がたくさん売られているから	22	39.3%
無回答	1	1.8%
計	56	100.0%



ピオーネ(贈答用)

回答者数: 14人

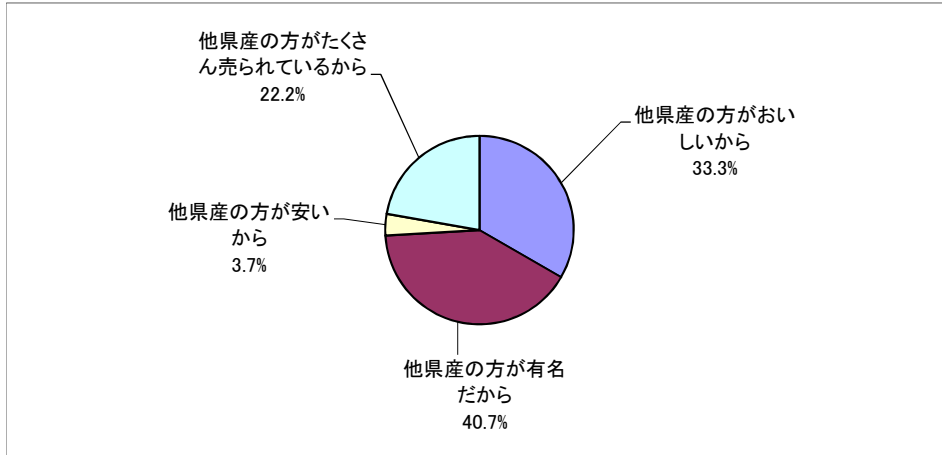
選択肢	回答者数	構成比
他県産の方がおいしいから	6	42.9%
他県産の方が有名だから	2	14.3%
他県産の方が安いから	2	14.3%
他県産の方がたくさん売られているから	4	28.6%
計	14	100.0%



シャインマスカット(自家用)

回答者数: 27人

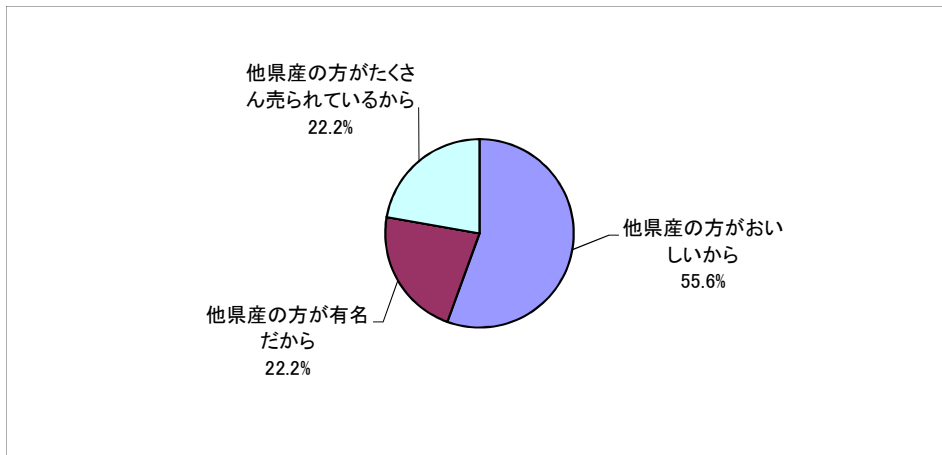
選択肢	回答者数	構成比
他県産の方がおいしいから	9	33.3%
他県産の方が有名だから	11	40.7%
他県産の方が安いから	1	3.7%
他県産の方がたくさん売られているから	6	22.2%
計	27	100.0%



シャインマスカット(贈答用)

回答者数: 9人

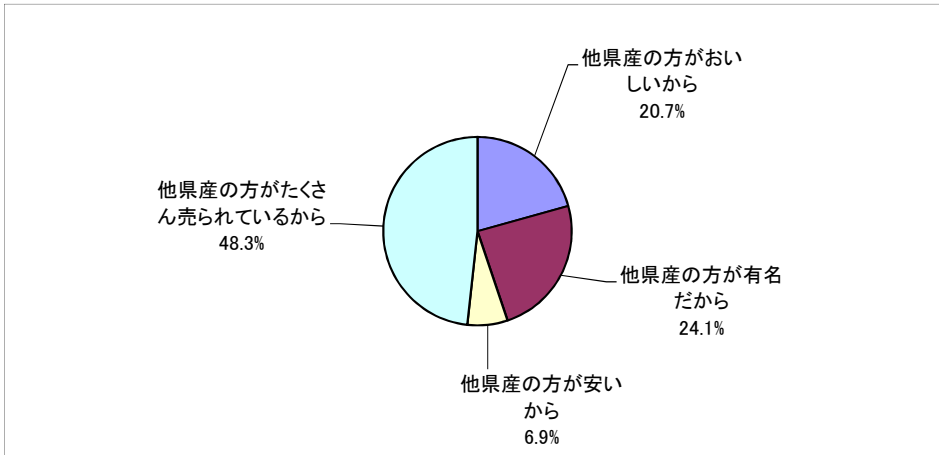
選択肢	回答者数	構成比
他県産の方がおいしいから	5	55.6%
他県産の方が有名だから	2	22.2%
他県産の方が安いから	0	0.0%
他県産の方がたくさん売られているから	2	22.2%
計	9	100.0%



もも(自家用)

回答者数: 29人

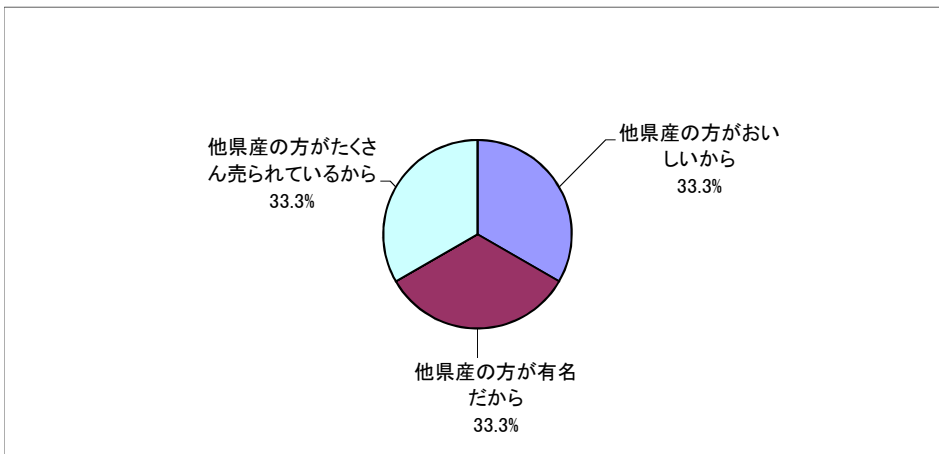
選択肢	回答者数	構成比
他県産の方がおいしいから	6	20.7%
他県産の方が有名だから	7	24.1%
他県産の方が安いから	2	6.9%
他県産の方がたくさん売られているから	14	48.3%
計	29	100.0%



もも(贈答用)

回答者数: 9人

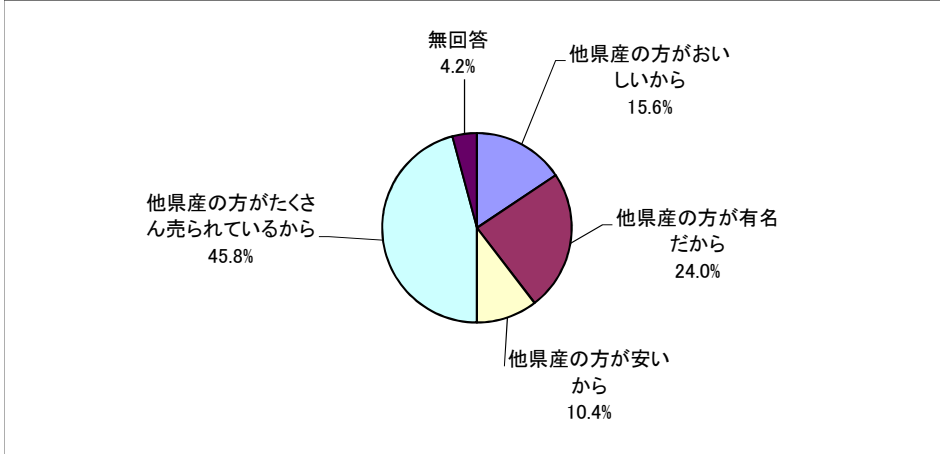
選択肢	回答者数	構成比
他県産の方がおいしいから	3	33.3%
他県産の方が有名だから	3	33.3%
他県産の方が安いから	0	0.0%
他県産の方がたくさん売られているから	3	33.3%
計	9	100.0%



なし(幸水・豊水)(自家用)

回答者数: 96人

選択肢	回答者数	構成比
他県産の方がおいしいから	15	15.6%
他県産の方が有名だから	23	24.0%
他県産の方が安いから	10	10.4%
他県産の方がたくさん売られているから	44	45.8%
無回答	4	4.2%
計	96	100.0%



なし(幸水・豊水)(贈答用)

回答者数: 21人

選択肢	回答者数	構成比
他県産の方がおいしいから	5	23.8%
他県産の方が有名だから	2	9.5%
他県産の方が安いから	4	19.0%
他県産の方がたくさん売られているから	9	42.9%
無回答	1	4.8%
計	21	100.0%

