

【讃岐三畜について】の調査集計結果

調査期間 H27.12.10 ~ H27.12.25

回答率 91.5% 回答者数 227人

アンケートの趣旨

「讃岐三畜」とは、香川県の特産畜産物である「讃岐牛・オリーブ牛」「讃岐夢豚」「讃岐コーチン」の総称で、昔の讃岐の特産物であった「綿」「塩」「砂糖」の「讃岐三白」になぞらえて、平成10年に名付けました。

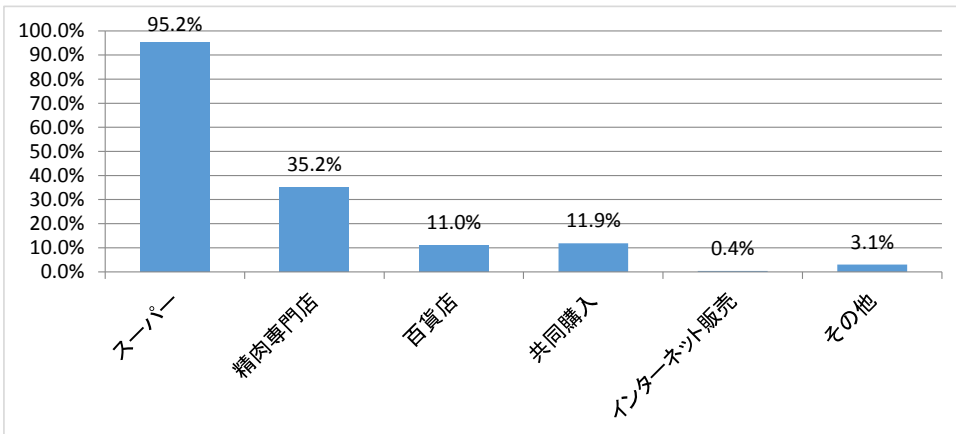
今回は、「讃岐三畜」の認知度について、県政モニターの皆様のご意見やご要望をお伺いし、消費拡大など新たな施策展開に反映したいと考えていますので、ご協力をお願いします。

[別添資料]「讃岐三畜とは」

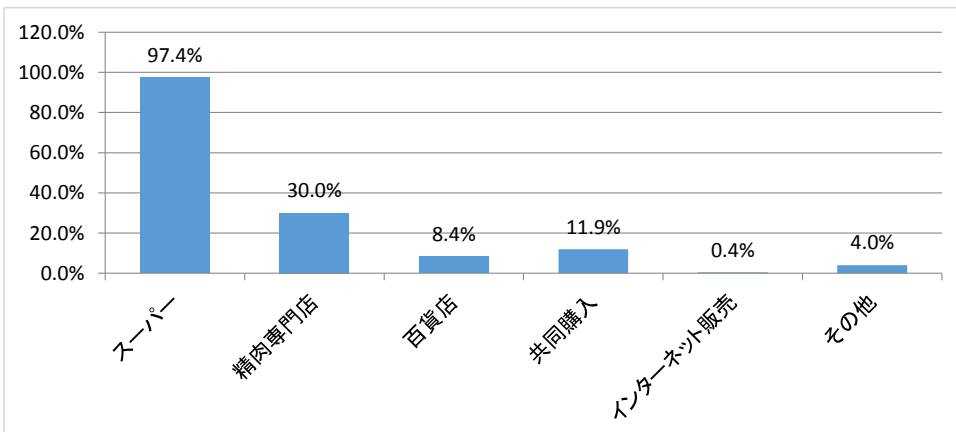
HPアドレス：<http://www.sanchiku.gr.jp/> 「みーとみゅーじあむ」

【問1】普段、あなたのお宅では、牛肉、豚肉、鶏肉はどこで買いますか。それぞれ多く買う場所を2個まで選んでください。

| 牛肉 | 回答者数 | |
|-----------|------|-------|
| | 回答者数 | 227 |
| | 選択肢 | |
| スーパー | 216 | 95.2% |
| 精肉専門店 | 80 | 35.2% |
| 百貨店 | 25 | 11.0% |
| 共同購入 | 27 | 11.9% |
| インターネット販売 | 1 | 0.4% |
| その他 | 7 | 3.1% |



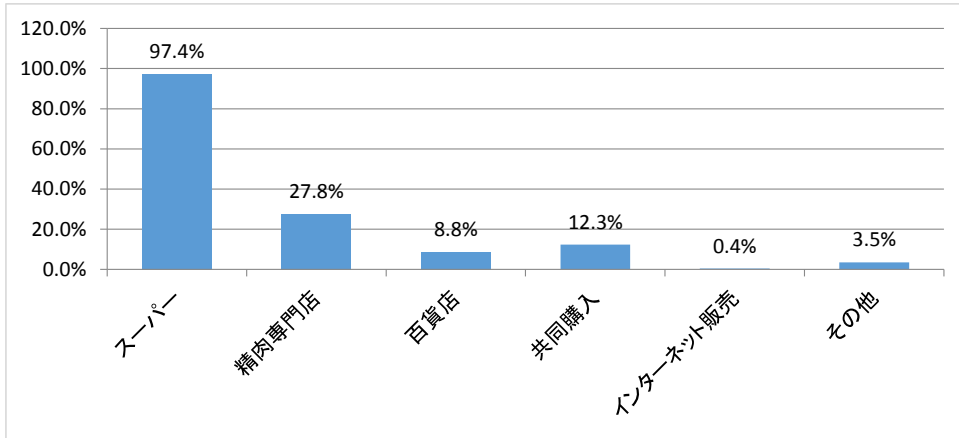
| 豚肉 | 回答者数 | |
|-----------|------|-------|
| | 回答者数 | 227 |
| | 選択肢 | |
| スーパー | 221 | 97.4% |
| 精肉専門店 | 68 | 30.0% |
| 百貨店 | 19 | 8.4% |
| 共同購入 | 27 | 11.9% |
| インターネット販売 | 1 | 0.4% |
| その他 | 9 | 4.0% |



鶏肉

回答者数 227

| 選択肢 | 回答者数 | 構成比 |
|-----------|------|-------|
| スーパー | 221 | 97.4% |
| 精肉専門店 | 63 | 27.8% |
| 百貨店 | 20 | 8.8% |
| 共同購入 | 28 | 12.3% |
| インターネット販売 | 1 | 0.4% |
| その他 | 8 | 3.5% |

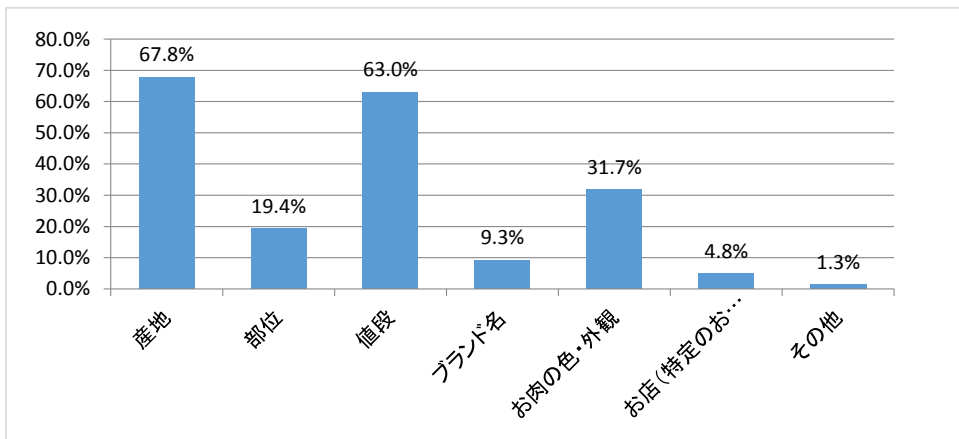


〔問2〕牛肉、豚肉、鶏肉を買うときはどのような点に気をつけて買っていますか。それぞれ優先度の高いものを2個まで選んでください。

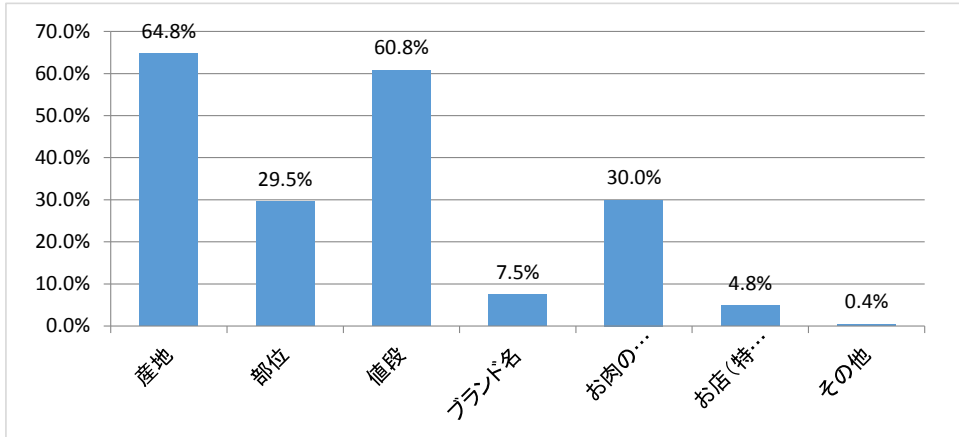
牛肉

回答者数 227

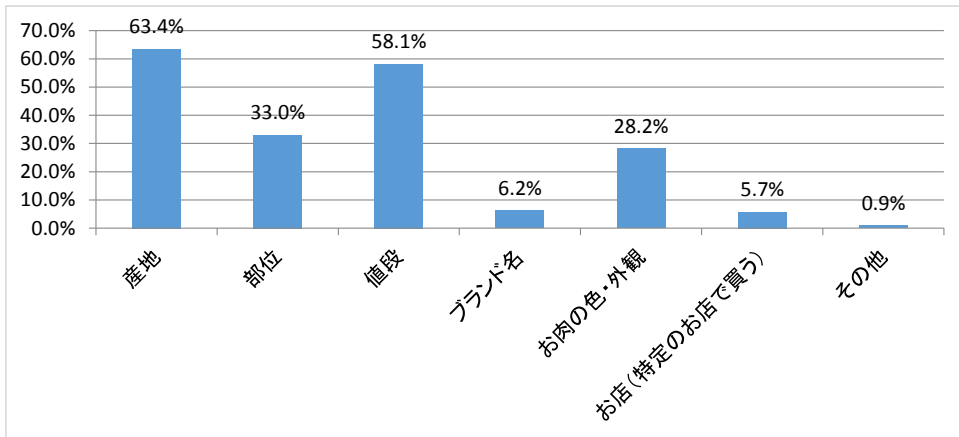
| 選択肢 | 回答者数 | 構成比 |
|--------------|------|-------|
| 産地 | 154 | 67.8% |
| 部位 | 44 | 19.4% |
| 値段 | 143 | 63.0% |
| ブランド名 | 21 | 9.3% |
| お肉の色・外観 | 72 | 31.7% |
| お店(特定のお店で買う) | 11 | 4.8% |
| その他 | 3 | 1.3% |



| 豚肉 | | 回答者数 | 227 |
|--------------|--|------|-------|
| 選択肢 | | 回答者数 | 構成比 |
| 産地 | | 147 | 64.8% |
| 部位 | | 67 | 29.5% |
| 値段 | | 138 | 60.8% |
| ブランド名 | | 17 | 7.5% |
| お肉の色・外観 | | 68 | 30.0% |
| お店(特定のお店で買う) | | 11 | 4.8% |
| その他 | | 1 | 0.4% |

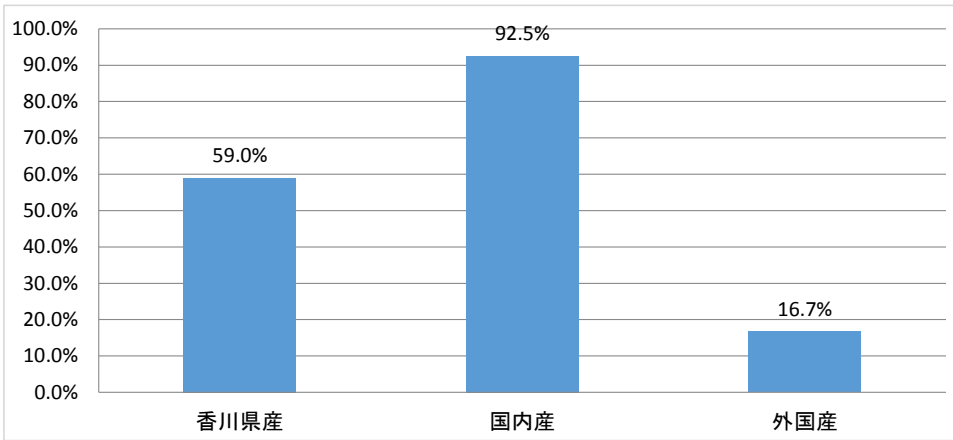


| 鶏肉 | | 回答者数 | 227 |
|--------------|--|------|-------|
| 選択肢 | | 回答者数 | 構成比 |
| 産地 | | 144 | 63.4% |
| 部位 | | 75 | 33.0% |
| 値段 | | 132 | 58.1% |
| ブランド名 | | 14 | 6.2% |
| お肉の色・外観 | | 64 | 28.2% |
| お店(特定のお店で買う) | | 13 | 5.7% |
| その他 | | 2 | 0.9% |

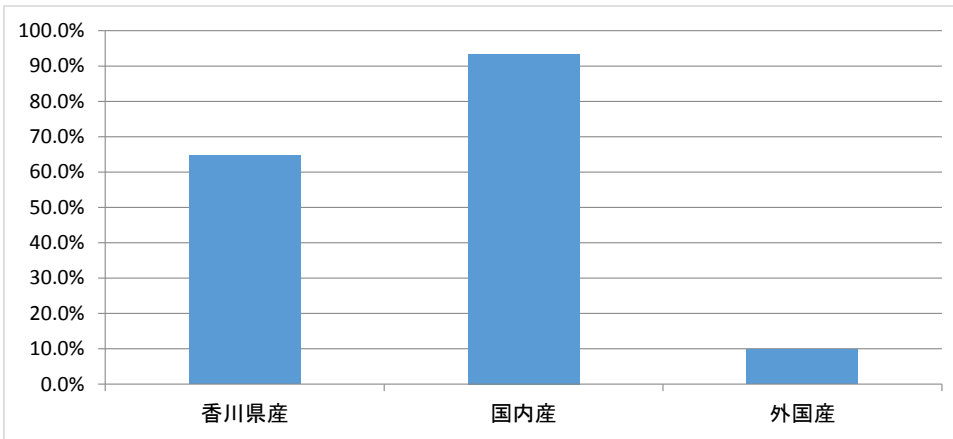


〔問3〕牛肉、豚肉、鶏肉を買うときは主にどこの産地を選びますか。それぞれ優先度の高いものを2個まで選んでください。

| 牛肉 | | 回答者数 | |
|------|------|-------|--|
| 選択肢 | 回答者数 | 構成比 | |
| 香川県産 | 134 | 59.0% | |
| 国内産 | 210 | 92.5% | |
| 外国産 | 38 | 16.7% | |



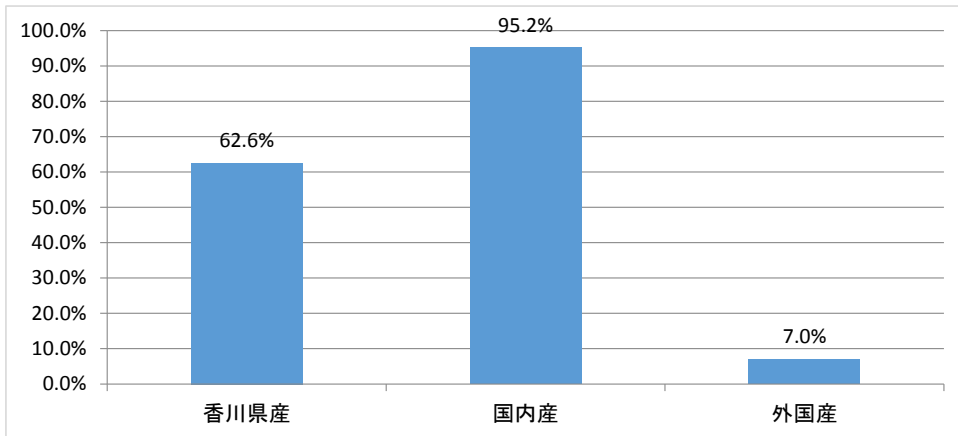
| 豚肉 | | 回答者数 | |
|------|------|-------|--|
| 選択肢 | 回答者数 | 構成比 | |
| 香川県産 | 147 | 64.8% | |
| 国内産 | 212 | 93.4% | |
| 外国産 | 22 | 9.7% | |



鶏肉

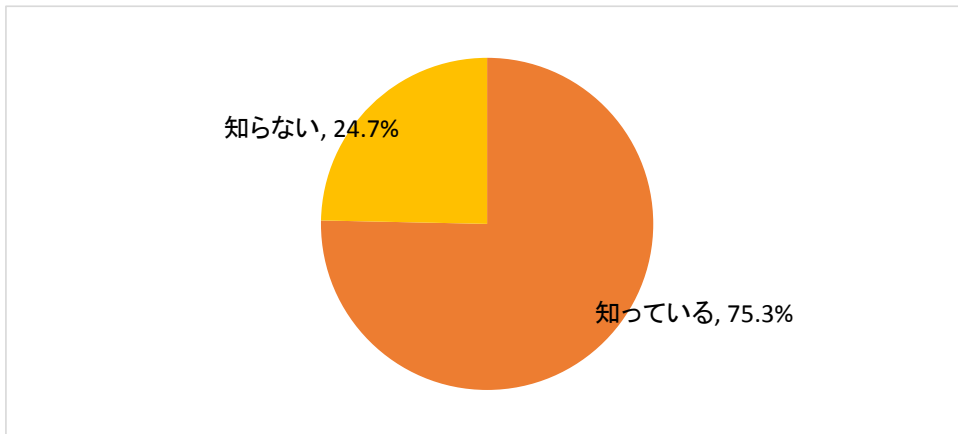
回答者数 227

| 選択肢 | 回答者数 | 構成比 |
|------|------|-------|
| 香川県産 | 142 | 62.6% |
| 国内産 | 216 | 95.2% |
| 外国産 | 16 | 7.0% |



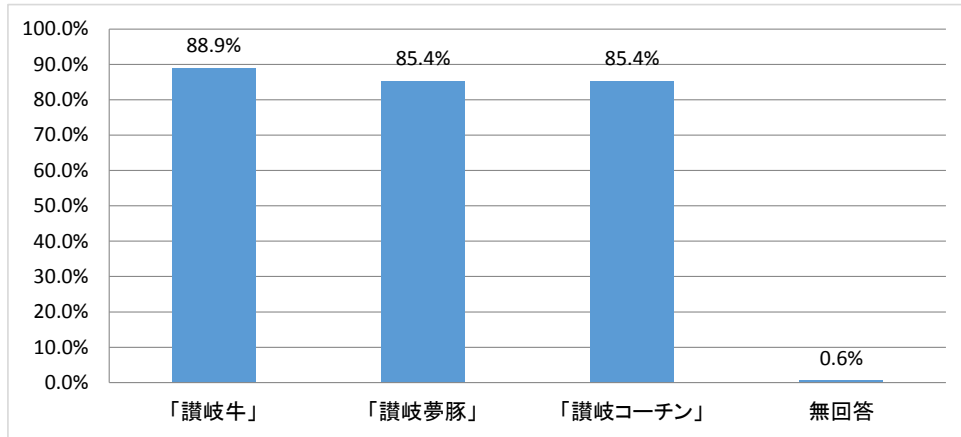
〔問4〕香川県に「讃岐三畜」という銘柄があることを知っていますか。いずれかを選んでください。

| 選択肢 | 回答者数 | 構成比 |
|-------|------|--------|
| 知っている | 171 | 75.3% |
| 知らない | 56 | 24.7% |
| 計 | 227 | 100.0% |



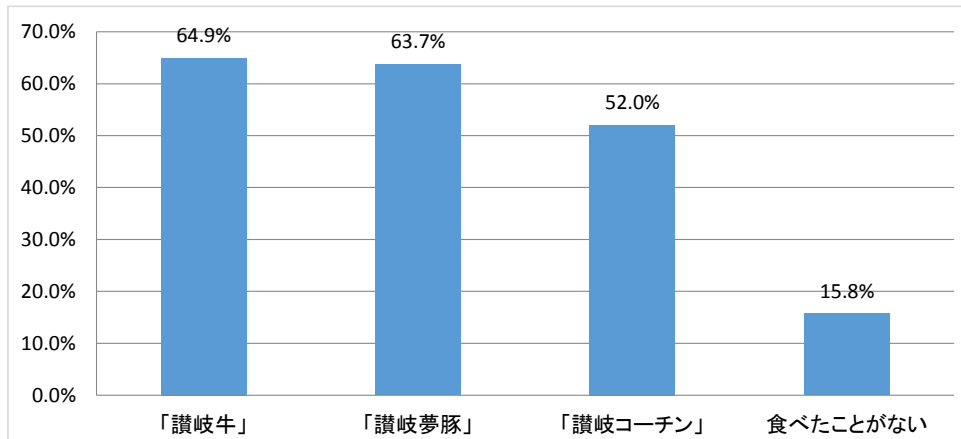
【問5】 【問4】で「①知っている」と答えた方にお聞きします。どの銘柄をご存じですか。（複数回答可）

| 選択肢 | 回答者数 | |
|----------|------|-------|
| | 回答者数 | 構成比 |
| 「讃岐牛」 | 152 | 88.9% |
| 「讃岐夢豚」 | 146 | 85.4% |
| 「讃岐コーチン」 | 146 | 85.4% |
| 無回答 | 1 | 0.6% |



【問6】 【問4】で「①知っている」と答えた方にお聞きします。「讃岐三畜」を食べたことがありますか。（複数回答可）

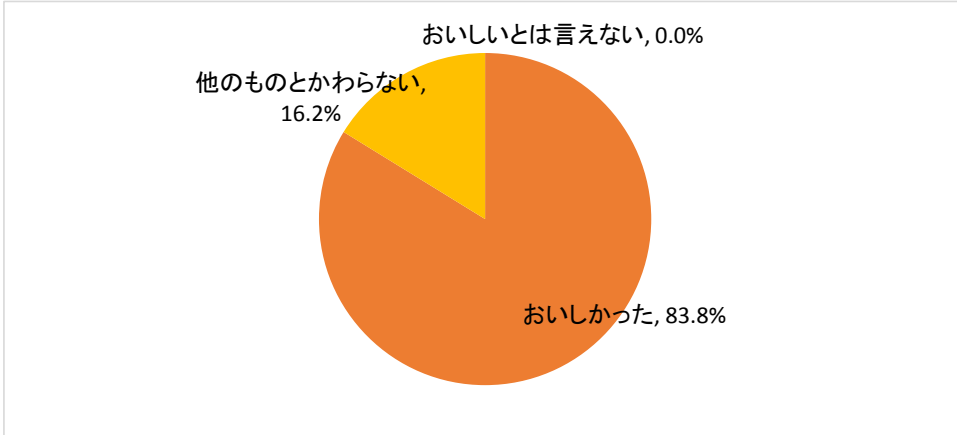
| 選択肢 | 回答者数 | |
|----------|------|-------|
| | 回答者数 | 構成比 |
| 「讃岐牛」 | 111 | 64.9% |
| 「讃岐夢豚」 | 109 | 63.7% |
| 「讃岐コーチン」 | 89 | 52.0% |
| 食べたことがない | 27 | 15.8% |



【問7】【問6】で「食べたことがある」と答えた方に、その味についてお聞きします。食べたことのある肉についての感想を1個選んでください。

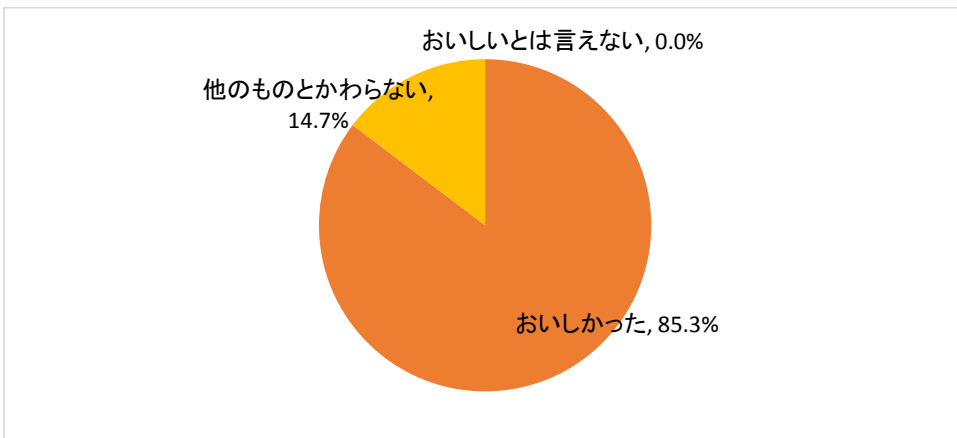
1 「讃岐牛」を食べたことがある方

| 選択肢 | 回答者数 | 構成比 |
|------------|------|--------|
| おいしかった | 93 | 83.8% |
| 他のものとかわらない | 18 | 16.2% |
| おいしいとは言えない | 0 | 0.0% |
| 計 | 111 | 100.0% |



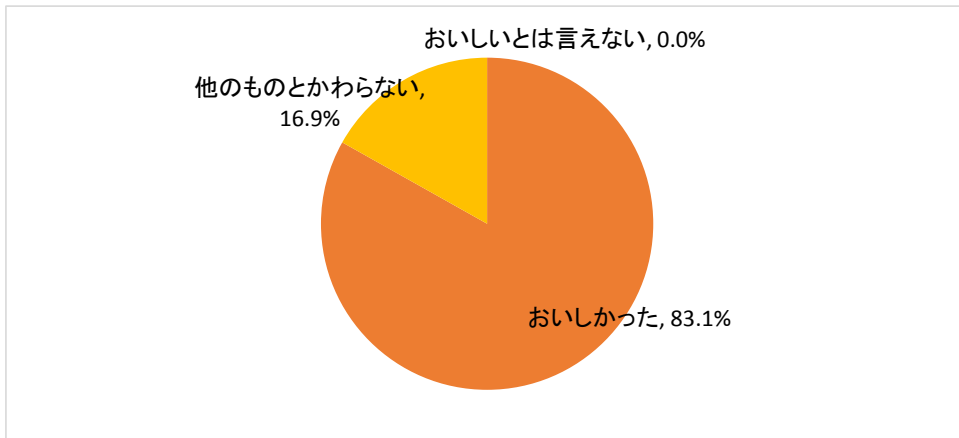
2 「讃岐夢豚」を食べたことがある方

| 選択肢 | 回答者数 | 構成比 |
|------------|------|--------|
| おいしかった | 93 | 85.3% |
| 他のものとかわらない | 16 | 14.7% |
| おいしいとは言えない | 0 | 0.0% |
| 計 | 109 | 100.0% |



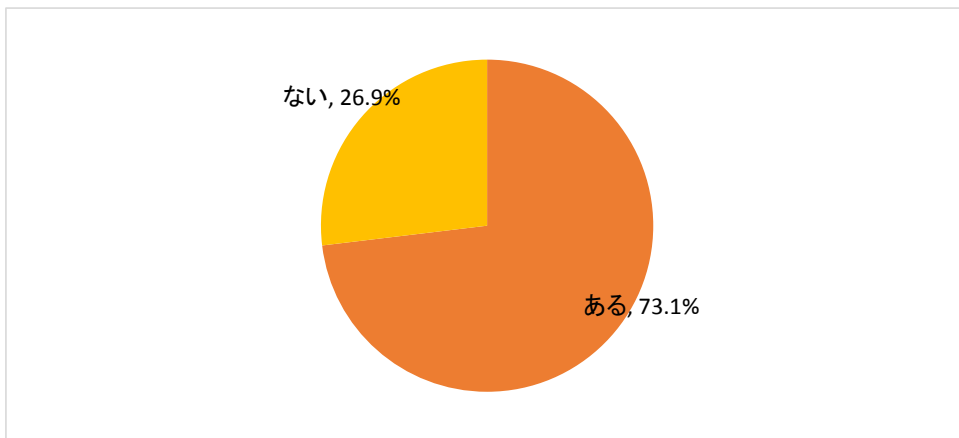
3 「讃岐コーチン」を食べたことがある方

| 選択肢 | 回答者数 | 構成比 |
|------------|------|--------|
| おいしかった | 74 | 83.1% |
| 他のものとかわらない | 15 | 16.9% |
| おいしいとは言えない | 0 | 0.0% |
| 計 | 89 | 100.0% |



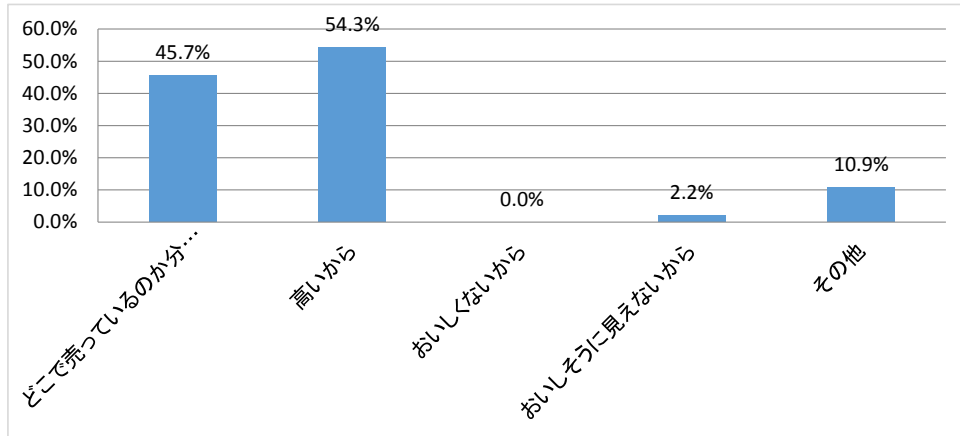
【問9】【問4】で「讃岐三畜」という銘柄肉があることを「①知っている」と答えた方にお聞きします。「讃岐三畜」のお肉を買ったことがありますか。いずれかを選んでください。

| 選択肢 | 回答者数 | 構成比 |
|-----|------|--------|
| ある | 125 | 73.1% |
| ない | 46 | 26.9% |
| 計 | 171 | 100.0% |



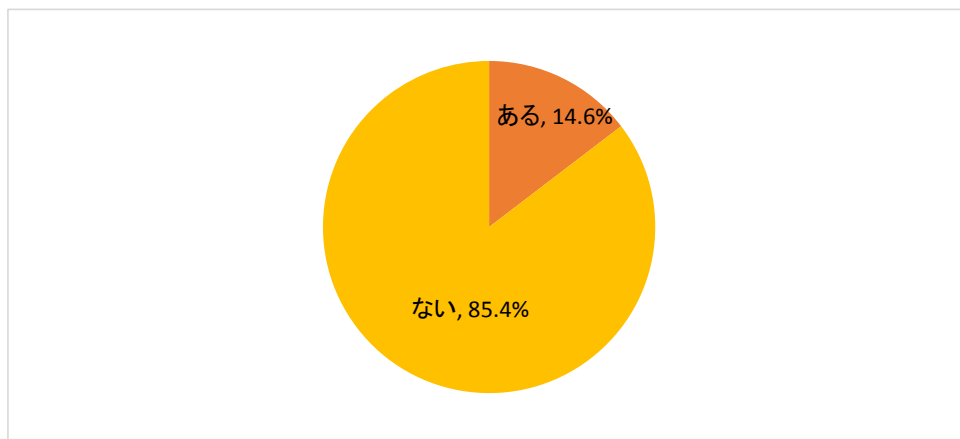
【問10】 【問9】で「讃岐三畜」を買ったことが「②ない」と答えた方にお聞きします。その理由を教えてください。（複数回答可）

| | | 回答者数 | 46 |
|-----------------|------|-------|----|
| 選択肢 | 回答者数 | 構成比 | |
| どこで売っているのか分からない | 21 | 45.7% | |
| 高いから | 25 | 54.3% | |
| おいしくないから | 0 | 0.0% | |
| おいしそうに見えないから | 1 | 2.2% | |
| その他 | 5 | 10.9% | |



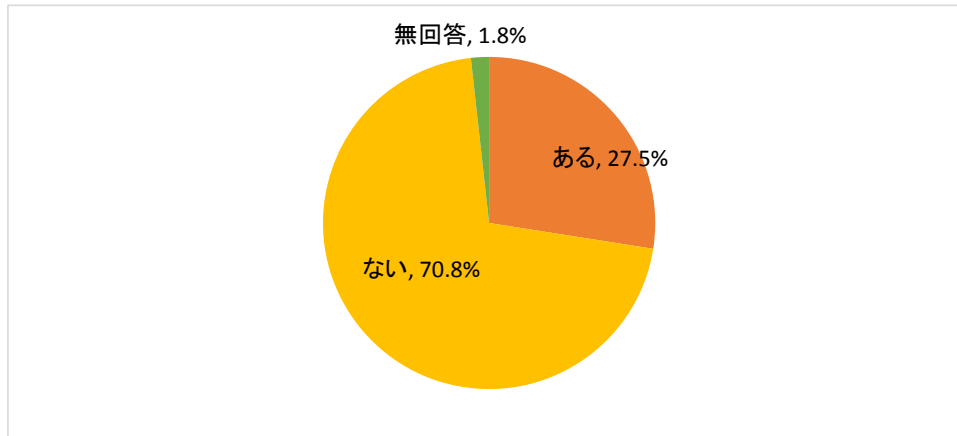
【問12】 【問4】で「讃岐三畜」という銘柄肉があることを「①知っている」と答えた方にお聞きします。「讃岐牛」「讃岐豚」「讃岐コーチン」を扱っている料理店へ行ったことがありますか。いずれかを選んでください。

| 選択肢 | 回答者数 | 構成比 |
|-----|------|--------|
| ある | 25 | 14.6% |
| ない | 146 | 85.4% |
| 計 | 171 | 100.0% |



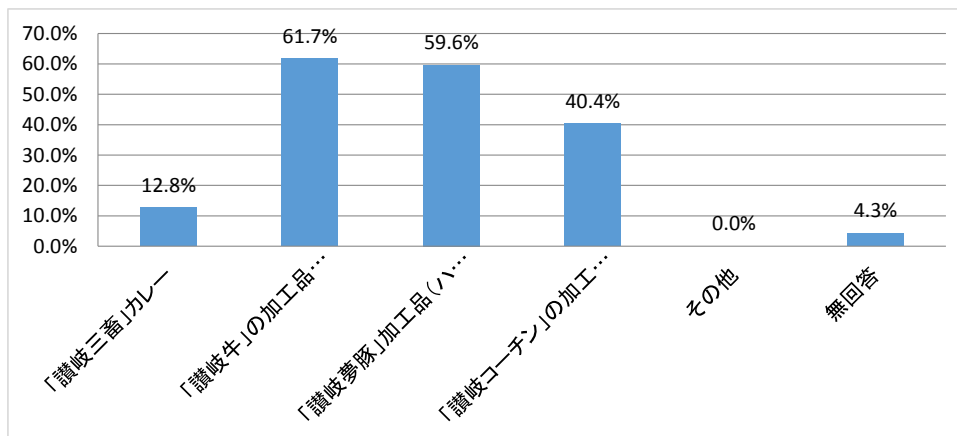
〔問14〕〔問4〕で「讃岐三畜」という銘柄肉があることを「①知っている」と答えた方にお聞きます。「讃岐三畜」の加工品を食べたことがありますか。いずれかを選んでください。

| 選択肢 | 回答者数 | 構成比 |
|-----|------|--------|
| ある | 47 | 27.5% |
| ない | 121 | 70.8% |
| 無回答 | 3 | 1.8% |
| 計 | 171 | 100.0% |



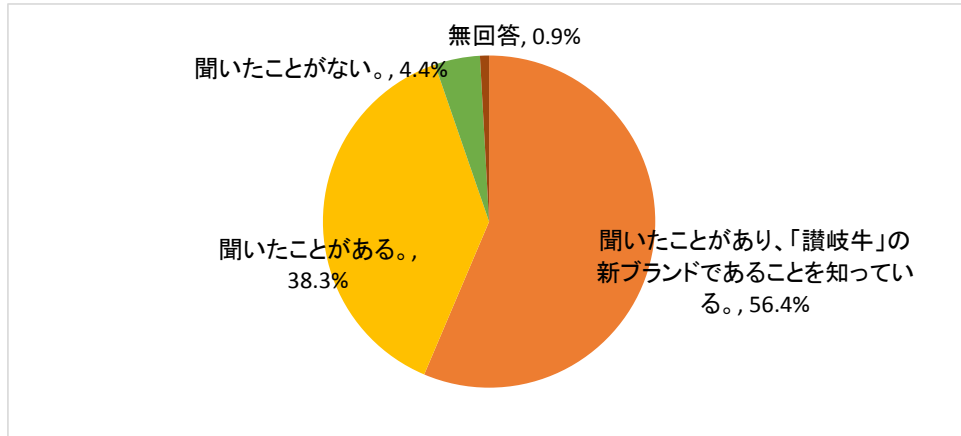
〔問15〕〔問14〕で「①ある」と答えた方にお聞きます。何を食べましたか。(複数回答可)

| 選択肢 | 回答者数 | 構成比 |
|-------------------------------------|------|-------|
| 「讃岐三畜」カレー | 6 | 12.8% |
| 「讃岐牛」の加工品(ローストビーフ、コロッケ、肉味噌など) | 29 | 61.7% |
| 「讃岐夢豚」加工品(ハム、ベーコン、ソーセージ、ハンバーグ、焼豚など) | 28 | 59.6% |
| 「讃岐コーチン」の加工品(フランクフルト、たたき、ハム、骨付き鶏など) | 19 | 40.4% |
| その他 | 0 | 0.0% |
| 無回答 | 2 | 4.3% |



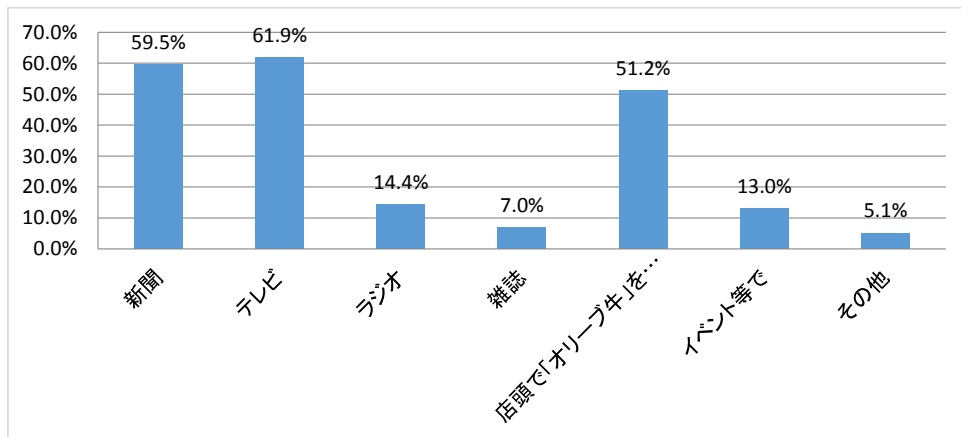
〔問16〕 全員にお聞きします。讃岐牛の新ブランド「オリーブ牛」を発表して3年半が経ちます。「オリーブ牛」を聞いたことがありますか。1個選んでください。

| 選択肢 | 回答者数 | 構成比 |
|----------------------------------|------|--------|
| 聞いたことがあり、「讃岐牛」の新ブランドであることを知っている。 | 128 | 56.4% |
| 聞いたことがある。 | 87 | 38.3% |
| 聞いたことがない。 | 10 | 4.4% |
| 無回答 | 2 | 0.9% |
| 計 | 227 | 100.0% |



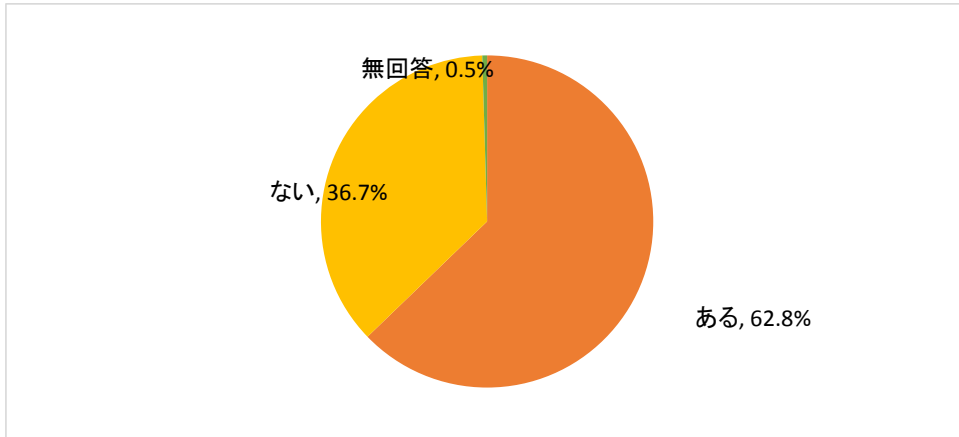
〔問17〕 〔問16〕で「①聞いたことがあり知っている、②聞いたことがある」を選んだ方にお聞きします。どこで（何から）聞きましたか。（複数回答可）

| 選択肢 | 回答者数 | 構成比 |
|---------------|------|-------|
| 新聞 | 128 | 59.5% |
| テレビ | 133 | 61.9% |
| ラジオ | 31 | 14.4% |
| 雑誌 | 15 | 7.0% |
| 店頭で「オリーブ牛」をみて | 110 | 51.2% |
| イベント等で | 28 | 13.0% |
| その他 | 11 | 5.1% |



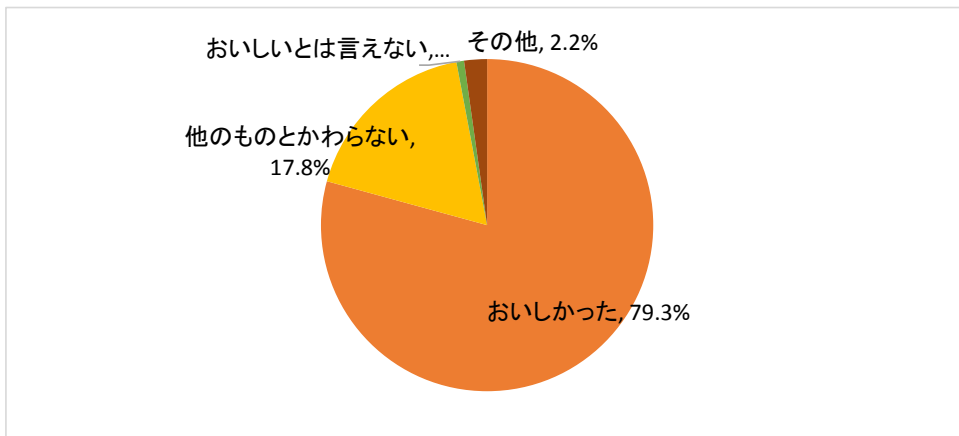
【問18】【問16】で「①聞いたことがあり知っている、②聞いたことがある」を選んだ方にお聞きします。「オリーブ牛」を食べたことがありますか。いずれかを選んでください。

| 選択肢 | 回答者数 | 構成比 |
|-----|------|--------|
| ある | 135 | 62.8% |
| ない | 79 | 36.7% |
| 無回答 | 1 | 0.5% |
| 計 | 215 | 100.0% |



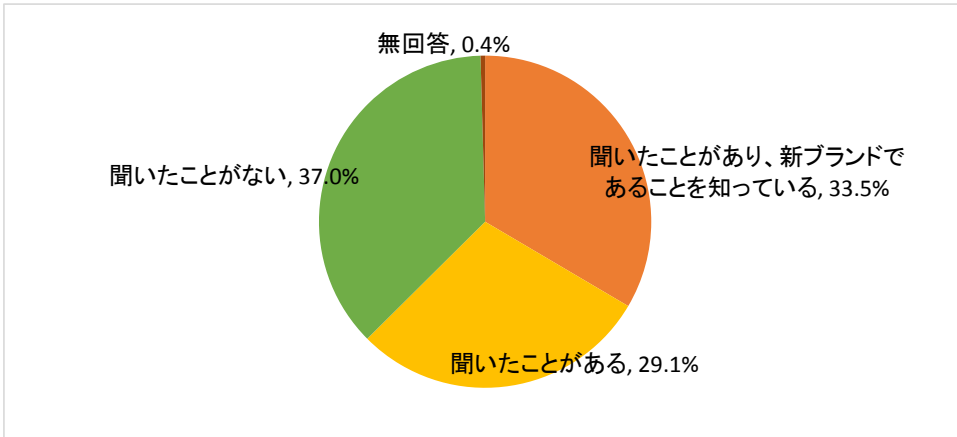
【問19】【問18】で「①ある」と答えた方に、その味についての感想を1個選んでご意見をください。

| 選択肢 | 回答者数 | 構成比 |
|-------------|------|--------|
| おいしかった | 107 | 79.3% |
| 他のものとかわからない | 24 | 17.8% |
| おいしいとは言えない | 1 | 0.7% |
| その他 | 3 | 2.2% |
| 計 | 135 | 100.0% |



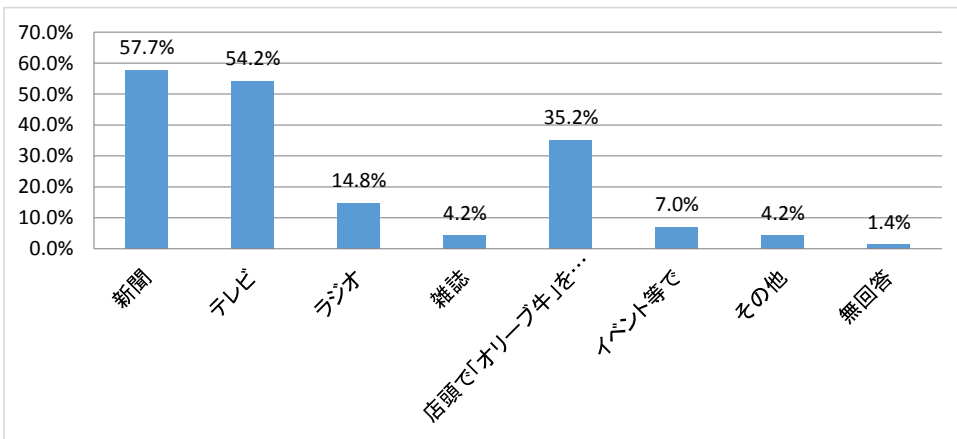
【問20】 全員にお聞きします。平成27年7月に、新ブランド「オリーブ夢豚」「オリーブ豚」がデビューしました。「オリーブ夢豚」「オリーブ豚」を聞いたことがありますか。1個選んでください。

| 選択肢 | 回答者数 | 構成比 |
|-----------------------------|------|--------|
| 聞いたことがあります、新ブランドであることを知っている | 76 | 33.5% |
| 聞いたことがある | 66 | 29.1% |
| 聞いたことがない | 84 | 37.0% |
| 無回答 | 1 | 0.4% |
| 計 | 227 | 100.0% |



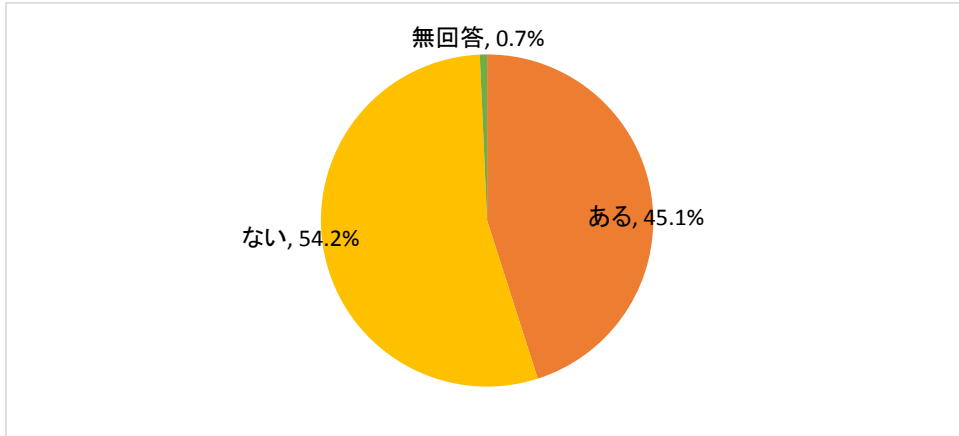
【問21】 【問20】で「①聞いたことがあります知っている、②聞いたことがある」を選んだ方にお聞きします。どこで（何から）聞きましたか。（複数回答可）

| 選択肢 | 回答者数 | 構成比 |
|---------------|------|-------|
| 新聞 | 82 | 57.7% |
| テレビ | 77 | 54.2% |
| ラジオ | 21 | 14.8% |
| 雑誌 | 6 | 4.2% |
| 店頭で「オリーブ牛」をみて | 50 | 35.2% |
| イベント等で | 10 | 7.0% |
| その他 | 6 | 4.2% |
| 無回答 | 2 | 1.4% |



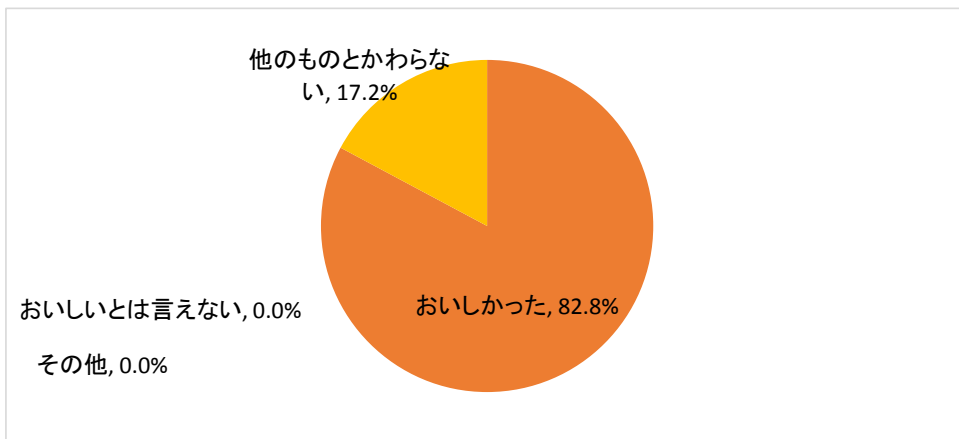
【問22】 【問20】で「①聞いたことがあり知っている、②聞いたことがある」を選んだ方にお聞きします。「オリーブ夢豚」「オリーブ豚」を食べたことがありますか。いずれかを選んでください。

| 選択肢 | 回答者数 | 構成比 |
|-----|------|--------|
| ある | 64 | 45.1% |
| ない | 77 | 54.2% |
| 無回答 | 1 | 0.7% |
| 計 | 142 | 100.0% |



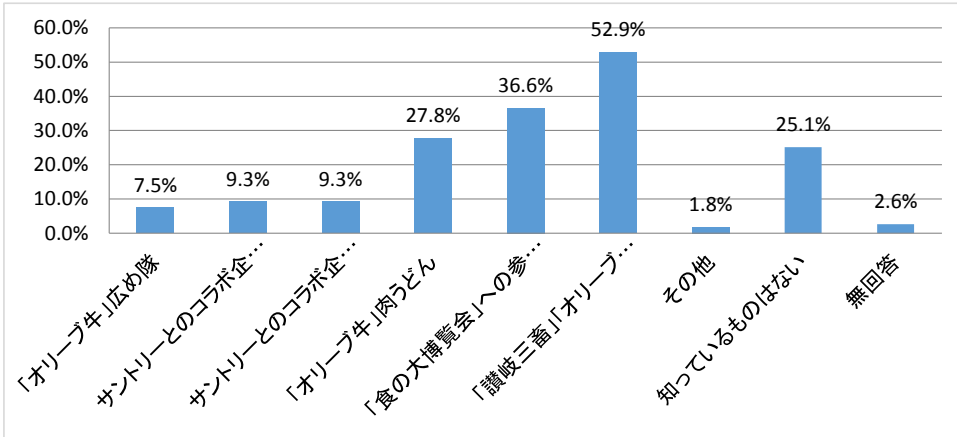
【問23】 【問22】で「①ある」と答えた方に、その味についての感想を1個選んでご意見をください。

| 選択肢 | 回答者数 | 構成比 |
|------------|------|--------|
| おいしかった | 53 | 82.8% |
| 他のものとかわらない | 11 | 17.2% |
| おいしいとは言えない | 0 | 0.0% |
| その他 | 0 | 0.0% |
| 計 | 64 | 100.0% |



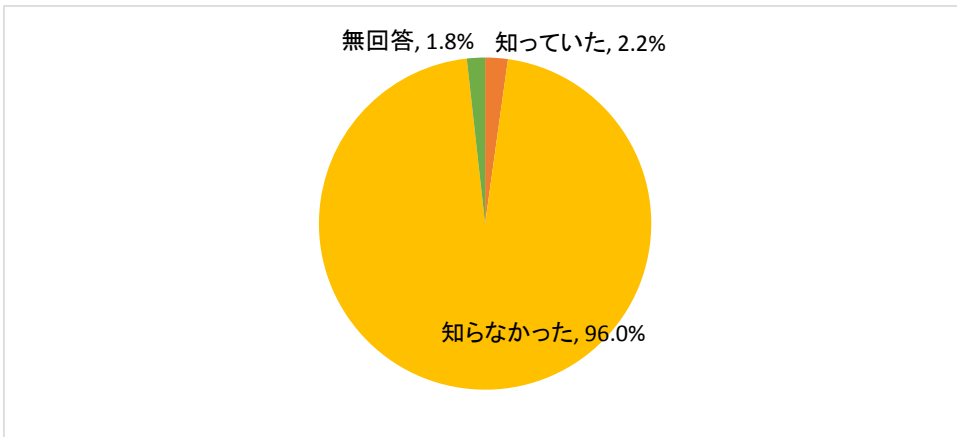
〔問 2 4〕 全員にお聞きします。「讃岐三畜」「オリーブ牛」「オリーブ夢豚」「オリーブ豚」のPR、販売促進のための下記の活動のうち、知っているものを教えてください。

| 選択肢 | 回答者数 | 構成比 |
|---|------|-------|
| 「オリーブ牛」広め隊 | 17 | 7.5% |
| サントリーとのコラボ企画「父の日にオリーブ牛を食べようキャンペーン」 | 21 | 9.3% |
| サントリーとのコラボ企画「この夏誕生！「オリーブ夢豚」「オリーブ豚」プロジェクト」 | 21 | 9.3% |
| 「オリーブ牛」肉うどん | 63 | 27.8% |
| 「食の大博覧会」への参加（11月頃にサンメッセ香川で毎年開催） | 83 | 36.6% |
| 「讃岐三畜」「オリーブ牛」「オリーブ夢豚」「オリーブ豚」のポスター、パンフレット | 120 | 52.9% |
| その他 | 4 | 1.8% |
| 知っているものはない | 57 | 25.1% |
| 無回答 | 6 | 2.6% |



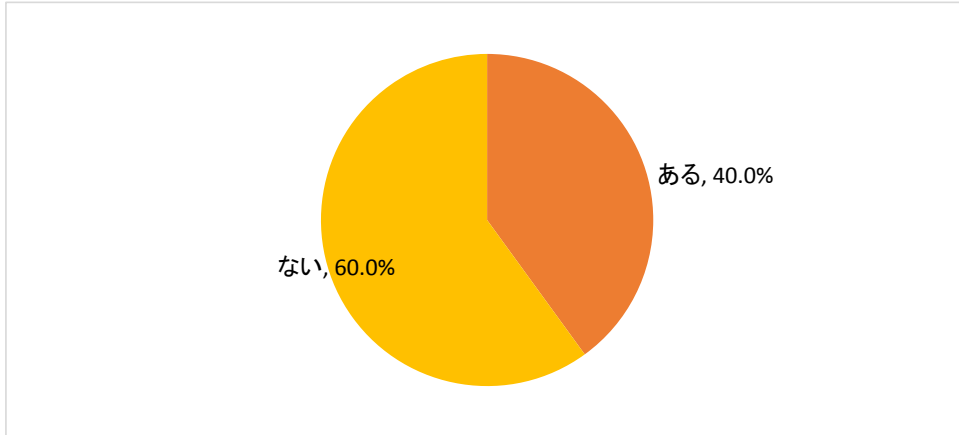
〔問 2 5〕 全員にお聞きします。「讃岐三畜」のホームページ「みーとみゅーじあむ」又は携帯サイトを知っていましたか。いずれかを選んでください。「みーとみゅーじあむ」 <http://www.sanchiku.gr.jp/>

| 選択肢 | 回答者数 | 構成比 |
|--------|------|--------|
| 知っていた | 5 | 2.2% |
| 知らなかった | 218 | 96.0% |
| 無回答 | 4 | 1.8% |
| 計 | 227 | 100.0% |



〔問26〕〔問25〕で「①知っていた」と答えた方にお聞きします。「みーとみゅーじあむ」又は携帯サイトでは、料理店や販売店の検索もできるようになっています。利用したことがありますか。いずれかを選んでください。

| 選択肢 | 回答者数 | 構成比 |
|-----|------|--------|
| ある | 2 | 40.0% |
| ない | 3 | 60.0% |
| 計 | 5 | 100.0% |



〔問28〕全員にお聞きします。「讃岐三畜」「オリーブ牛」「オリーブ豚」「オリーブ豚」「県産畜産物」のPR方法について、どのような方法が有効だと思いますか。

| 選択肢 | 回答者数 | 構成比 |
|---------------------|------|-------|
| 「フェア」などの短期間イベントの開催 | 120 | 52.9% |
| 店頭での試食販売 | 171 | 75.3% |
| 雑誌等への掲載 | 66 | 29.1% |
| 購入して応募するプレゼントキャンペーン | 100 | 44.1% |
| イベントでの料理提供 | 97 | 42.7% |
| その他 | 12 | 5.3% |
| 無回答 | 11 | 4.8% |

