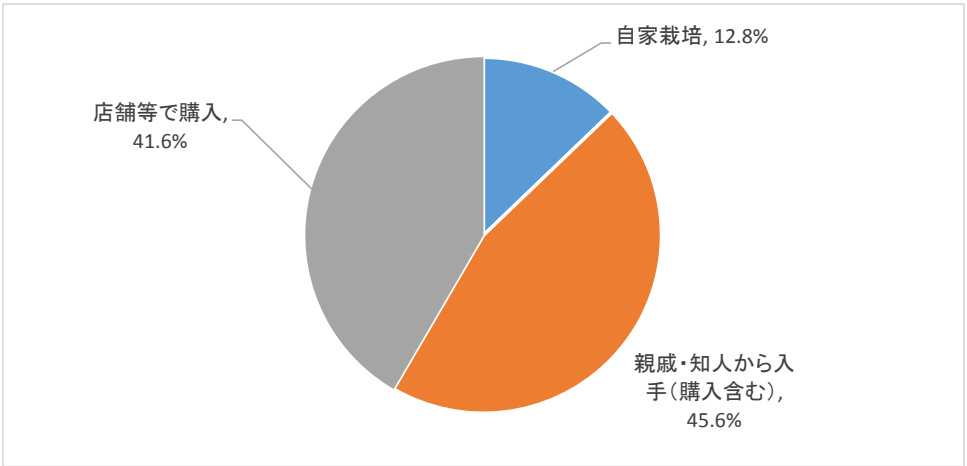


「おいでまい」県政モニターアンケートの調査集計結果

調査期間 H27.1.6 ~ H27.1.20
 回答率 89.0% 回答者数 226人

〔問1〕いつも家庭で食べている米の入手方法は？1つだけ選択してください。

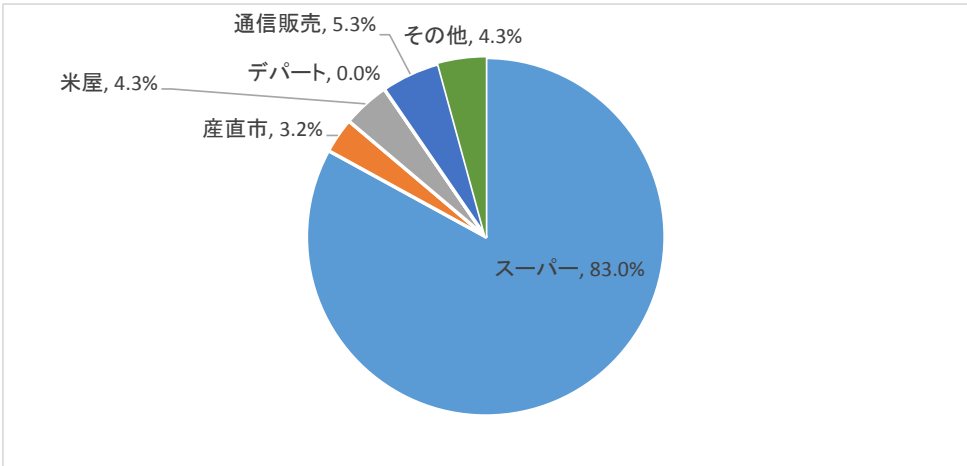
選択肢	回答者数	構成比
自家栽培	29	12.8%
親戚・知人から入手(購入含む)	103	45.6%
店舗等で購入	94	41.6%
計	226	100.0%



→「③店舗等で購入」の方は主にどこで購入されますか？1つだけ選択してください。

回答者数: 94人

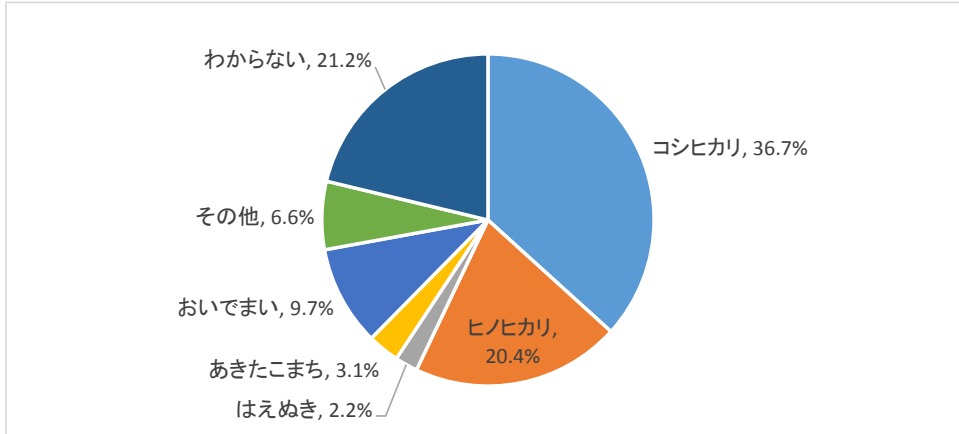
選択肢	回答者数	構成比
スーパー	78	83.0%
産直市	3	3.2%
米屋	4	4.3%
デパート	0	0.0%
通信販売	5	5.3%
その他	4	4.3%
計	94	100.0%



【問2】いつも家庭で食べている米について

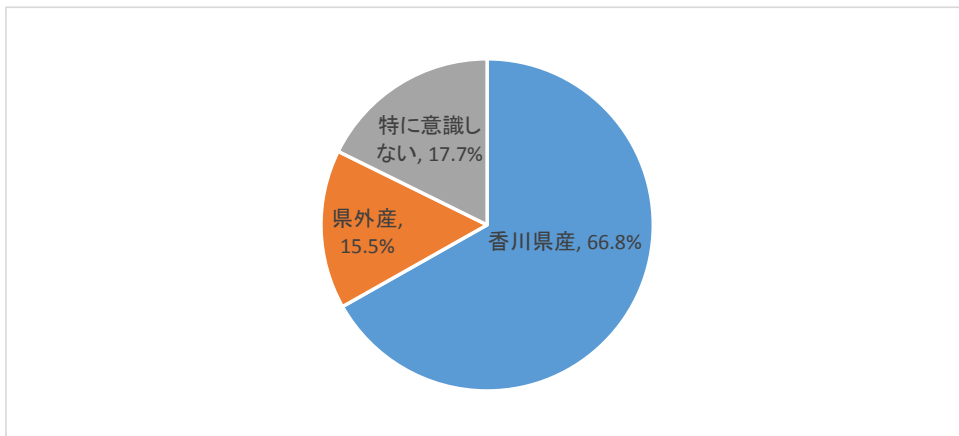
(1) 品種は何ですか？ 1つだけ選択して下さい。

選択肢	回答者数	構成比
コシヒカリ	83	36.7%
ヒノヒカリ	46	20.4%
はえぬき	5	2.2%
あきたこまち	7	3.1%
おいでまい	22	9.7%
その他	15	6.6%
わからない	48	21.2%
計	226	100.0%



(2) 産地はどこですか？ 1つだけ選択して下さい。

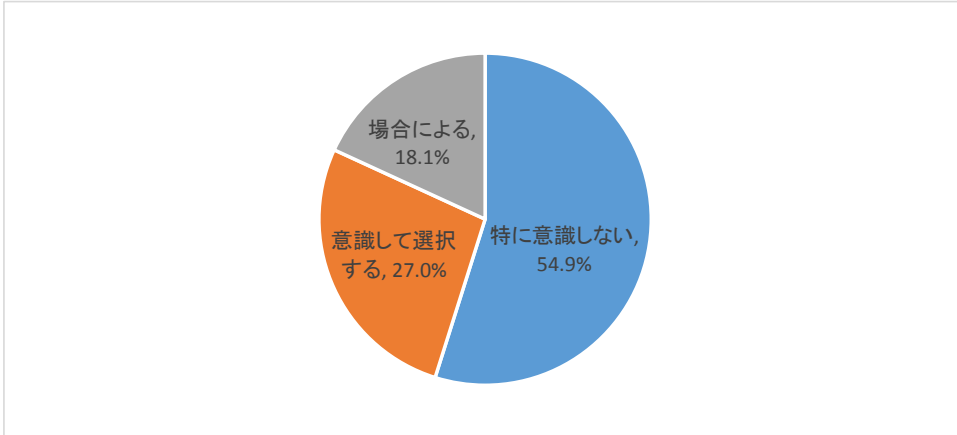
選択肢	回答者数	構成比
香川県産	151	66.8%
県外産	35	15.5%
特に意識しない	40	17.7%
計	226	100.0%



【問3】ご家庭の食卓以外での米(ご飯)について

(1) 販売されている弁当の「米」について、意識して選択しますか？1つだけ選択して下さい。

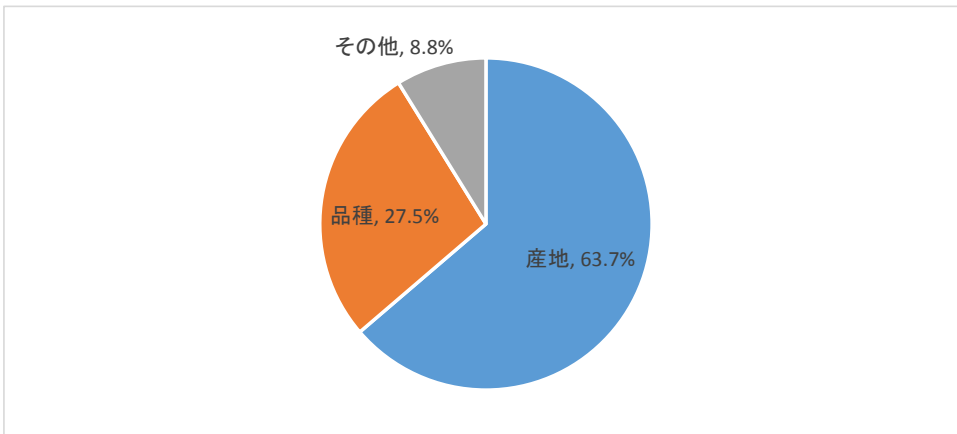
選択肢	回答者数	構成比
特に意識しない	124	54.9%
意識して選択する	61	27.0%
場合による	41	18.1%
計	226	100.0%



→「②意識して選択する」、「③場合による」の方はどこにこだわりますか？1つだけ選択して下さい。

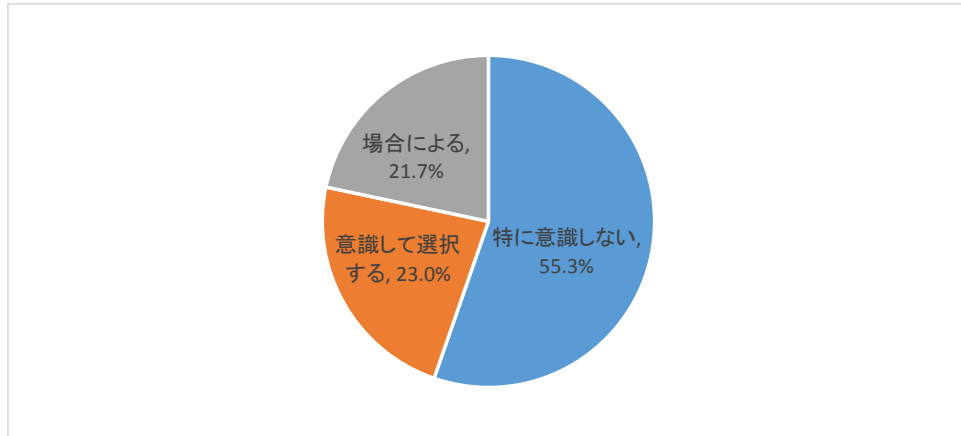
回答者数: 102人

選択肢	回答者数	構成比
産地	65	63.7%
品種	28	27.5%
その他	9	8.8%
計	102	100.0%



(2) 販売されているおにぎりの「米」について意識して選択しますか？ 1つだけ選択して下さい。

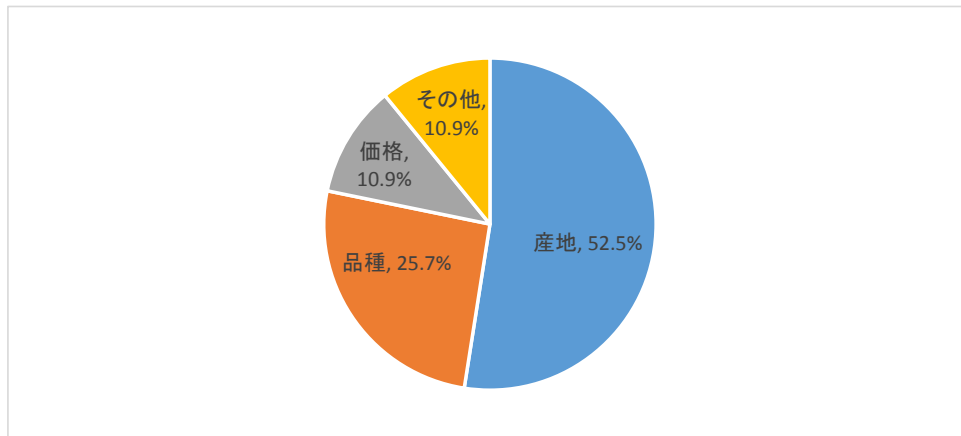
選択肢	回答者数	構成比
特に意識しない	125	55.3%
意識して選択する	52	23.0%
場合による	49	21.7%
計	226	100.0%



→「②意識して選択する」、「③場合による」の方はどこにこだわりますか？ 1つだけ選択して下さい。

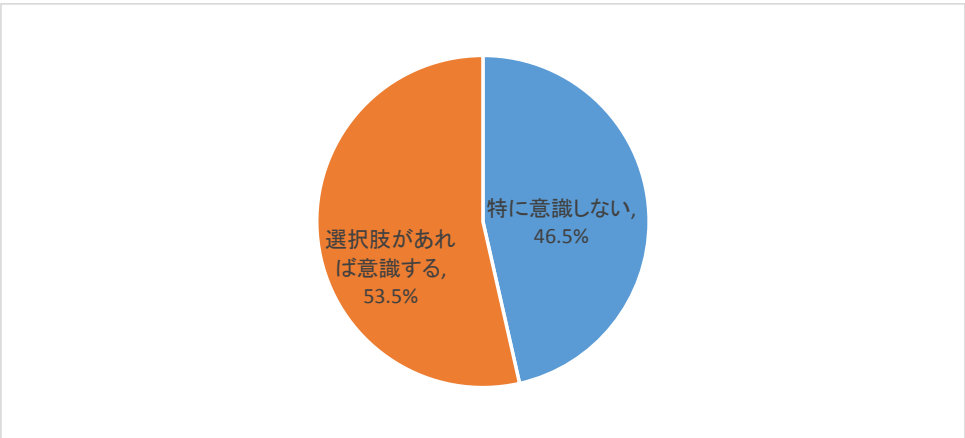
回答者数: 101人

選択肢	回答者数	構成比
産地	53	52.5%
品種	26	25.7%
価格	11	10.9%
その他	11	10.9%
計	101	100.0%



(3) 飲食店で出される米について、意識しますか？ 1つだけ選択して下さい。

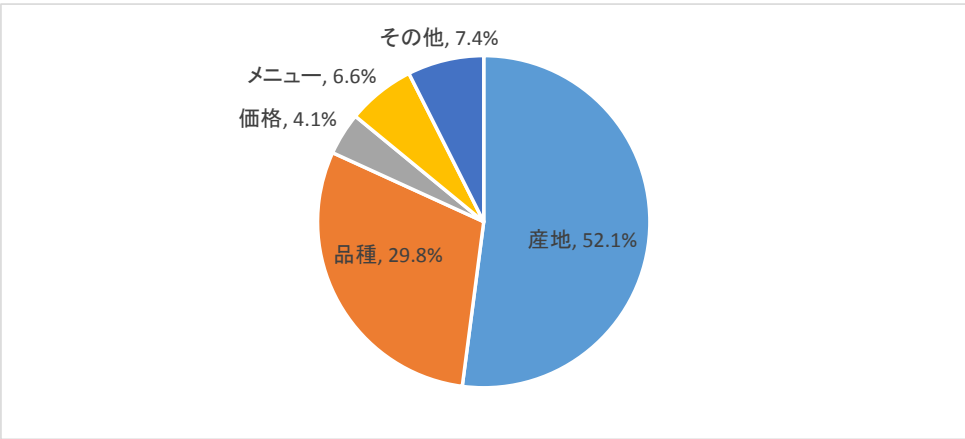
選択肢	回答者数	構成比
特に意識しない	105	46.5%
選択肢があれば意識する	121	53.5%
計	226	100.0%



→ 「②選択肢があれば意識する」の方はどこにこだわりますか？ 1つだけ選択して下さい。

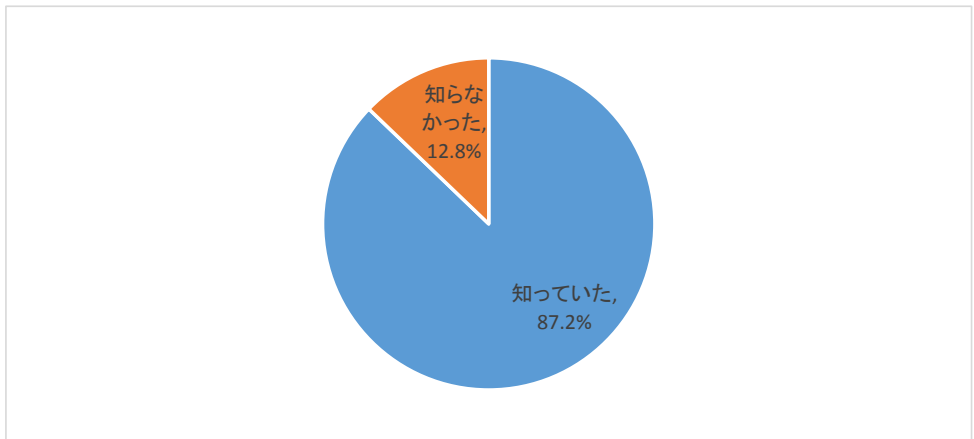
回答者数: 121人

選択肢	回答者数	構成比
産地	63	52.1%
品種	36	29.8%
価格	5	4.1%
メニュー	8	6.6%
その他	9	7.4%
計	121	100.0%



〔問4〕香川県オリジナルのお米「おいでまい」を知っていましたか？1つだけ選択して下さい。

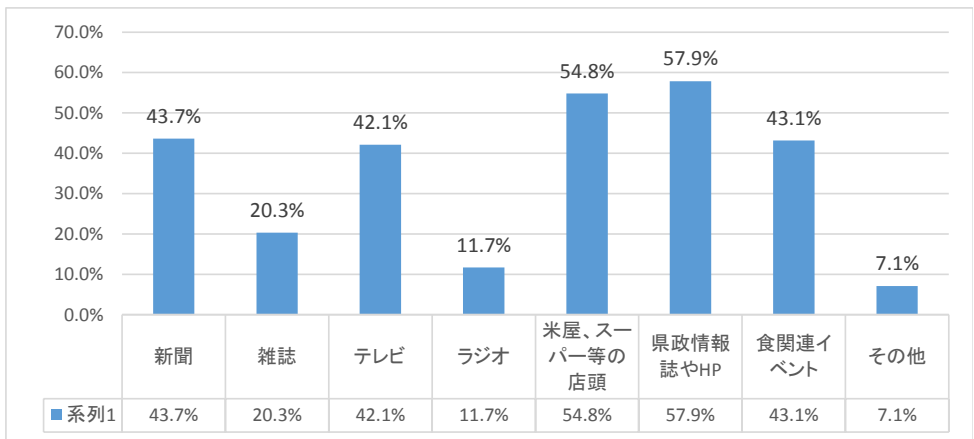
選択肢	回答者数	構成比
知っていた	197	87.2%
知らなかった	29	12.8%
計	226	100.0%



→「①知っていた」の方はどこで（何で）知りましたか？（複数回答可です）

回答者数： 197人

選択肢	回答者数	構成比
新聞	86	43.7%
雑誌	40	20.3%
テレビ	83	42.1%
ラジオ	23	11.7%
米屋、スーパー等の店頭	108	54.8%
県政情報誌やHP	114	57.9%
食関連イベント	85	43.1%
その他	14	7.1%

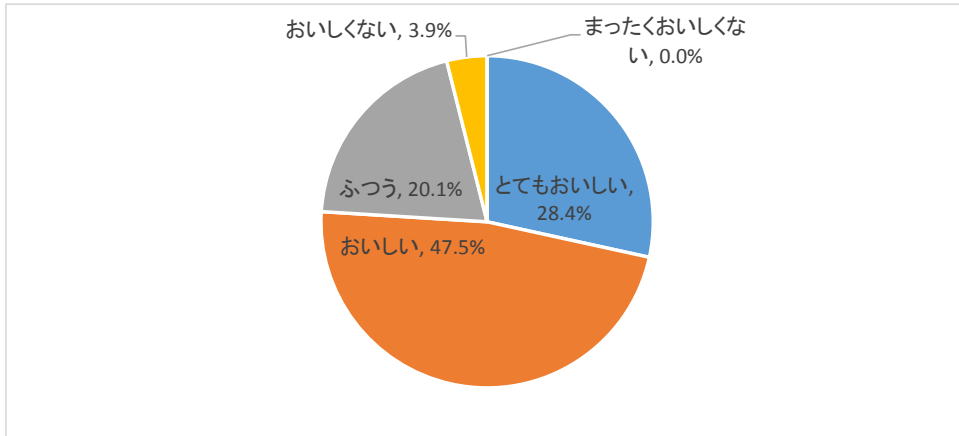


【問5】「おいでまい」について(お送りした「おいでまい」を試食してからお答えください)

(1) 「おいでまい」は普段食べているお米と比較しておいしかったですか？1つだけ選択して下さい。(普段別のお米を食べている方)

回答者数: 204人

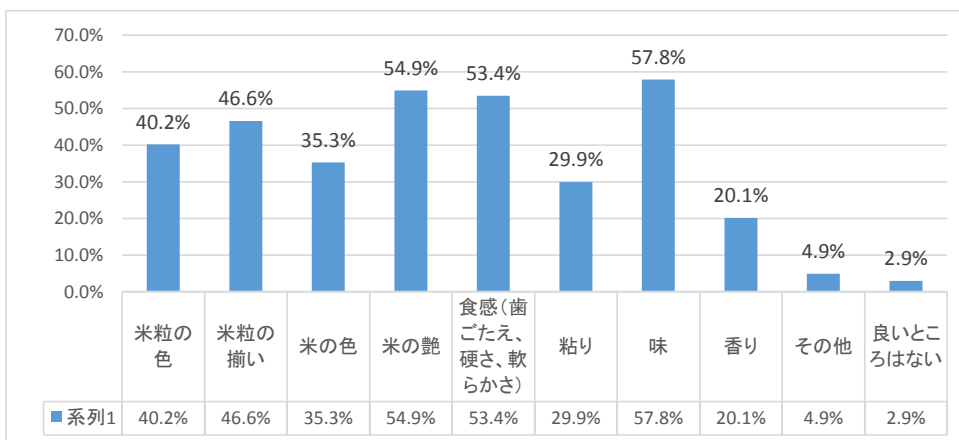
選択肢	回答者数	構成比
とてもおいしい	58	28.4%
おいしい	97	47.5%
ふつう	41	20.1%
おいしくない	8	3.9%
まったくおいしくない	0	0.0%
計	204	100.0%



(2) 「おいでまい」が良かったところを選んでください(普段別のお米を食べている方)

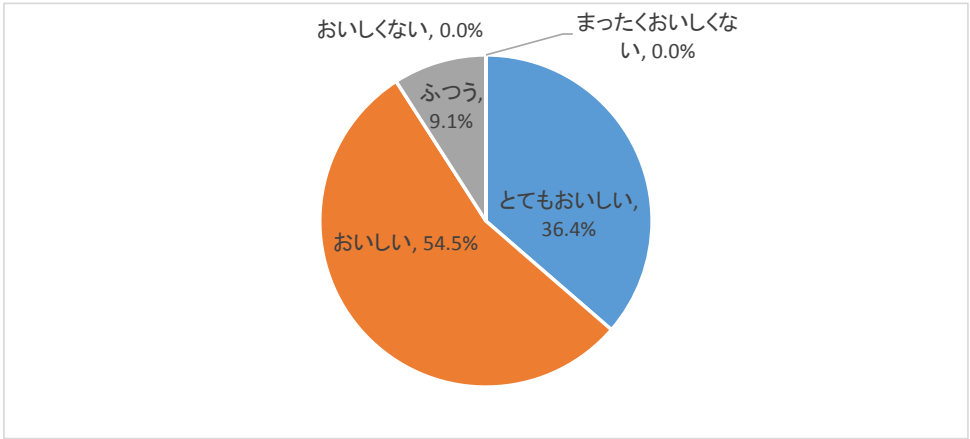
回答者数: 204人

選択肢	回答者数	構成比
米粒の色	82	40.2%
米粒の揃い	95	46.6%
米の色	72	35.3%
米の艶	112	54.9%
食感(歯ごたえ、硬さ、軟らかさ)	109	53.4%
粘り	61	29.9%
味	118	57.8%
香り	41	20.1%
その他	10	4.9%
良いところはない	6	2.9%



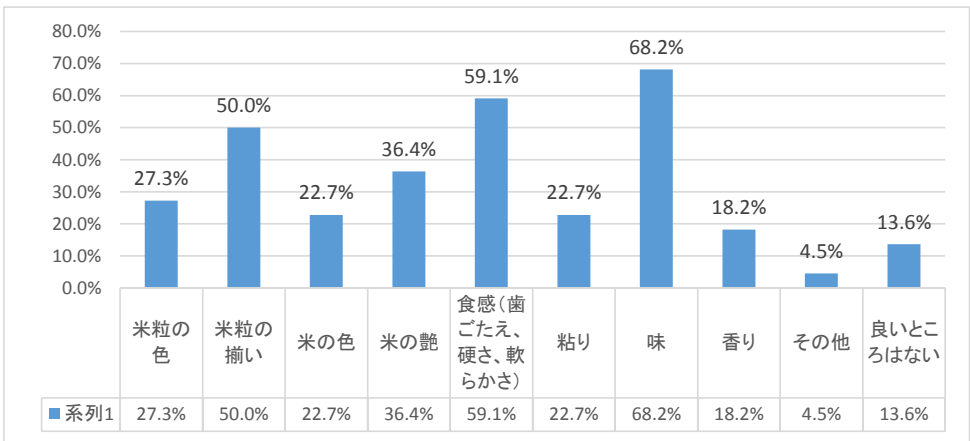
(1) 「おいでまい」は普段食べているお米と比較しておいしかったですか？1つだけ選択して下さい。(普段おいでまいを食べている方)

回答者数: 22人		
選択肢	回答者数	構成比
とてもおいしい	8	36.4%
おいしい	12	54.5%
ふつう	2	9.1%
おいしくない	0	0.0%
まったくおいしくない	0	0.0%
計	22	100.0%



(2) 「おいでまい」が良かったところを選んでください(普段おいでまいを食べている方)

回答者数: 22人		
選択肢	回答者数	構成比
米粒の色	6	27.3%
米粒の揃い	11	50.0%
米の色	5	22.7%
米の艶	8	36.4%
食感(歯ごたえ、硬さ、軟らかさ)	13	59.1%
粘り	5	22.7%
味	15	68.2%
香り	4	18.2%
その他	1	4.5%
良いところはない	3	13.6%



(3) 「おいでまい」はシンボルマークを使ったイメージデザインを展開しています。販売パッケージとして感想を、1つだけお聞かせください。

選択肢	回答者数	構成比
良い(好印象、購買機運が高まる)	141	62.4%
普通(他の米袋と対して変わらない)	66	29.2%
あまり良くない(購買機運減、米袋として不適)	9	4.0%
その他ご意見	10	4.4%
計	226	100.0%

