

## 【さぬき讚フルーツについて】の調査集計結果

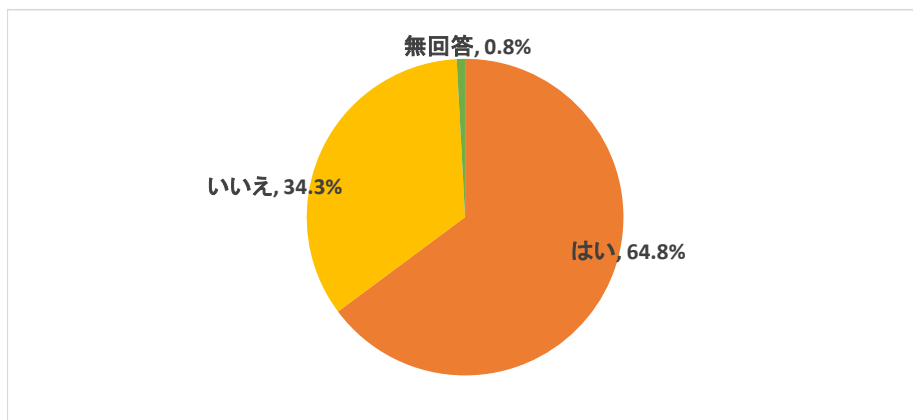
調査期間 H27.10.15 ~ H27.10.31  
回答率 95.2% 回答者数 236人

### アンケートの趣旨

県は、平成24年度に「さぬき讚フルーツ」推奨制度を創設し、オリジナル品種を中心とした県産果物のPRを行っています。このアンケートは、本制度を有効に活用し、県産果物の消費拡大や生産振興につなげていくため、消費者の認知度等を調査するものです。制度の概要は別紙をご覧ください。

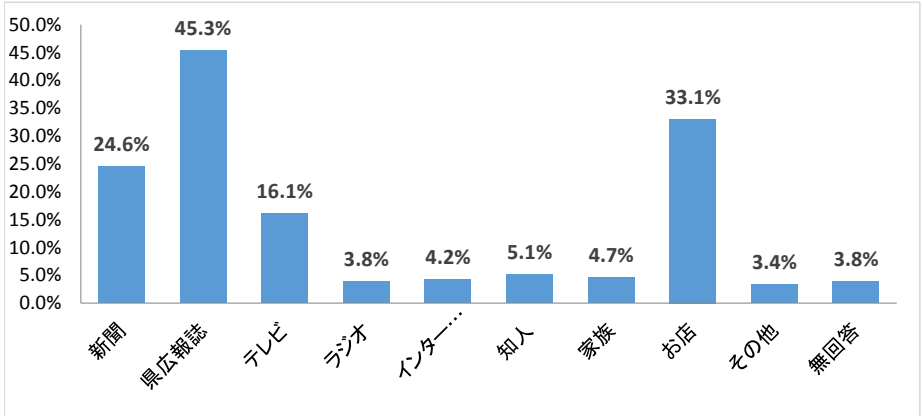
### 問1 あなたは、「さぬき讚フルーツ」をご存知でしたか？

選択肢	回答者数	構成比
はい	153	64.8%
いいえ	81	34.3%
無回答	2	0.8%
計	236	100.0%



**問2** 問1で「はい」と答えた方にお伺いします。どこで（何で）知りましたか？  
該当する番号すべてに○を付けてください。

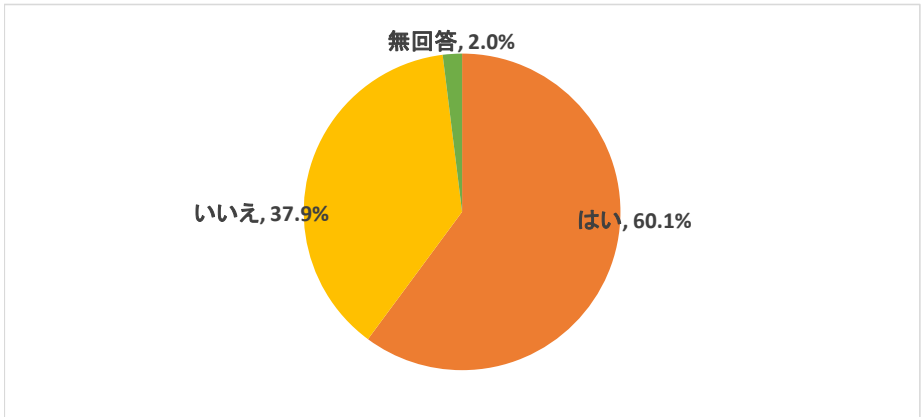
選択肢	回答者数 236人	
	回答者数	構成比
新聞	58	24.6%
県広報誌	107	45.3%
テレビ	38	16.1%
ラジオ	9	3.8%
インターネット	10	4.2%
知人	12	5.1%
家族	11	4.7%
お店	78	33.1%
その他	8	3.4%
無回答	9	3.8%



**問3** 問1で「はい」と答えた人にお伺いします。あなたは、制度のしくみまでご存知でしたか？それぞれの項目について、「はい」または「いいえ」でお答えください。

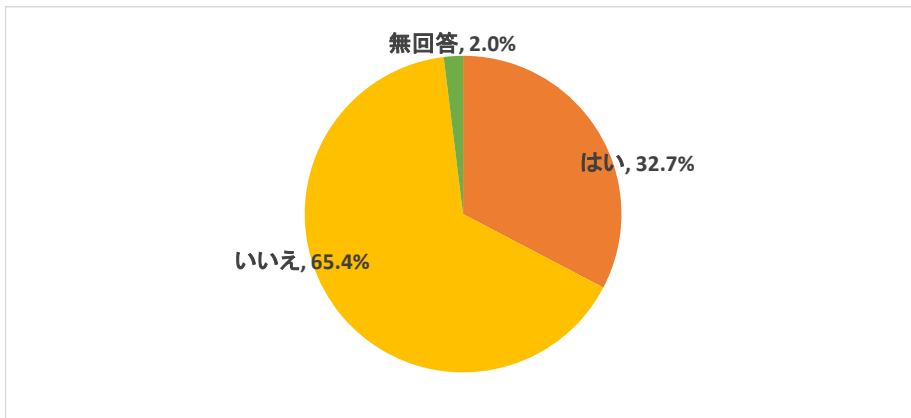
対象品種を指定していること

選択肢	回答者数	構成比
はい	92	60.1%
いいえ	58	37.9%
無回答	3	2.0%
計	153	100.0%



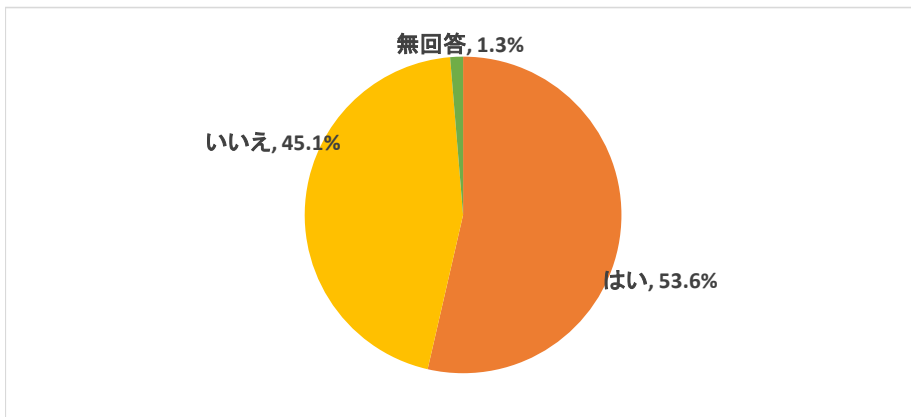
○ 「さめき讀フルーツ」の生産者を認定していること

選択肢	回答者数	構成比
はい	50	32.7%
いいえ	100	65.4%
無回答	3	2.0%
計	153	100.0%



○ 一定の品質基準を満たしたものを「さめき讀フルーツ」として販売していること

選択肢	回答者数	構成比
はい	82	53.6%
いいえ	69	45.1%
無回答	2	1.3%
計	153	100.0%

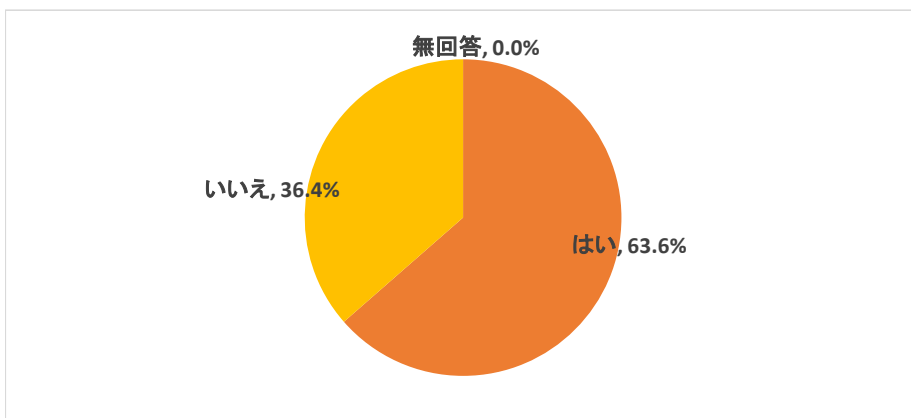


問4 あなたは、次の品種が香川県のオリジナル品種であることを知っていましたか？また、買ったことや、食べたことはありますか？

小原紅早生(温州みかん)

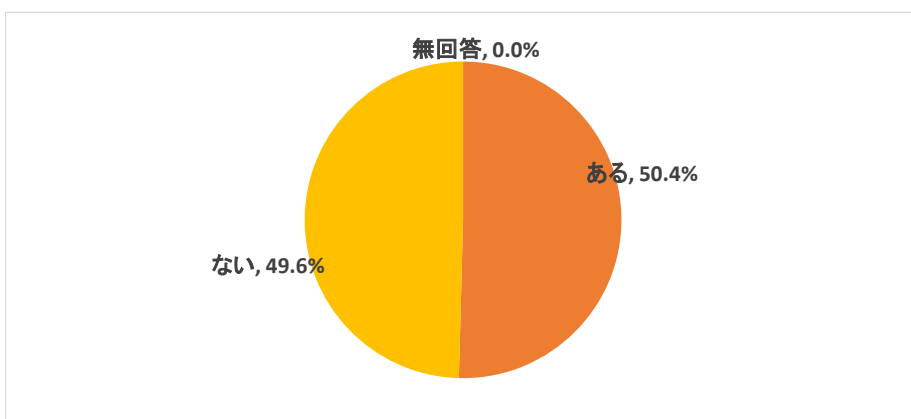
○ 知っている

選択肢	回答者数	構成比
はい	150	63.6%
いいえ	86	36.4%
無回答	0	0.0%
計	236	100.0%



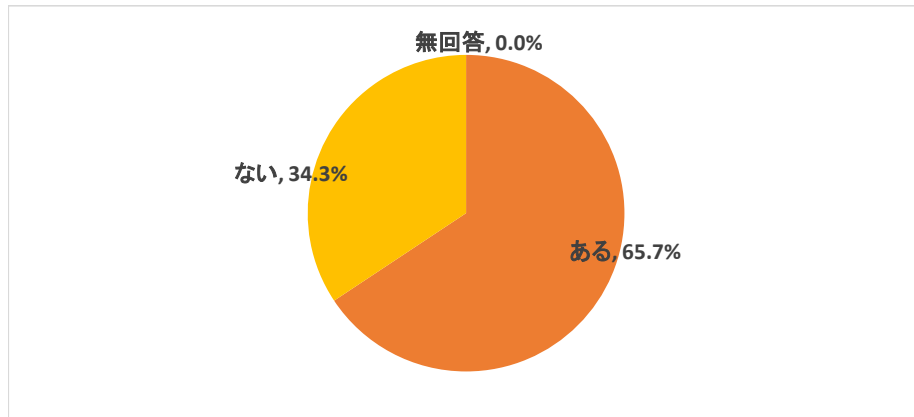
○ 買ったこと

選択肢	回答者数	構成比
ある	119	50.4%
ない	117	49.6%
無回答	0	0.0%
計	236	100.0%



○ 食べたこと

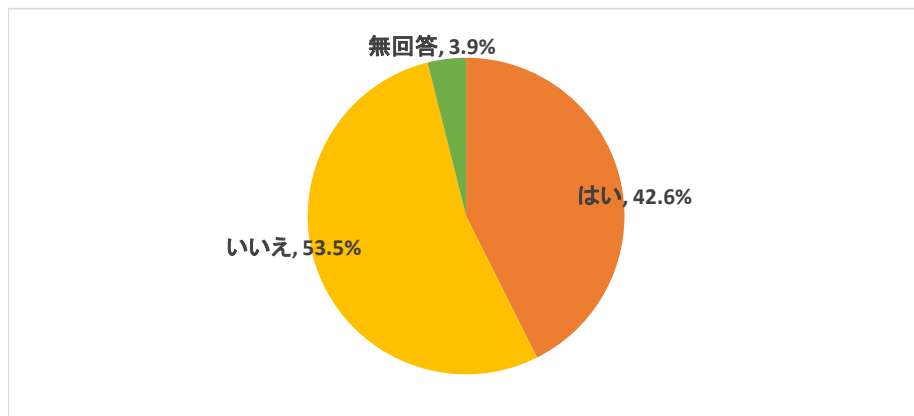
選択肢	回答者数	構成比
ある	155	65.7%
ない	81	34.3%
無回答	0	0.0%
計	236	100.0%



香緑(キウイフルーツ)

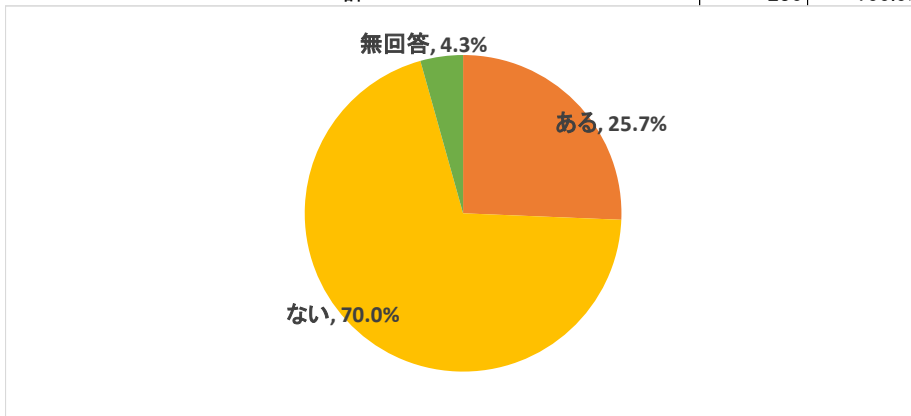
○ 知っている

選択肢	回答者数	構成比
はい	98	42.6%
いいえ	123	53.5%
無回答	9	3.9%
計	230	100.0%



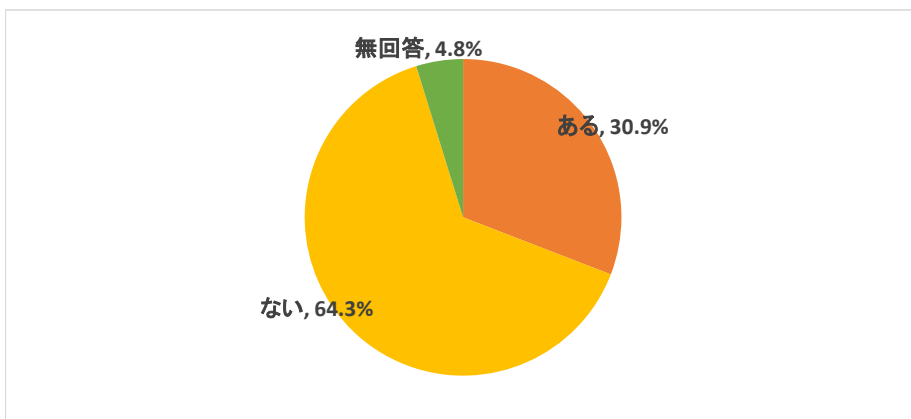
○ 買ったこと

選択肢	回答者数	構成比
ある	59	25.7%
ない	161	70.0%
無回答	10	4.3%
計	230	100.0%



○ 食べたこと

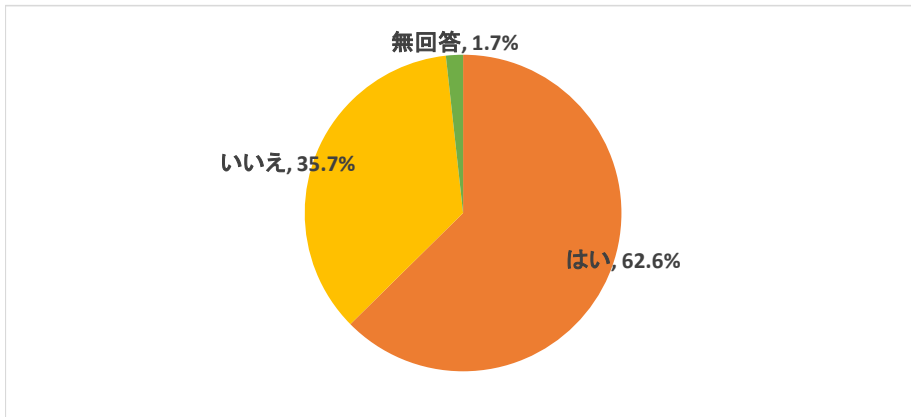
選択肢	回答者数	構成比
ある	71	30.9%
ない	148	64.3%
無回答	11	4.8%
計	230	100.0%



さぬきゴールド(キウイフルーツ)

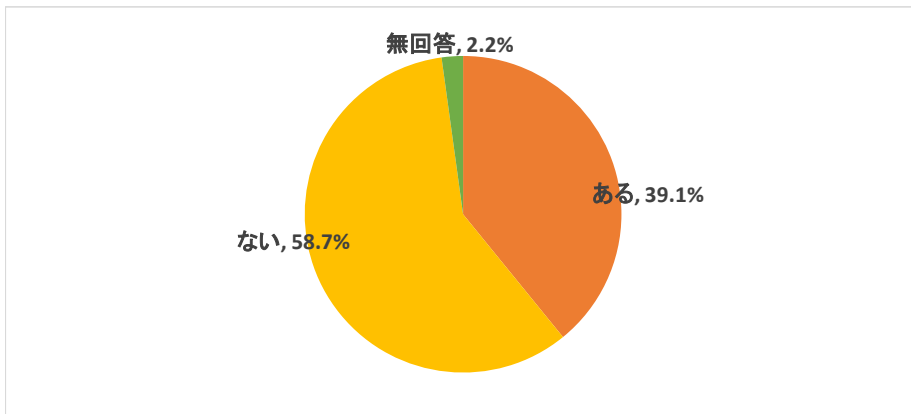
○ 知っている

選択肢	回答者数	構成比
はい	144	62.6%
いいえ	82	35.7%
無回答	4	1.7%
計	230	100.0%



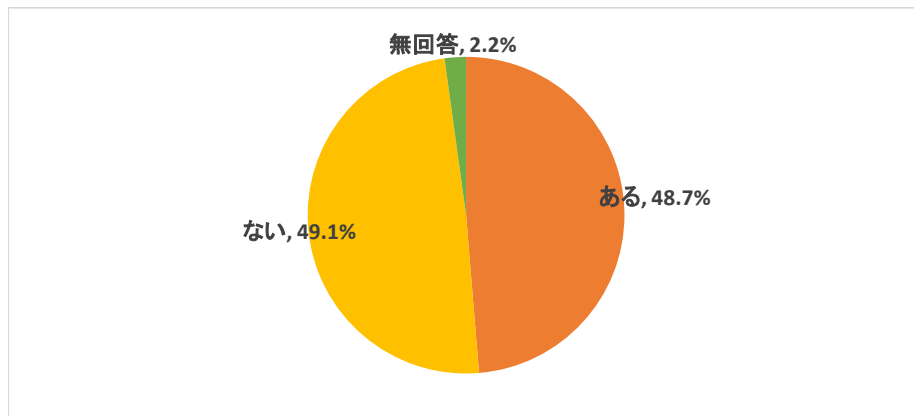
○ 買ったこと

選択肢	回答者数	構成比
ある	90	39.1%
ない	135	58.7%
無回答	5	2.2%
計	230	100.0%



○ 食べたこと

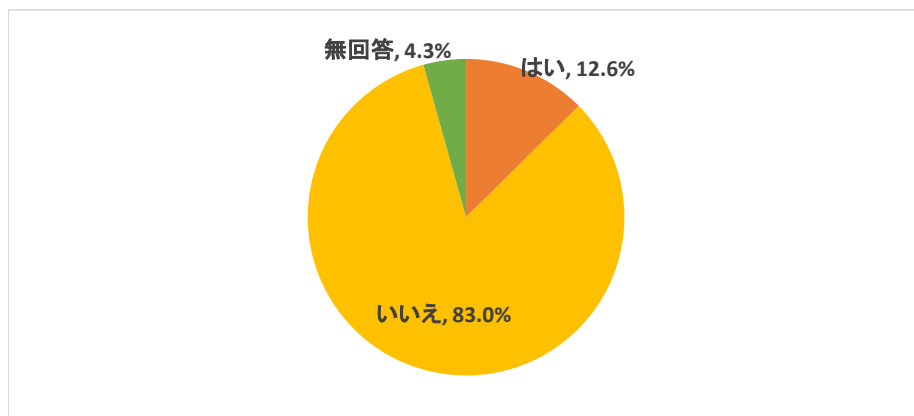
選択肢	回答者数	構成比
ある	112	48.7%
ない	113	49.1%
無回答	5	2.2%
計	230	100.0%



さぬきエンジェルスイート(キウイフルーツ)

○ 知っている

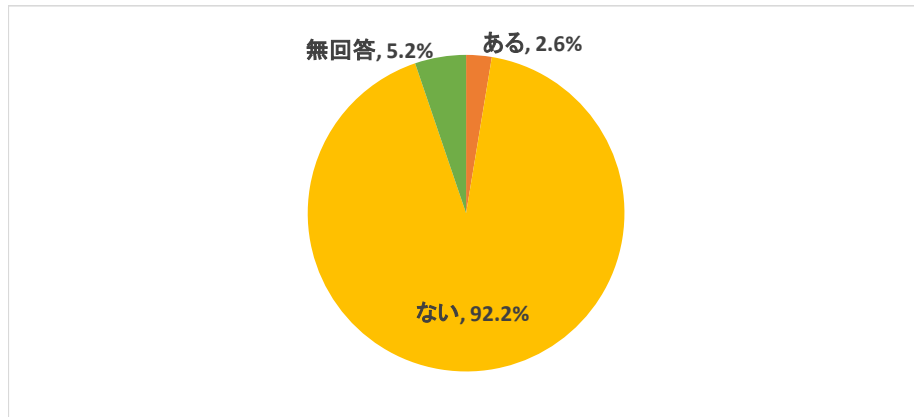
選択肢	回答者数	構成比
はい	29	12.6%
いいえ	191	83.0%
無回答	10	4.3%
計	230	100.0%





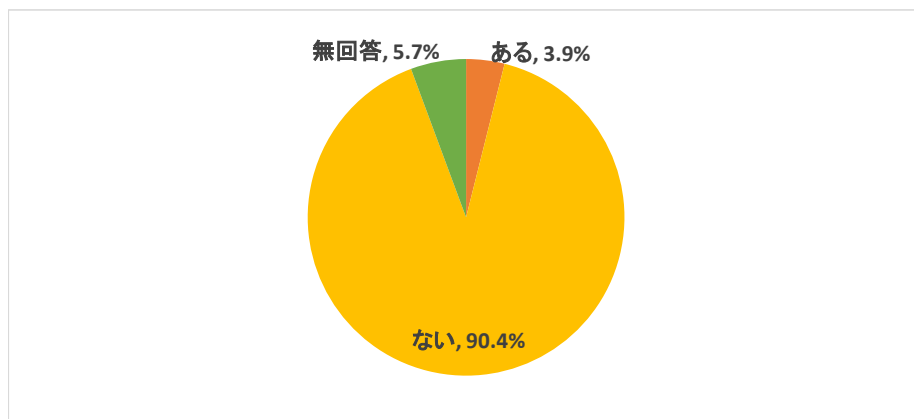
○ 買ったこと

選択肢	回答者数	構成比
ある	6	2.6%
ない	212	92.2%
無回答	12	5.2%
計	230	100.0%



○ 食べたこと

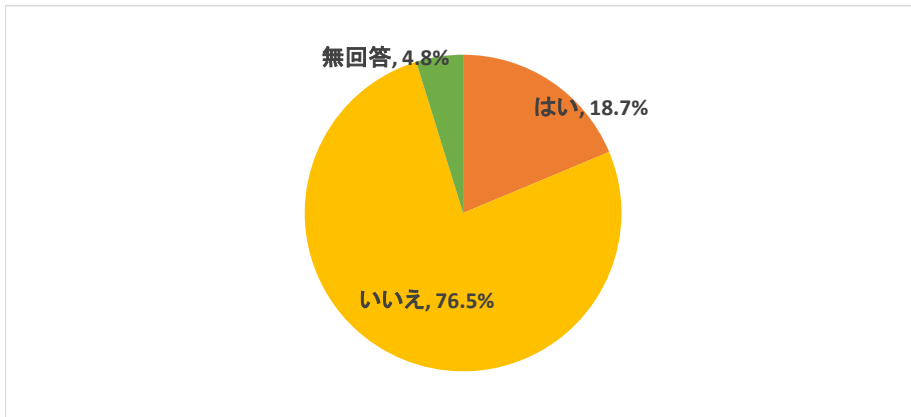
選択肢	回答者数	構成比
ある	9	3.9%
ない	208	90.4%
無回答	13	5.7%
計	230	100.0%



**香粹(キウイフルーツ)**

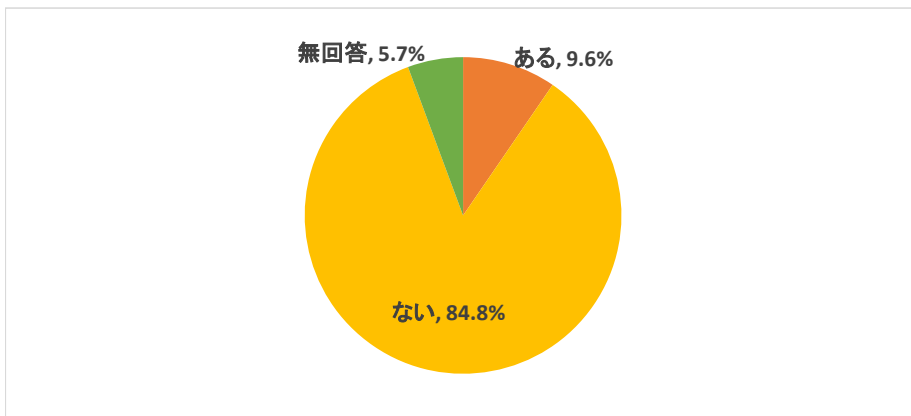
**○ 知っている**

選択肢	回答者数	構成比
はい	43	18.7%
いいえ	176	76.5%
無回答	11	4.8%
計	230	100.0%



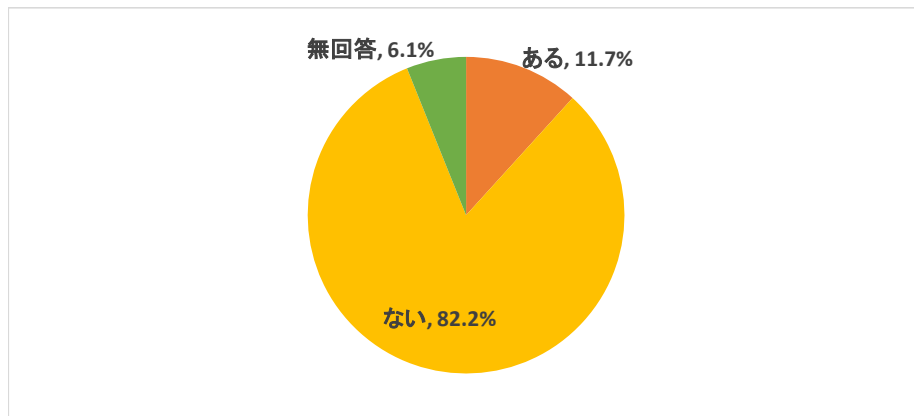
**○ 買ったこと**

選択肢	回答者数	構成比
ある	22	9.6%
ない	195	84.8%
無回答	13	5.7%
計	230	100.0%



○ 食べたこと

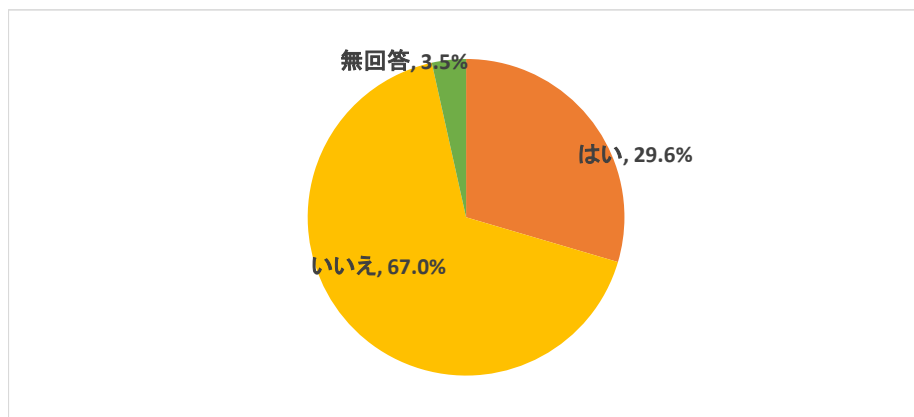
選択肢	回答者数	構成比
ある	27	11.7%
ない	189	82.2%
無回答	14	6.1%
計	230	100.0%



さぬきキウイっこ(キウイフルーツ)

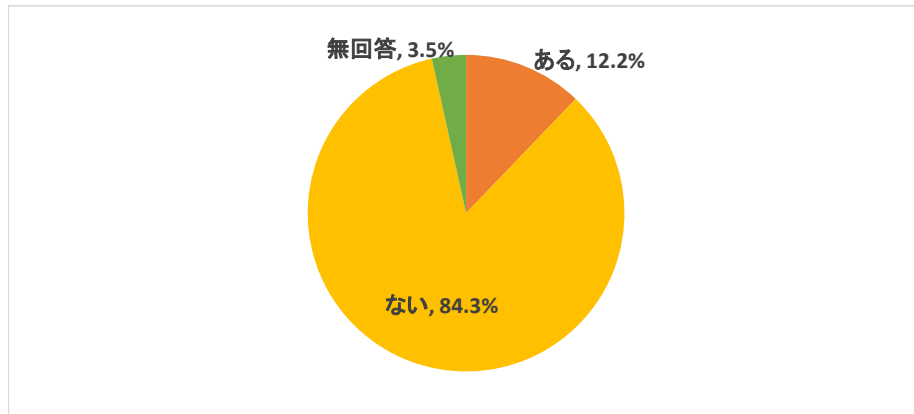
○ 知っている

選択肢	回答者数	構成比
はい	68	29.6%
いいえ	154	67.0%
無回答	8	3.5%
計	230	100.0%



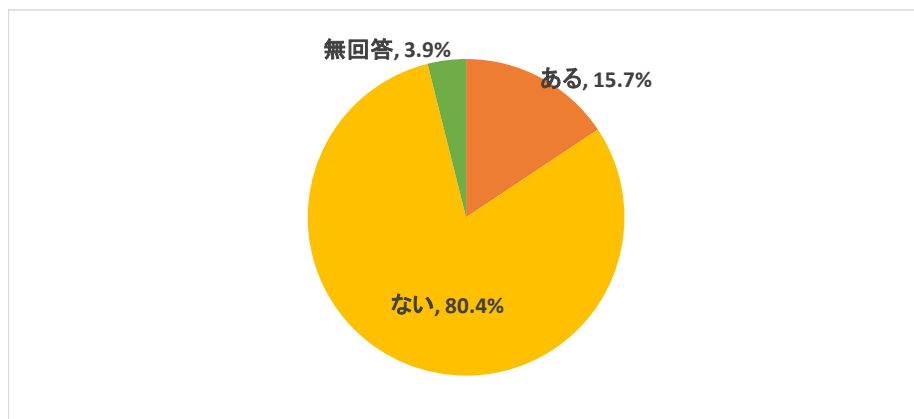
### ○ 買ったこと

選択肢	回答者数	構成比
ある	28	12.2%
ない	194	84.3%
無回答	8	3.5%
計	230	100.0%



### ○ 食べたこと

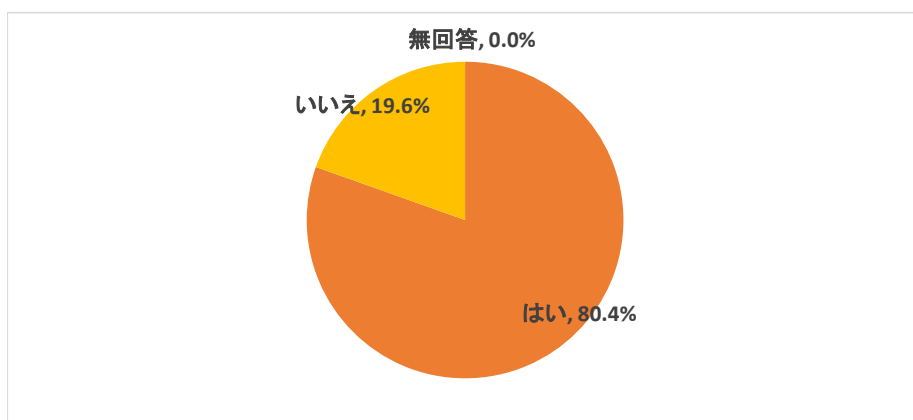
選択肢	回答者数	構成比
ある	36	15.7%
ない	185	80.4%
無回答	9	3.9%
計	230	100.0%



さぬきひめ(いちご)

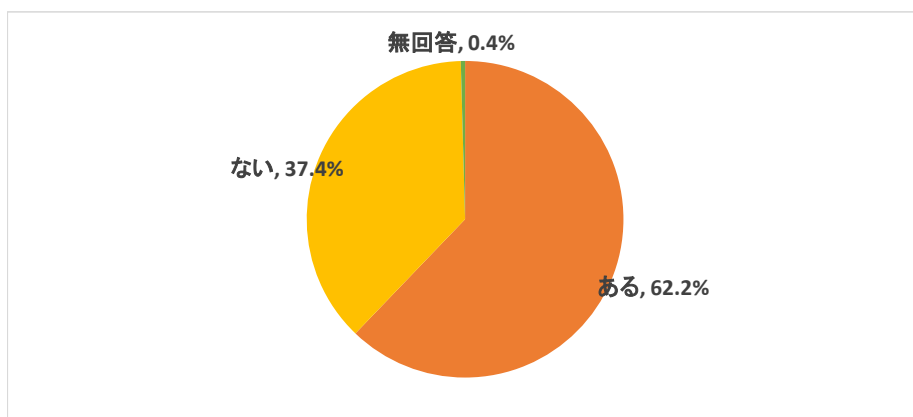
○ 知っている

選択肢	回答者数	構成比
はい	185	80.4%
いいえ	45	19.6%
無回答	0	0.0%
計	230	100.0%



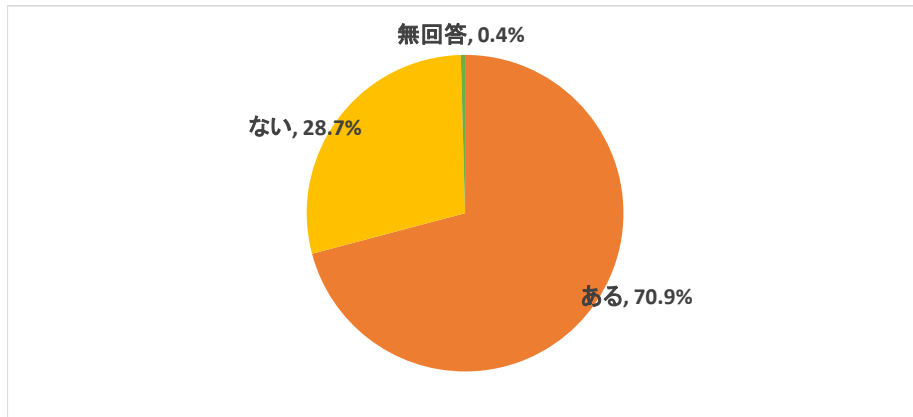
○ 買ったこと

選択肢	回答者数	構成比
ある	143	62.2%
ない	86	37.4%
無回答	1	0.4%
計	230	100.0%



○ 食べたこと

選択肢	回答者数	構成比
ある	163	70.9%
ない	66	28.7%
無回答	1	0.4%
計	230	100.0%

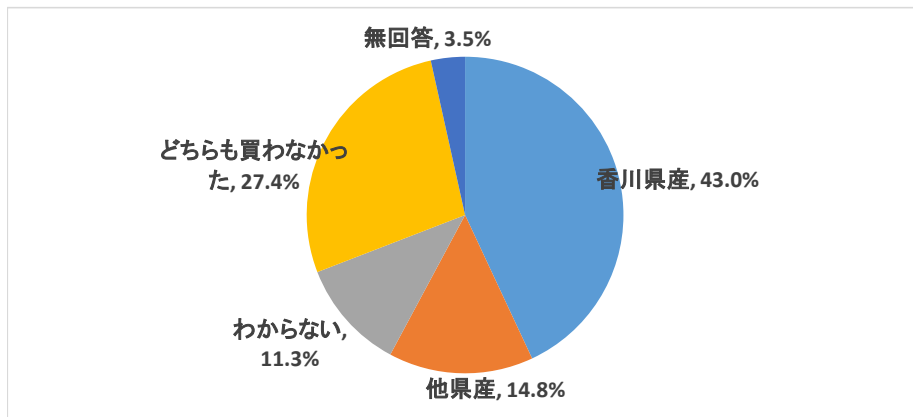


問5 あなたがこの夏（7～9月）に買った果物は、香川県産と他県産のどちらが多かったですか？用途別に、該当するものに○を付けてください。また、「他県産」を選んだ方は、その理由を下記の①～⑤の中から1つ選んで記入してください。

ピオーネ

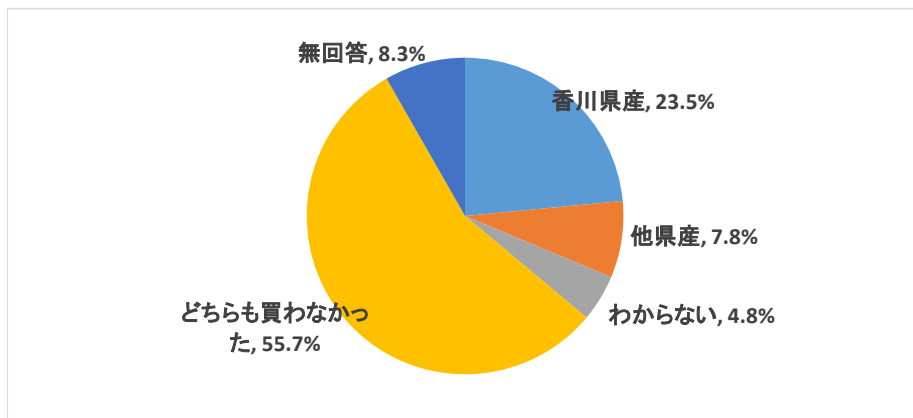
○ 自家用

選択肢	回答者数	構成比
香川県産	99	43.0%
他県産	34	14.8%
わからない	26	11.3%
どちらも買わなかった	63	27.4%
無回答	8	3.5%
計	230	100.0%



○ 贈答用

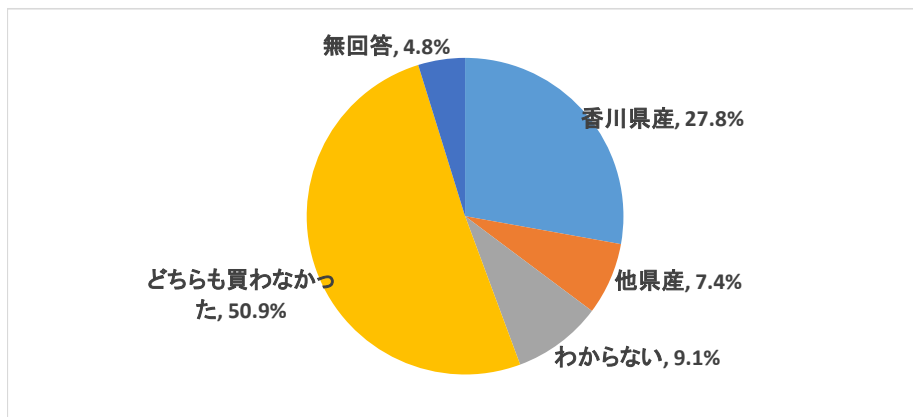
選択肢	回答者数	構成比
香川県産	54	23.5%
他県産	18	7.8%
わからない	11	4.8%
どちらも買わなかった	128	55.7%
無回答	19	8.3%
計	230	100.0%



シャインマスカット

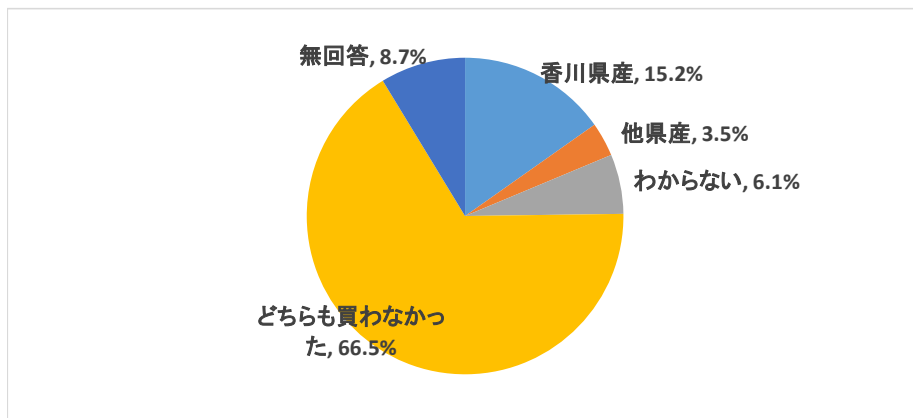
○ 自家用

選択肢	回答者数	構成比
香川県産	64	27.8%
他県産	17	7.4%
わからない	21	9.1%
どちらも買わなかった	117	50.9%
無回答	11	4.8%
計	230	100.0%



○ 贈答用

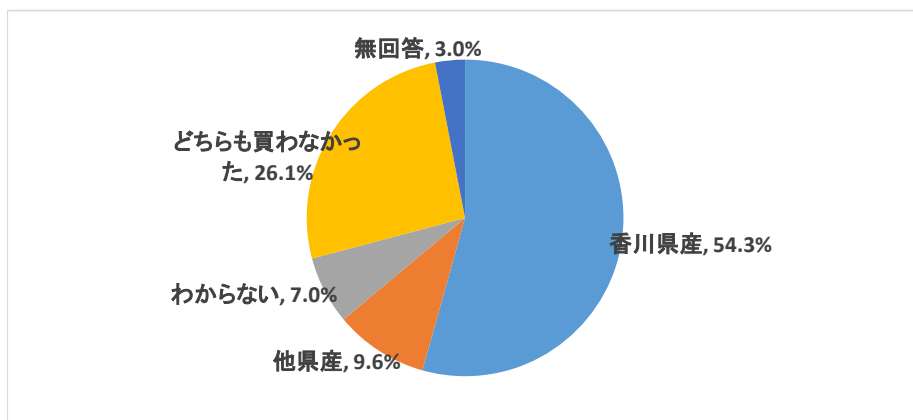
選択肢	回答者数	構成比
香川県産	35	15.2%
他県産	8	3.5%
わからない	14	6.1%
どちらも買わなかった	153	66.5%
無回答	20	8.7%
計	230	100.0%



もも

○ 自家用

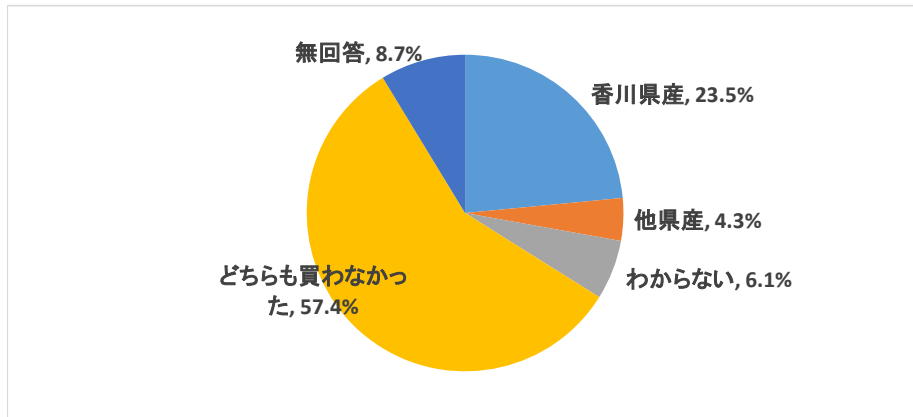
選択肢	回答者数	構成比
香川県産	125	54.3%
他県産	22	9.6%
わからない	16	7.0%
どちらも買わなかった	60	26.1%
無回答	7	3.0%
計	230	100.0%





○ 贈答用

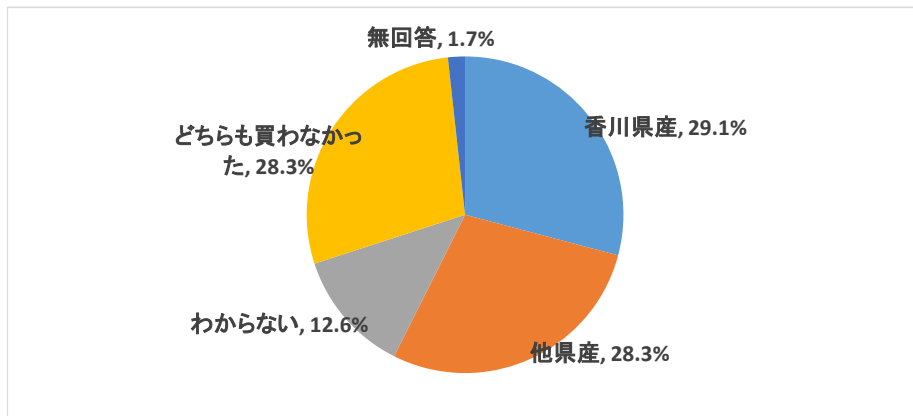
選択肢	回答者数	構成比
香川県産	54	23.5%
他県産	10	4.3%
わからない	14	6.1%
どちらも買わなかった	132	57.4%
無回答	20	8.7%
計	230	100.0%



なし(幸水、豊水)

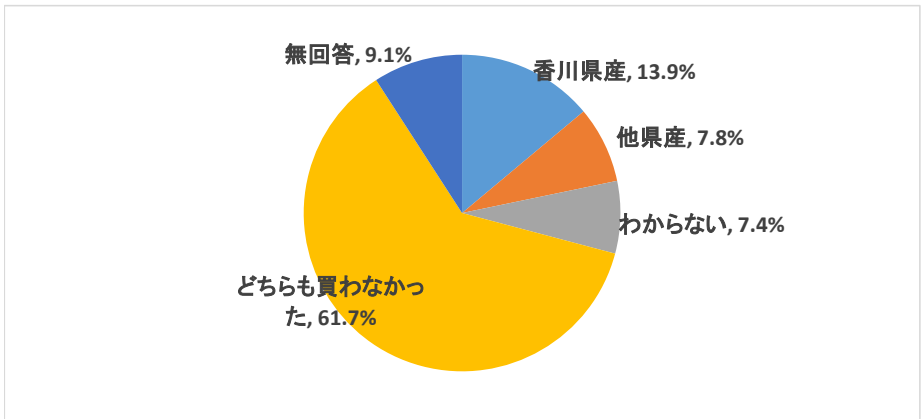
○ 自家用

選択肢	回答者数	構成比
香川県産	67	29.1%
他県産	65	28.3%
わからない	29	12.6%
どちらも買わなかった	65	28.3%
無回答	4	1.7%
計	230	100.0%



○ 贈答用

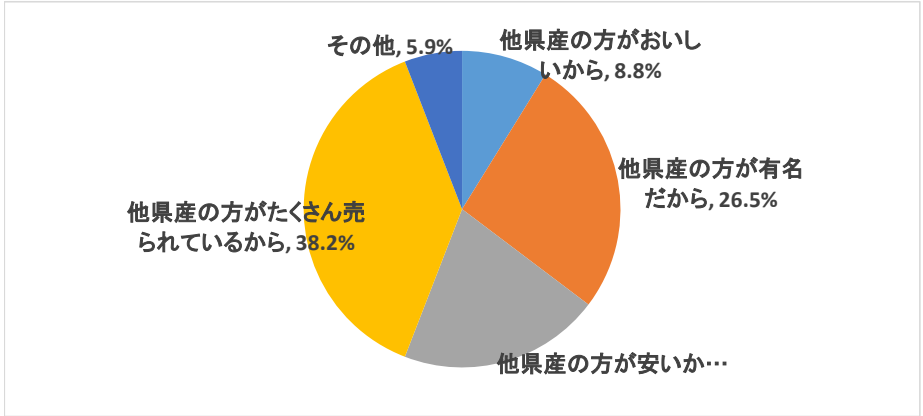
選択肢	回答者数	構成比
香川県産	32	13.9%
他県産	18	7.8%
わからない	17	7.4%
どちらも買わなかった	142	61.7%
無回答	21	9.1%
計	230	100.0%



問5-2 「他県産」を選んだ方は、その理由を下記の①~⑤の中から1つ選んで記入してください。

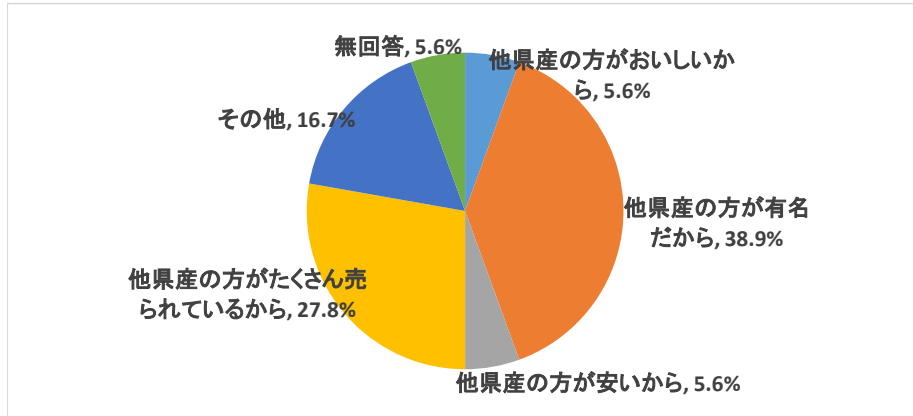
○ピオーネ(自家用)

選択肢	回答者数	構成比
他県産の方がおいしいから	3	8.8%
他県産の方が有名だから	9	26.5%
他県産の方が安いから	7	20.6%
他県産の方がたくさん売られているから	13	38.2%
その他	2	5.9%
計	34	100.0%



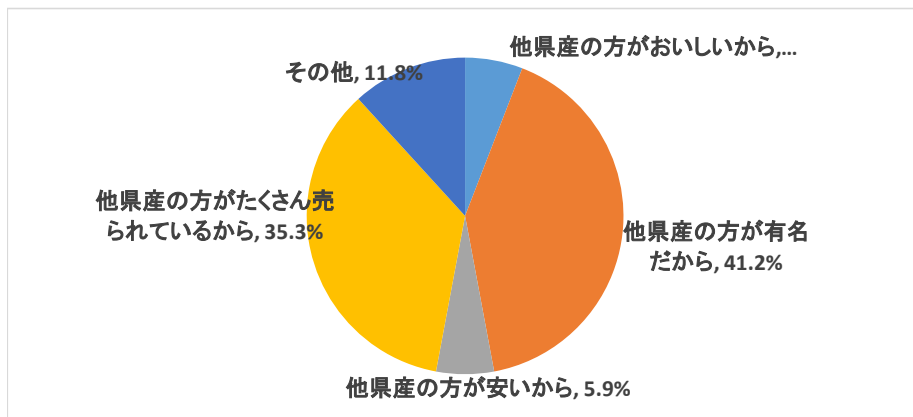
○ピオーネ(贈答用)

選択肢	回答者数	構成比
他県産の方がおいしいから	1	5.6%
他県産の方が有名だから	7	38.9%
他県産の方が安いから	1	5.6%
他県産の方がたくさん売られているから	5	27.8%
その他	3	16.7%
無回答	1	5.6%
計	18	100.0%



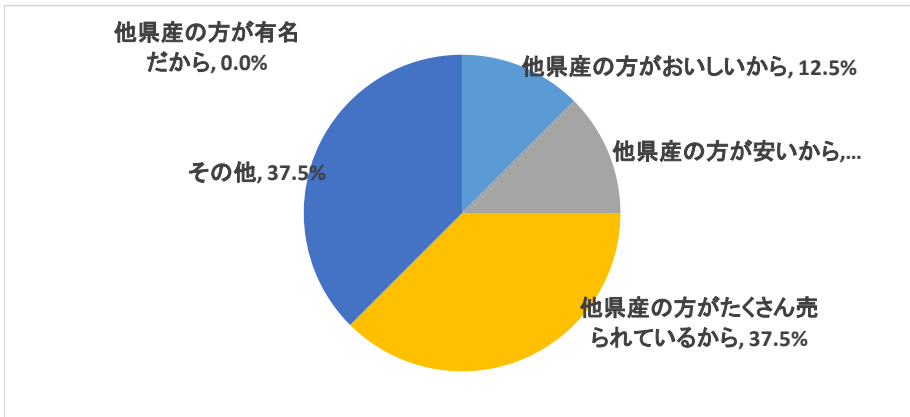
○シャインマスカット(自家用)

選択肢	回答者数	構成比
他県産の方がおいしいから	1	5.9%
他県産の方が有名だから	7	41.2%
他県産の方が安いから	1	5.9%
他県産の方がたくさん売られているから	6	35.3%
その他	2	11.8%
計	17	100.0%



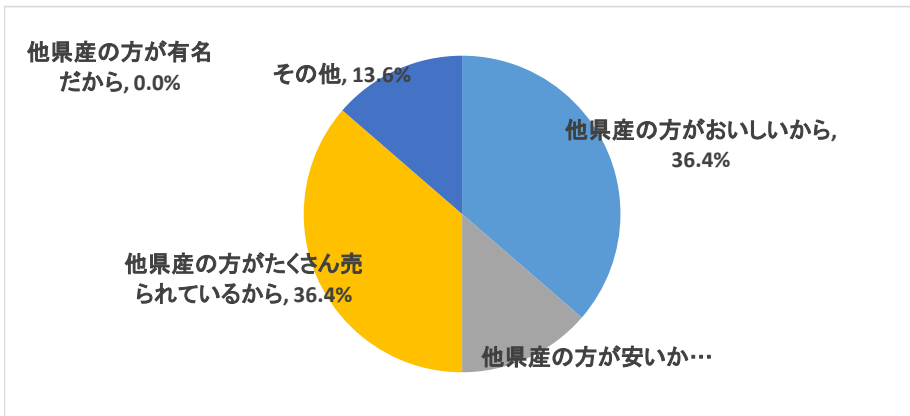
○シャインマスカット(贈答用)

選択肢	回答者数	構成比
他県産の方がおいしいから	1	12.5%
他県産の方が有名だから	0	0.0%
他県産の方が安いから	1	12.5%
他県産の方がたくさん売られているから	3	37.5%
その他	3	37.5%
計	8	100.0%



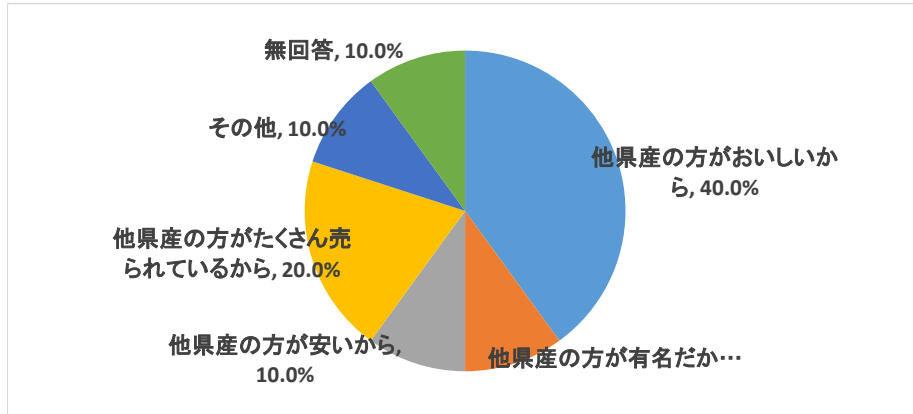
○もも(自家用)

選択肢	回答者数	構成比
他県産の方がおいしいから	8	36.4%
他県産の方が有名だから	0	0.0%
他県産の方が安いから	3	13.6%
他県産の方がたくさん売られているから	8	36.4%
その他	3	13.6%
計	22	100.0%



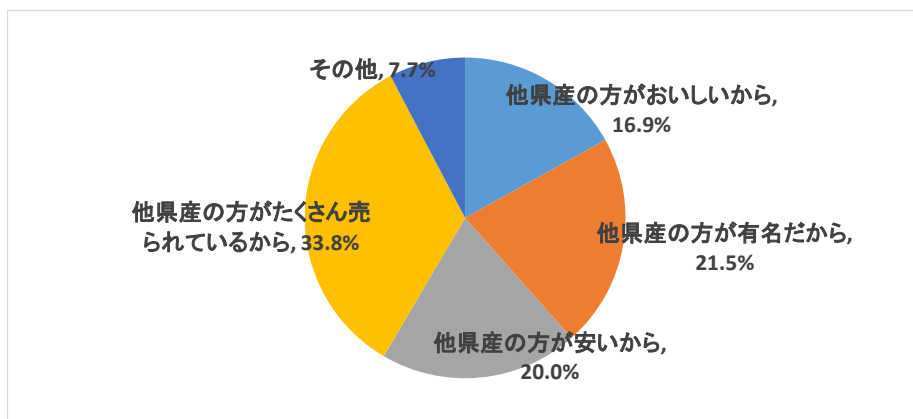
〇もも(贈答用)

選択肢	回答者数	構成比
他県産の方がおいしいから	4	40.0%
他県産の方が有名だから	1	10.0%
他県産の方が安いから	1	10.0%
他県産の方がたくさん売られているから	2	20.0%
その他	1	10.0%
無回答	1	10.0%
計	10	100.0%



〇なし(幸水、豊水)(自家用)

選択肢	回答者数	構成比
他県産の方がおいしいから	11	16.9%
他県産の方が有名だから	14	21.5%
他県産の方が安いから	13	20.0%
他県産の方がたくさん売られているから	22	33.8%
その他	5	7.7%
計	65	100.0%



〇なし(幸水、豊水)(贈答用)

選択肢	回答者数	構成比
他県産の方がおいしいから	4	22.2%
他県産の方が有名だから	5	27.8%
他県産の方が安いから	3	16.7%
他県産の方がたくさん売られているから	4	22.2%
その他	2	11.1%
計	18	100.0%

