

## 【環境の保全、みどりの保全についてのアンケート】

調査期間 R5.6.1 ~ R5.6.14  
回答率 90.2% 回答者数 305人

### アンケートの趣旨

香川県では、「香川県環境基本計画」をはじめ、環境に関する4つの計画を策定し、環境やみどりの保全に関する施策を総合的かつ計画的に推進しております。

また、地球温暖化対策、廃棄物の適正処理、有害鳥獣対策、生物多様性の保全など、本県を取り巻く環境に関する課題は、近年大きな注目を集めると同時に複雑かつ多様化してきており、これらの課題への対応に当たっては、県民、事業者、民間団体、行政の各主体が一体となって取り組む必要があります。

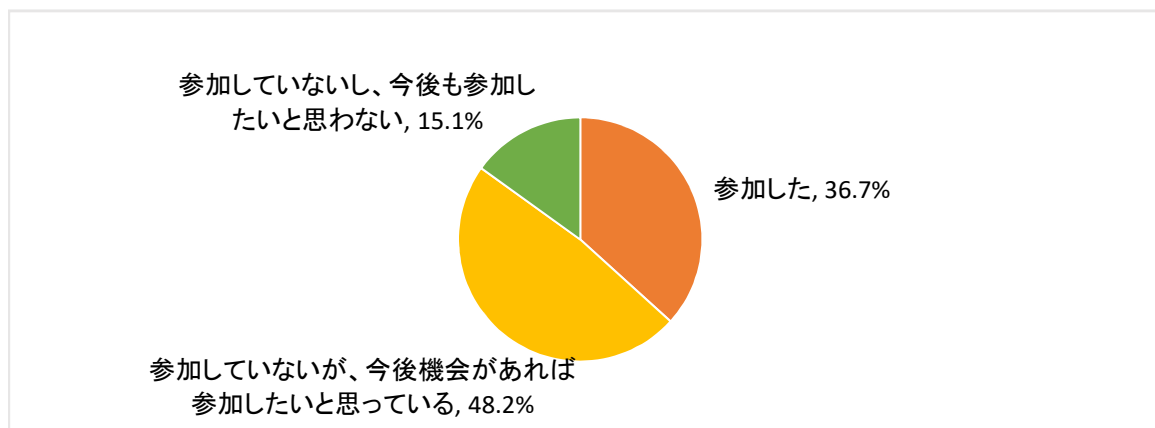
そこで、このアンケートでは、皆さまの身近な環境保全に関する意識や取り組みについてお聞きすることにより、今後の県における計画の推進や環境行政の各施策の実施に役立てていきたいと考えております。アンケートへのご協力をお願いいたします。

〔問1〕 あなたは、この1年間で、地域で実施される環境保全活動※1に参加しましたか。次の中から1つだけ選んでください。

※1 地域で実施される環境保全活動…

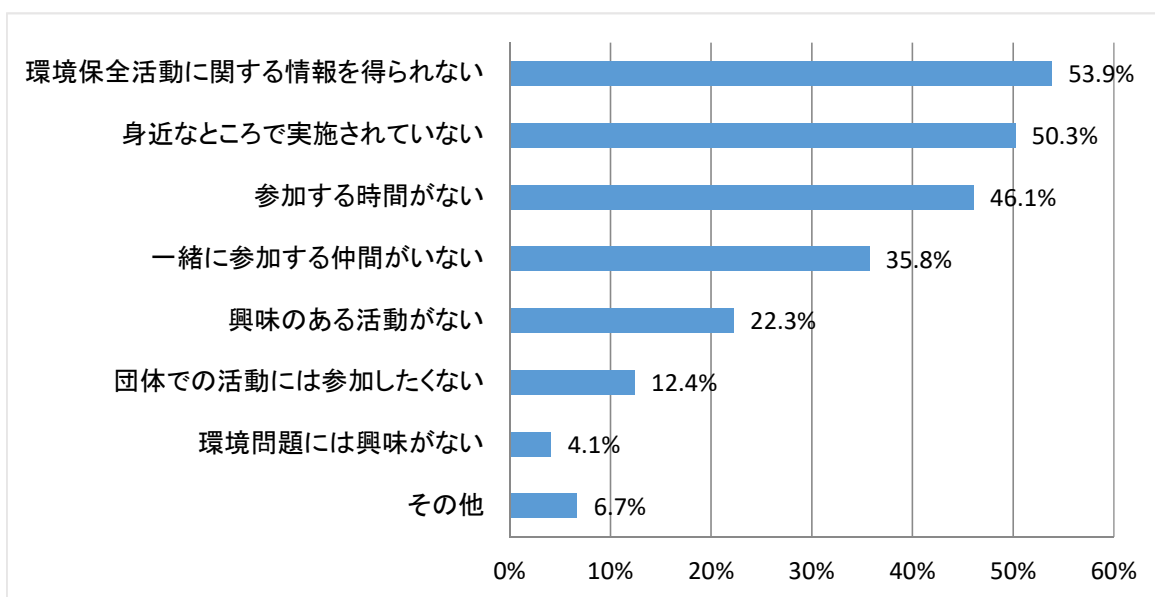
美化活動（清掃活動など）、自然保全・再生活動（森林ボランティア、植栽など）、野生生物保護活動（ホタルの保護など）など、県や市町・学校・民間団体（NPO・PTA・自治会など）・企業などが行っている環境保全のために協働して取り組む活動

選択肢	回答者数	構成比
参加した	112	36.7%
参加していないが、今後機会があれば参加したいと思っている	147	48.2%
参加していないし、今後も参加したいと思わない	46	15.1%
計	305	100.0%



〔問2〕 問1で「参加していないが、今後機会があれば参加したいと思っている」または「参加していないし、今後も参加したいと思わない」と答えた方にお伺いします。参加していない理由は何ですか。次の中から3つまで選んでください。

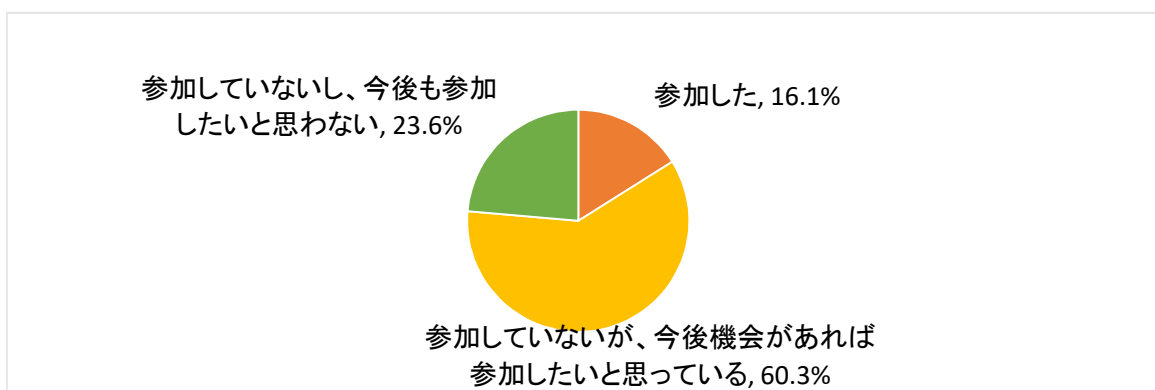
選択肢	回答者数	
	回答者数	構成比
環境保全活動に関する情報を得られない	104	53.9%
身近なところで実施されていない	97	50.3%
参加する時間がない	89	46.1%
一緒に参加する仲間がいない	69	35.8%
興味のある活動がない	43	22.3%
団体での活動には参加したくない	24	12.4%
環境問題には興味がない	8	4.1%
その他	13	6.7%



〔問3〕 あなたは、この1年間で、地域で実施される環境学習※2に参加しましたか。次の中から1つだけ選んでください。

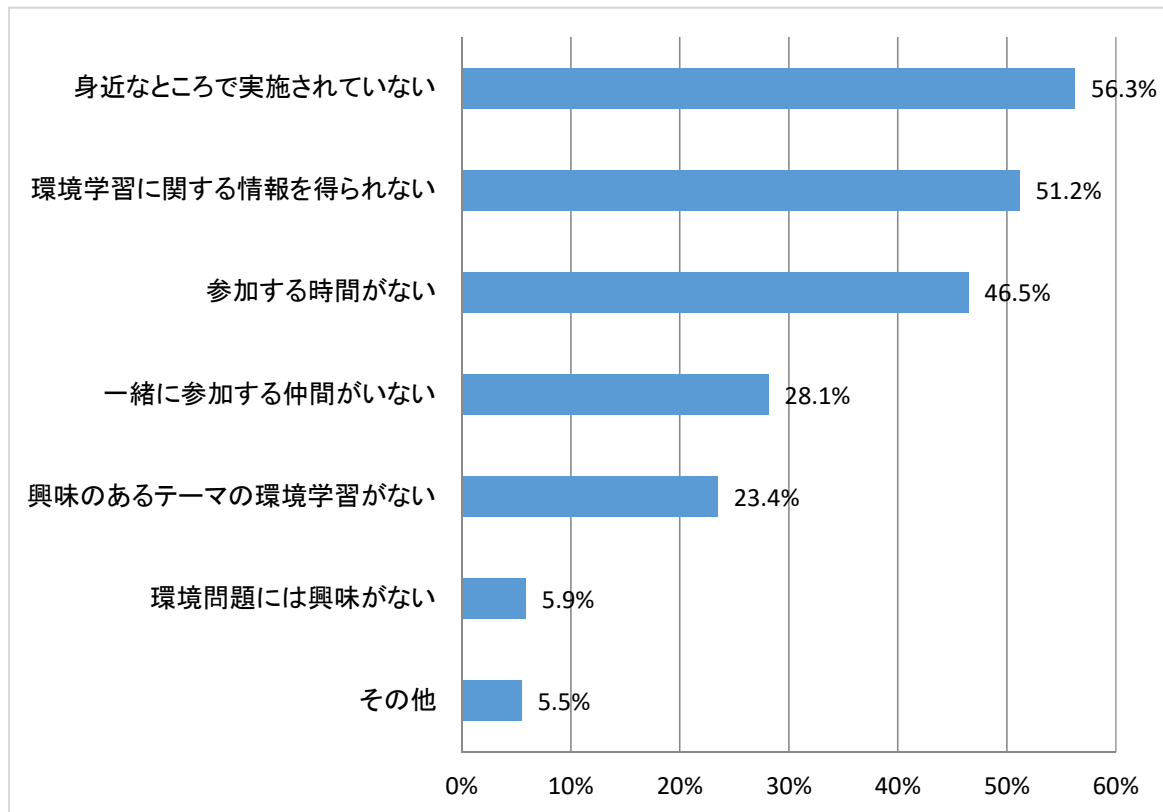
※2 地域で実施される環境学習…環境学習講座やセミナー・研修、環境啓発イベント、環境をテーマにした見学会など、県や市町・学校・民間団体（NPO・PTA・自治会など）・企業などが行っている環境に関して学習できる機会

選択肢	回答者数	構成比
参加した	49	16.1%
参加していないが、今後機会があれば参加したいと思っている	184	60.3%
参加していないし、今後も参加したいと思わない	72	23.6%
計	305	100.0%



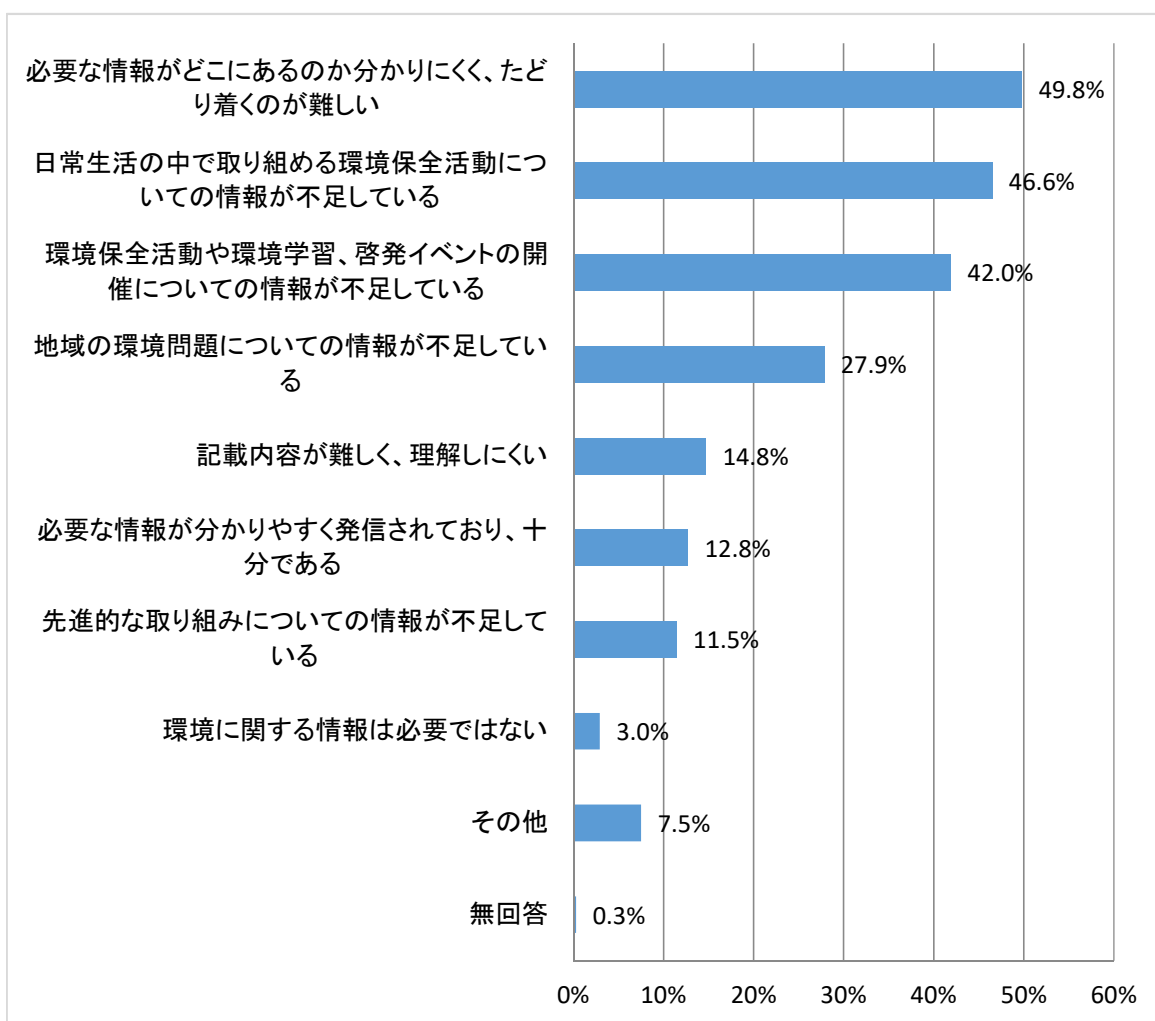
〔問4〕 問3で「参加していないが、今後機会があれば参加したいと思っている」または「参加していないし、今後も参加したいと思わない」と答えた方にお伺いします。参加していない理由は何ですか。次の中から3つまで選んでください。

選択肢	回答者数 256	
	回答者数	構成比
身近なところで実施されていない	144	56.3%
環境学習に関する情報を得られない	131	51.2%
参加する時間がない	119	46.5%
一緒に参加する仲間がいない	72	28.1%
興味のあるテーマの環境学習がない	60	23.4%
環境問題には興味がない	15	5.9%
その他	14	5.5%



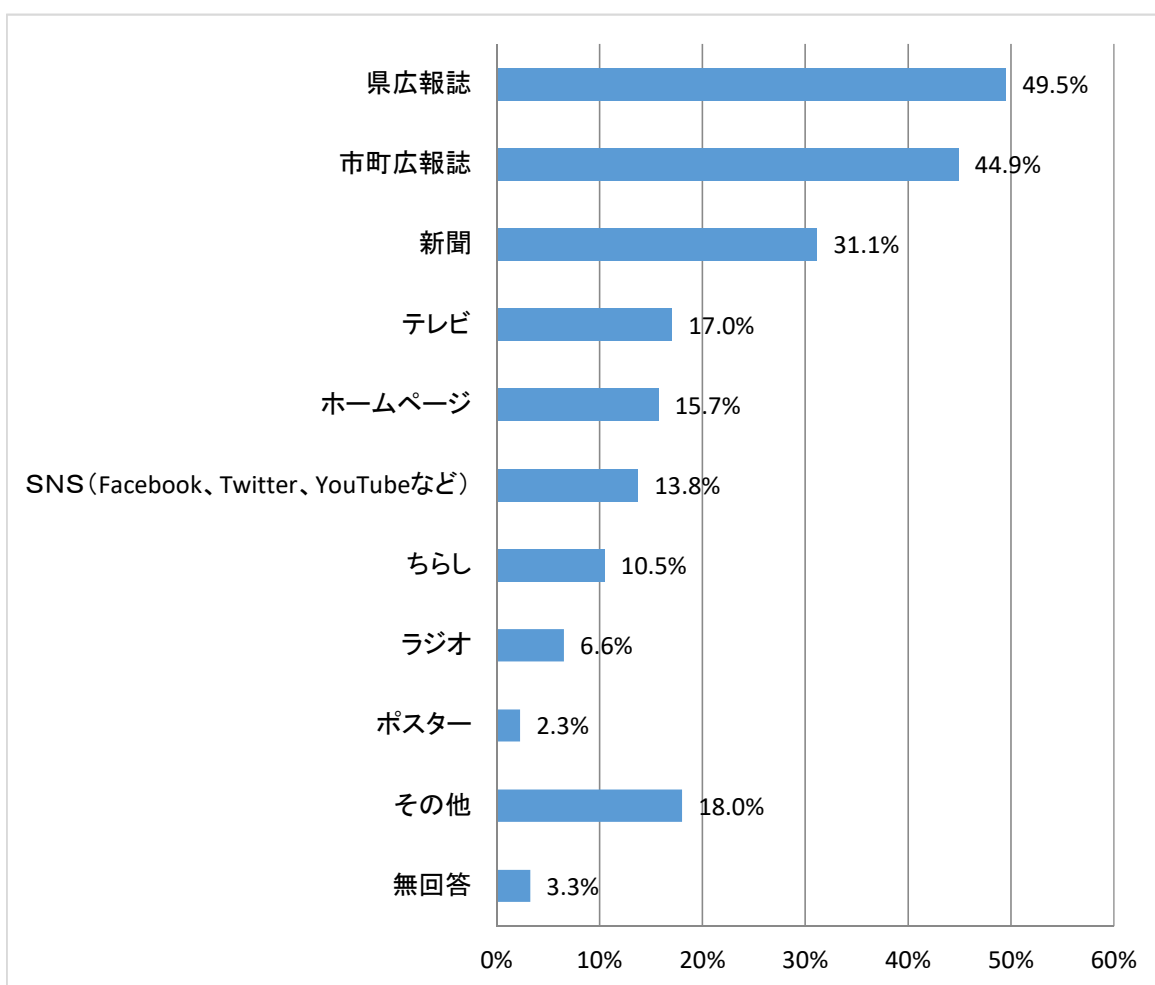
〔問5〕 県や市町では広報誌、ホームページ、新聞やSNSなどにより、環境に関する情報発信をしていますが、現在の発信状況についてどのように感じていますか。次の中から3つまで選んでください。

選択肢	回答者数 305	
	回答者数	構成比
必要な情報がどこにあるのかわかりにくく、たどり着くのが難しい	152	49.8%
日常生活の中で取り組める環境保全活動についての情報が不足している	142	46.6%
環境保全活動や環境学習、啓発イベントの開催についての情報が不足している	128	42.0%
地域の環境問題についての情報が不足している	85	27.9%
記載内容が難しく、理解しにくい	45	14.8%
必要な情報が分かりやすく発信されており、十分である	39	12.8%
先進的な取り組みについての情報が不足している	35	11.5%
環境に関する情報は必要ではない	9	3.0%
その他	23	7.5%
無回答	1	0.3%



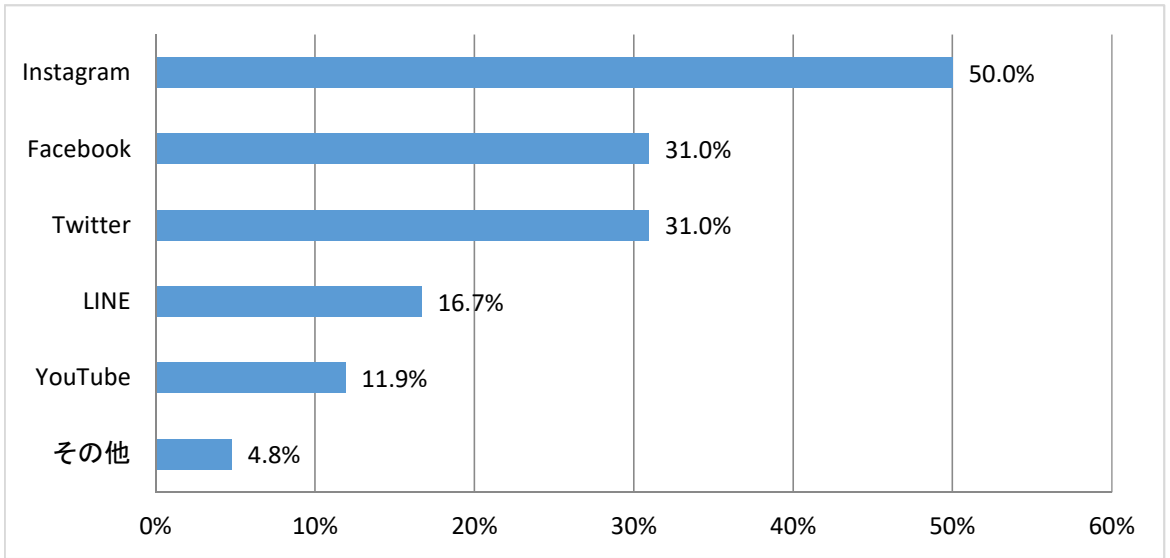
〔問6〕 令和4年4月以降に参加したボランティア、講演会、講習会、講座、イベント、レクリエーションなど（環境保全活動、環境学習以外も含む）について、実施することを何で知りましたか。あてはまるものをすべて選んでください。

選択肢	回答者数 305	
	回答者数	構成比
県広報誌	151	49.5%
市町広報誌	137	44.9%
新聞	95	31.1%
テレビ	52	17.0%
ホームページ	48	15.7%
SNS(Facebook、Twitter、YouTubeなど)	42	13.8%
ちらし	32	10.5%
ラジオ	20	6.6%
ポスター	7	2.3%
その他	55	18.0%
無回答	10	3.3%



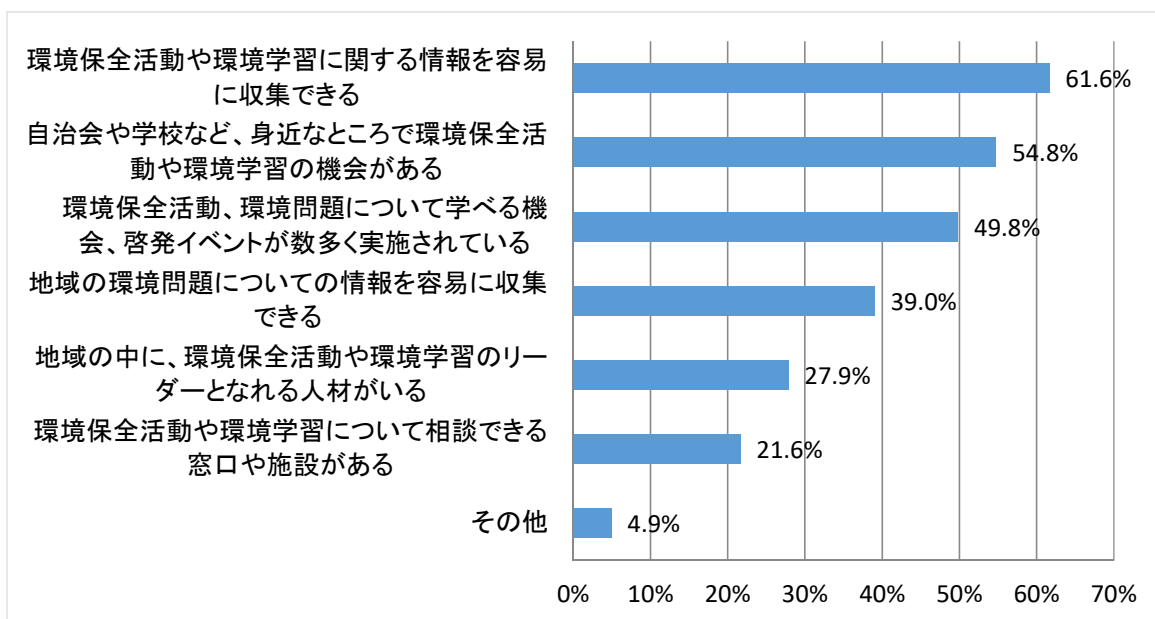
〔問6-1〕 問6で「SNS（Facebook、Twitter、YouTubeなど）」と答えた方にお伺いします。  
 具体的に、どのSNSを通じて知りましたか。次の中からあてはまるものをすべて選んでください。

		回答者数	42
選択肢	回答者数	構成比	
Instagram	21	50.0%	
Facebook	13	31.0%	
Twitter	13	31.0%	
LINE	7	16.7%	
YouTube	5	11.9%	
その他	2	4.8%	



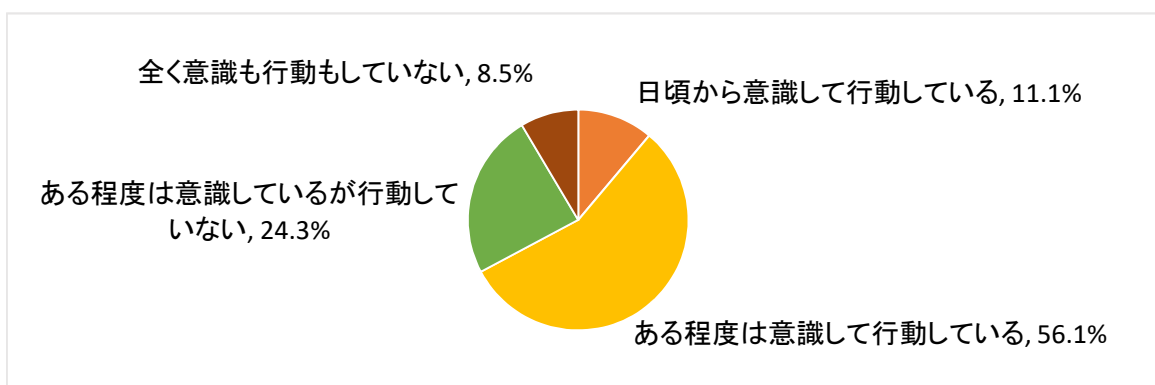
〔問7〕 あなた、あるいは多くの方が環境保全活動や環境学習など環境を守り育てる地域づくりに参加するためには何が重要だと思いますか。次の中から3つまで選んでください。

選択肢	回答者数 305	
	回答者数	構成比
環境保全活動や環境学習に関する情報を容易に収集できる	188	61.6%
自治会や学校など、身近なところで環境保全活動や環境学習の機会がある	167	54.8%
環境保全活動、環境問題について学べる機会、啓発イベントが数多く実施されている	152	49.8%
地域の環境問題についての情報を容易に収集できる	119	39.0%
地域の中に、環境保全活動や環境学習のリーダーとなれる人材がいる	85	27.9%
環境保全活動や環境学習について相談できる窓口や施設がある	66	21.6%
その他	15	4.9%



〔問8〕 あなたは、「脱炭素」や「地球温暖化」を意識し、二酸化炭素の排出削減に向けた行動をしていますか。次の中から1つだけ選んでください。

選択肢	回答者数	構成比
日頃から意識して行動している	34	11.1%
ある程度は意識して行動している	171	56.1%
ある程度は意識しているが行動していない	74	24.3%
全く意識も行動もしていない	26	8.5%
計	305	100.0%



〔問9〕 問8で「日頃から意識して行動している」または「ある程度は意識して行動している」と答えた方にお伺いします。

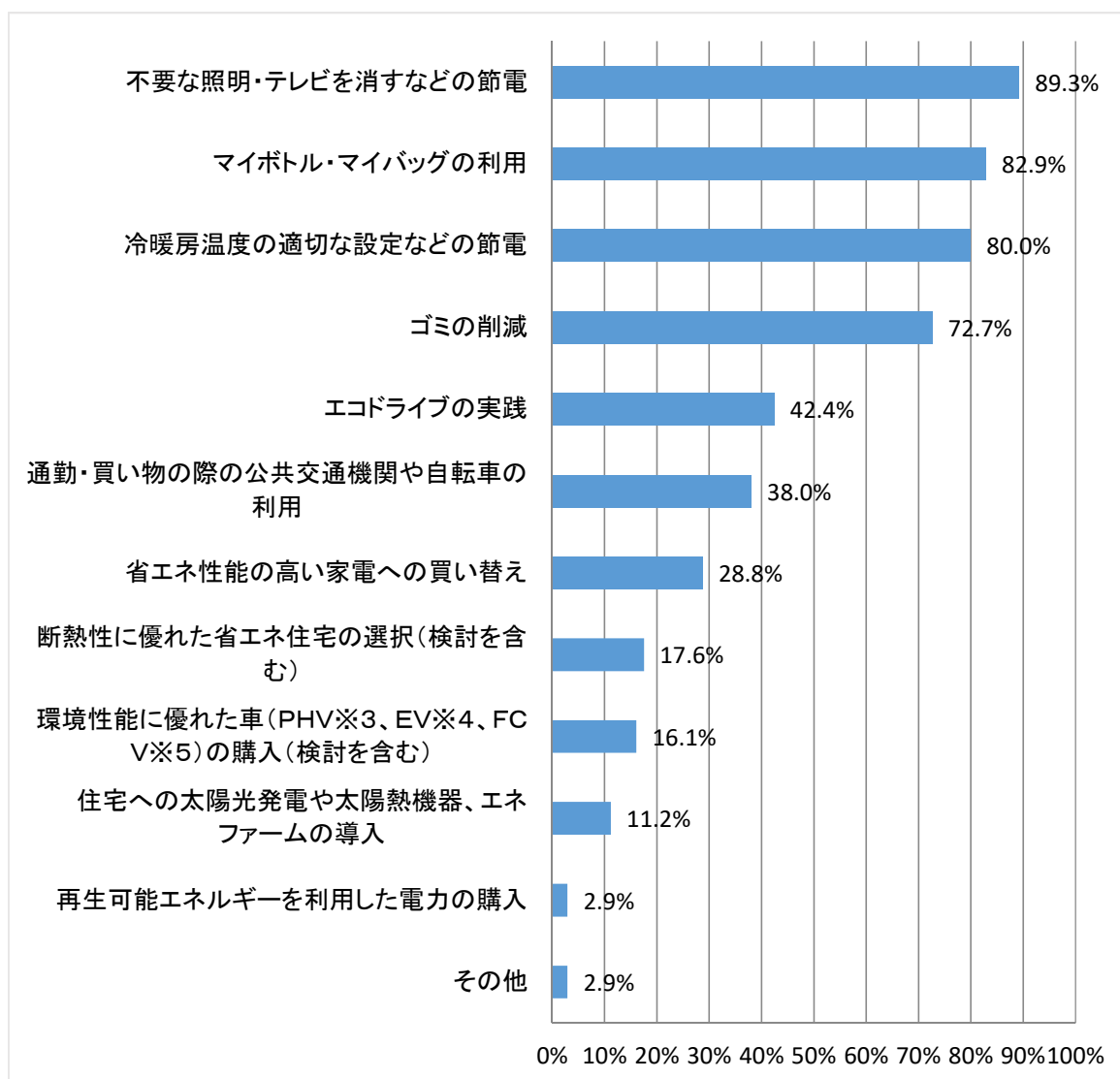
あなたが行動している内容はどのような内容ですか。あてはまるものをすべて選んでください。

※3 PHV…プラグインハイブリッド自動車

※4 EV…電気自動車

※5 FCV…燃料電池自動車

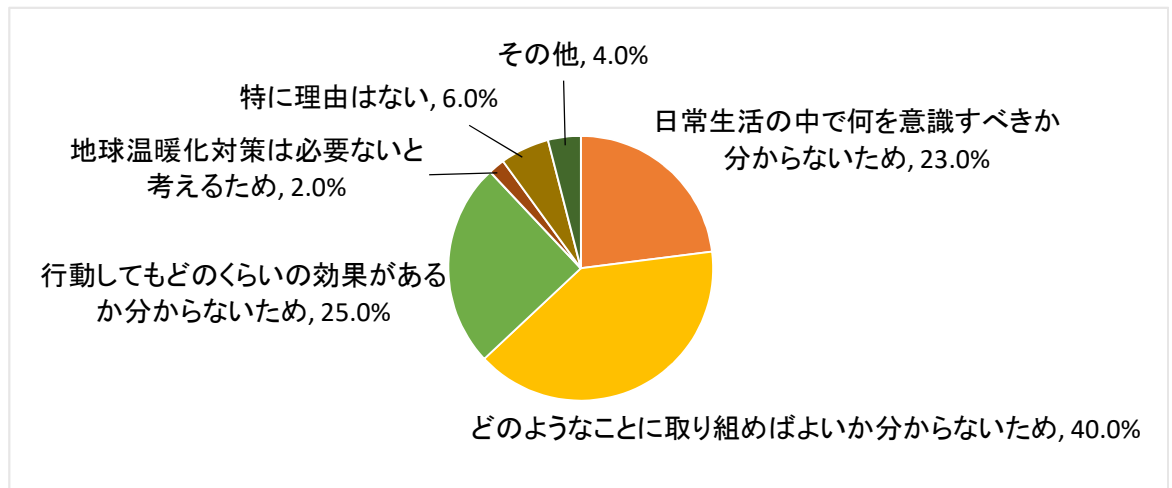
選択肢	回答者数	
	回答者数	構成比
不要な照明・テレビを消すなどの節電	183	89.3%
マイボトル・マイバッグの利用	170	82.9%
冷暖房温度の適切な設定などの節電	164	80.0%
ゴミの削減	149	72.7%
エコドライブの実践	87	42.4%
通勤・買い物の際の公共交通機関や自転車の利用	78	38.0%
省エネ性能の高い家電への買い替え	59	28.8%
断熱性に優れた省エネ住宅の選択(検討を含む)	36	17.6%
環境性能に優れた車(PHV※3、EV※4、FCV※5)の購入(検討を含む)	33	16.1%
住宅への太陽光発電や太陽熱機器、エネファームの導入	23	11.2%
再生可能エネルギーを利用した電力の購入	6	2.9%
その他	6	2.9%





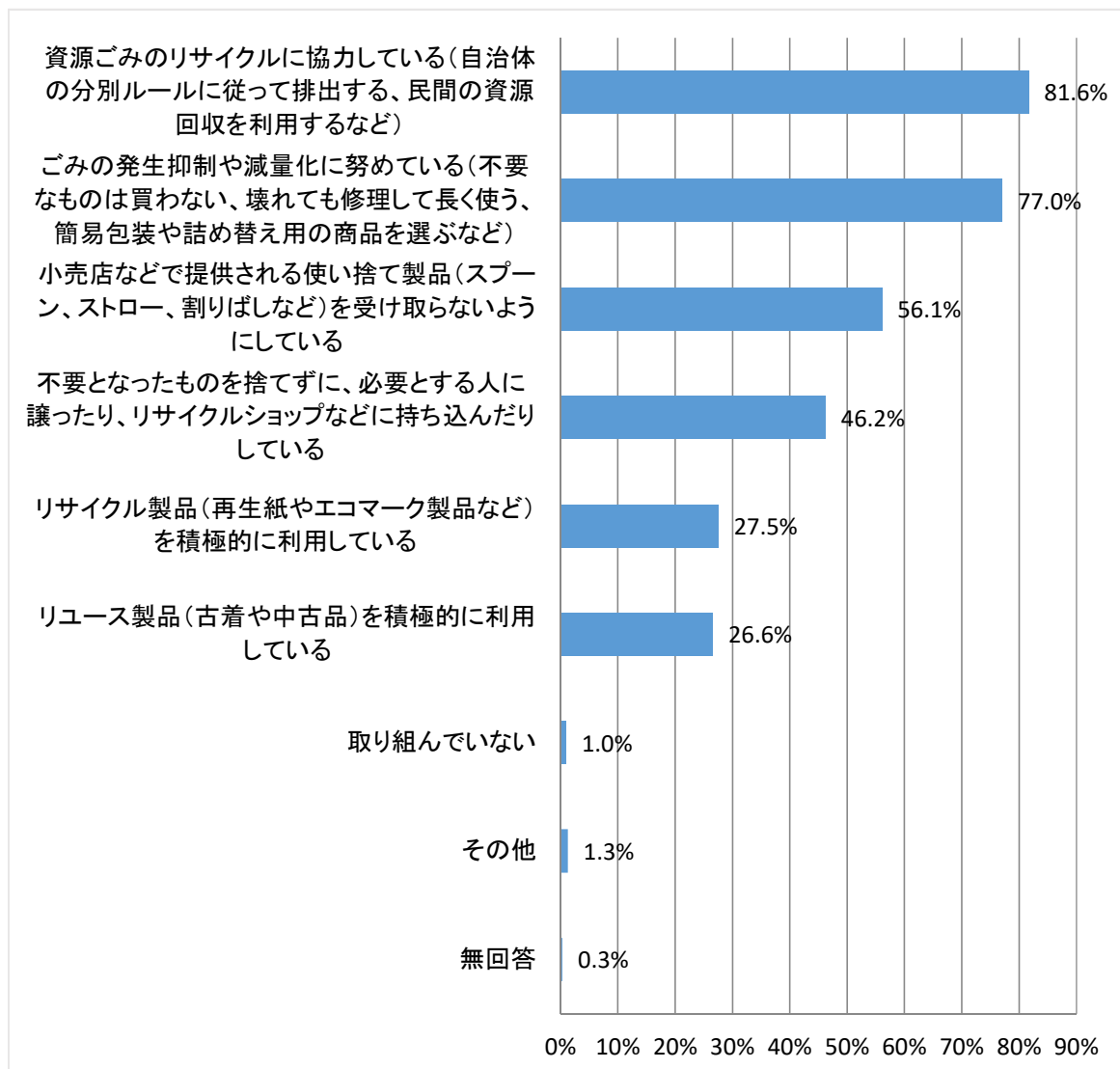
〔問10〕 問8で「ある程度は意識しているが行動していない」または「全く意識も行動もしていない」と答えた方にお伺いします。  
その理由は何ですか。次の中から1つだけ選んでください。

選択肢	回答者数	構成比
日常生活の中で何を意識すべきか分からないため	23	23.0%
どのようなことに取り組みばよいか分からないため	40	40.0%
行動してもどのくらいの効果があるか分からないため	25	25.0%
地球温暖化対策は必要ないと考えるため	2	2.0%
特に理由はない	6	6.0%
その他	4	4.0%
計	100	100.0%



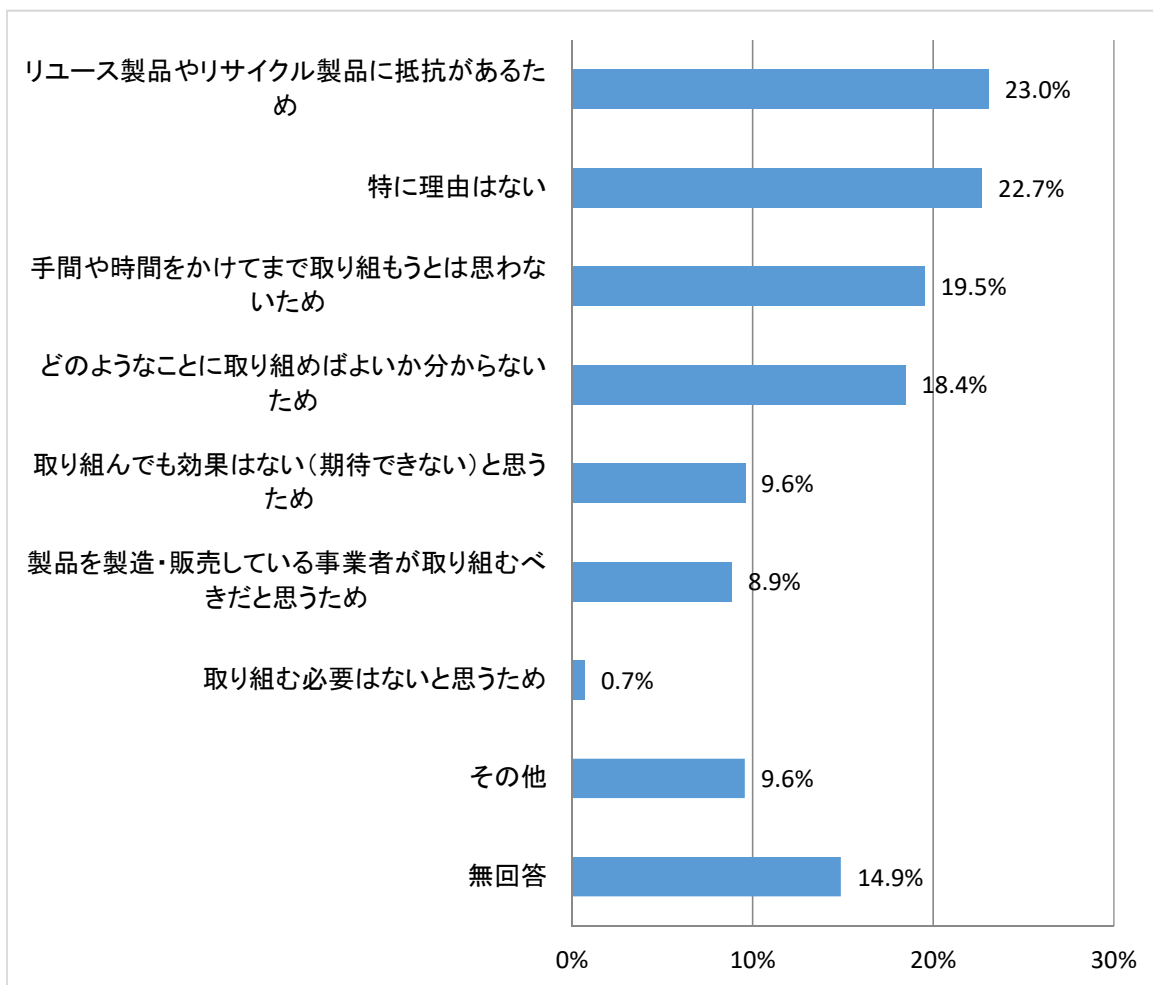
〔問11〕 あなたが3Rの推進について、積極的に取り組んでいると思う内容は次のうちどれですか。あてはまるものをすべて選んでください。

選択肢	回答者数 305	
	回答者数	構成比
資源ごみのリサイクルに協力している(自治体の分別ルールに従って排出する、民間の資源回収を利用するなど)	249	81.6%
ごみの発生抑制や減量化に努めている(不要なものは買わない、壊れても修理して長く使う、簡易包装や詰め替え用の商品を選ぶなど)	235	77.0%
小売店などで提供される使い捨て製品(スプーン、ストロー、割りばしなど)を受け取らないようにしている	171	56.1%
不要となったものを捨てずに、必要とする人に譲ったり、リサイクルショップなどに持ち込んだりしている	141	46.2%
リサイクル製品(再生紙やエコマーク製品など)を積極的に利用している	84	27.5%
リユース製品(古着や中古品)を積極的に利用している	81	26.6%
取り組んでいない	3	1.0%
その他	4	1.3%
無回答	1	0.3%



〔問12〕 問11で1つでも積極的に取り組めていない選択肢があった方にお伺いします。  
その理由は何ですか。次の中から2つまで選んでください。

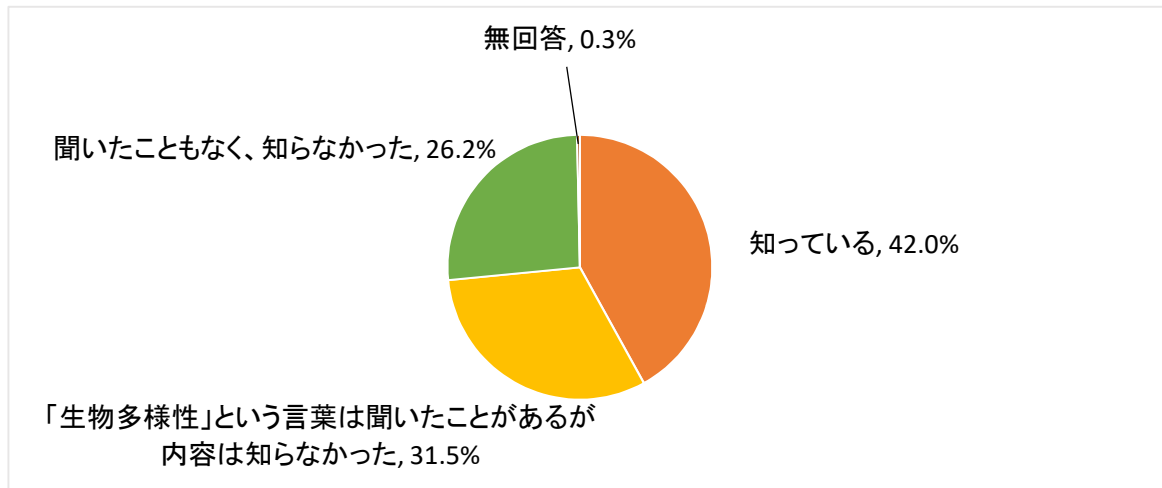
選択肢	回答者数 282	
	回答者数	構成比
リユース製品やリサイクル製品に抵抗があるため	65	23.0%
特に理由はない	64	22.7%
手間や時間をかけてまで取り組もうとは思わないため	55	19.5%
どのようなことに取り組めばよいか分からないため	52	18.4%
取り組んでも効果はない(期待できない)と思うため	27	9.6%
製品を製造・販売している事業者が取り組むべきだと思うため	25	8.9%
取り組む必要はないと思うため	2	0.7%
その他	27	9.6%
無回答	42	14.9%



〔問13〕 あなたは、「生物多様性※6」について知っていますか。次の中から1つだけ選んでください。

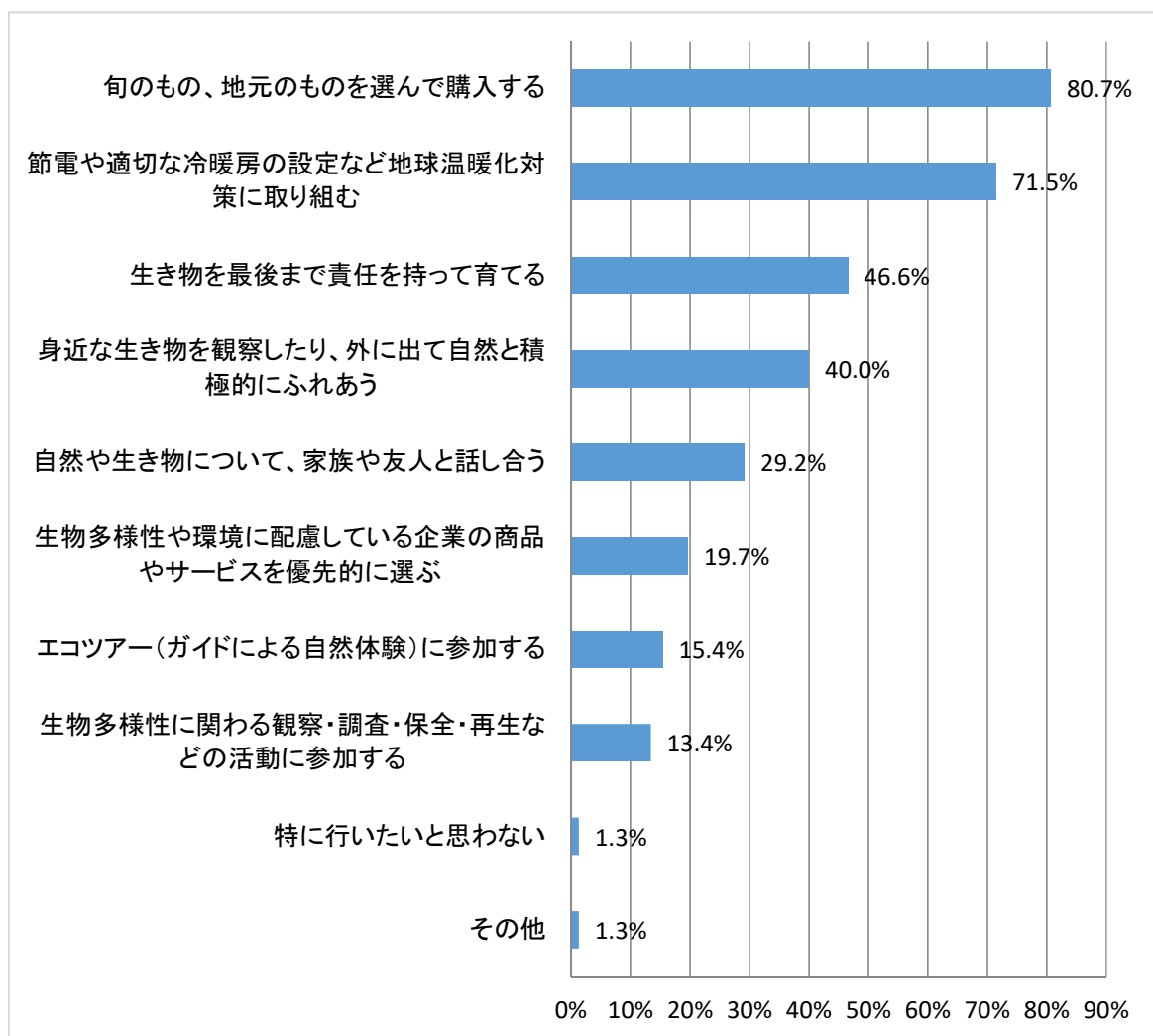
※6 生物多様性…たくさんの種類の生き物すべてが複雑に関わりあって存在していること

選択肢	回答者数	構成比
知っている	128	42.0%
「生物多様性」という言葉は聞いたことがあるが内容は知らなかった	96	31.5%
聞いたこともなく、知らなかった	80	26.2%
無回答	1	0.3%
計	305	100.0%



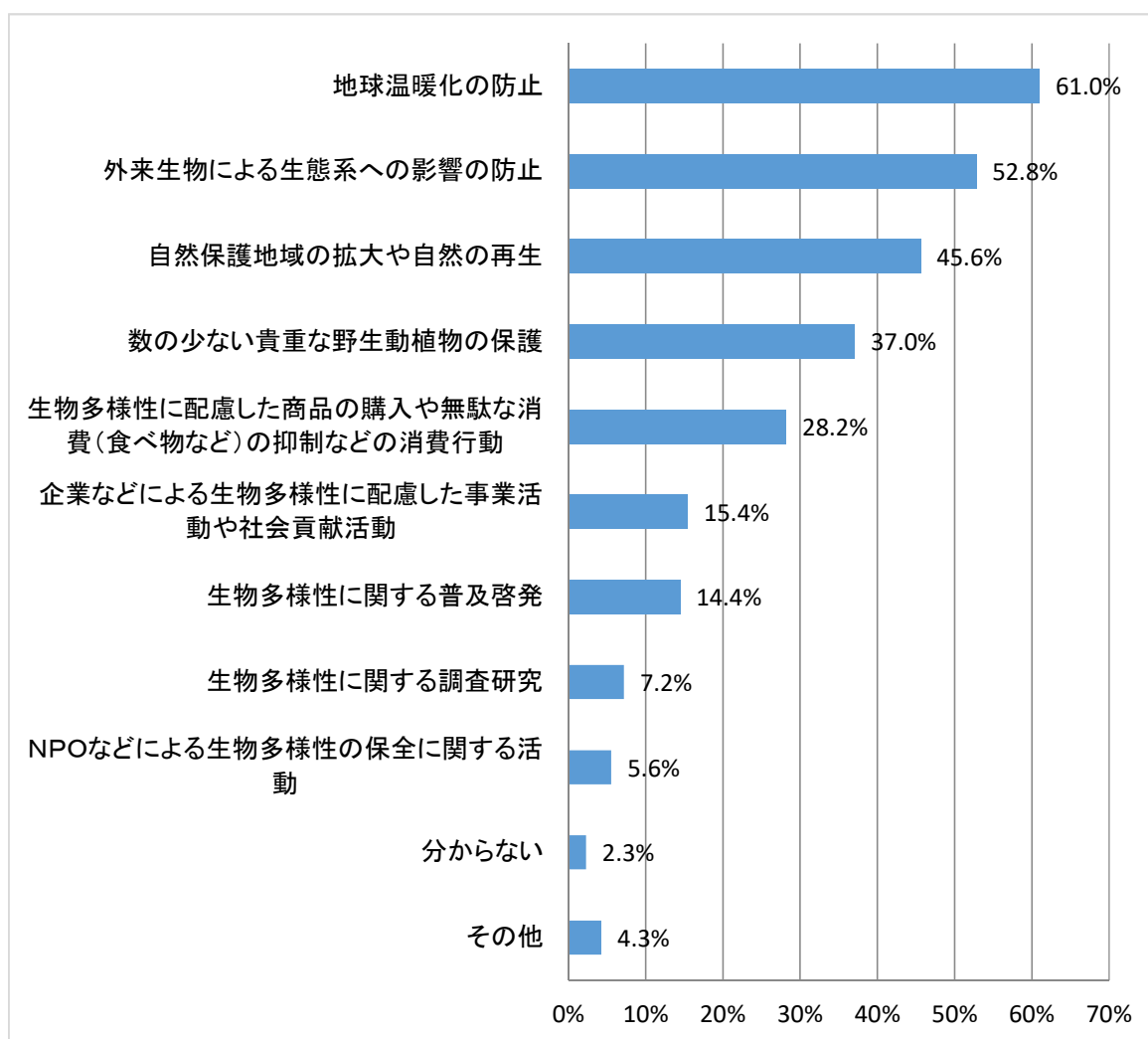
〔問14〕 あなたは、生物多様性に配慮した次の行動で既に取り組んでいる、または取り組んでみたいと思うことはありますか。次の中からあてはまるものをすべて選んでください。

選択肢	回答者数 305	
	回答者数	構成比
旬のもの、地元のものを選んで購入する	246	80.7%
節電や適切な冷暖房の設定など地球温暖化対策に取り組む	218	71.5%
生き物を最後まで責任を持って育てる	142	46.6%
身近な生き物を観察したり、外に出て自然と積極的にふれあう	122	40.0%
自然や生き物について、家族や友人と話し合う	89	29.2%
生物多様性や環境に配慮している企業の商品やサービスを優先的に選ぶ	60	19.7%
エコツアー(ガイドによる自然体験)に参加する	47	15.4%
生物多様性に関わる観察・調査・保全・再生などの活動に参加する	41	13.4%
特に行いたいと思わない	4	1.3%
その他	4	1.3%



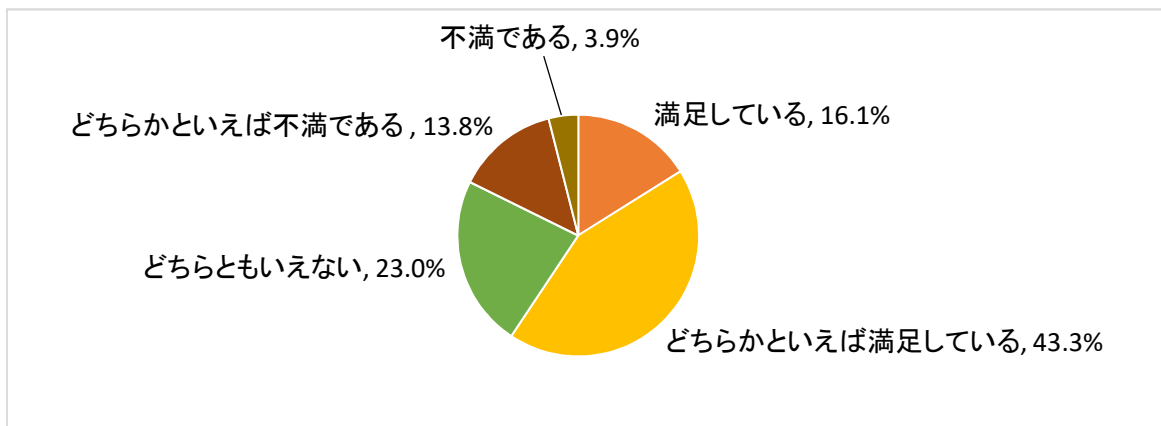
〔問15〕 あなたは、生物多様性を保全するために、どのようなことが重要だと考えますか。次の中から3つまで選んでください。

選択肢	回答者数 305	
	回答者数	構成比
地球温暖化の防止	186	61.0%
外来生物による生態系への影響の防止	161	52.8%
自然保護地域の拡大や自然の再生	139	45.6%
数の少ない貴重な野生動植物の保護	113	37.0%
生物多様性に配慮した商品の購入や無駄な消費(食べ物など)の抑制などの消費行動	86	28.2%
企業などによる生物多様性に配慮した事業活動や社会貢献活動	47	15.4%
生物多様性に関する普及啓発	44	14.4%
生物多様性に関する調査研究	22	7.2%
NPOなどによる生物多様性の保全に関する活動	17	5.6%
分からない	7	2.3%
その他	13	4.3%



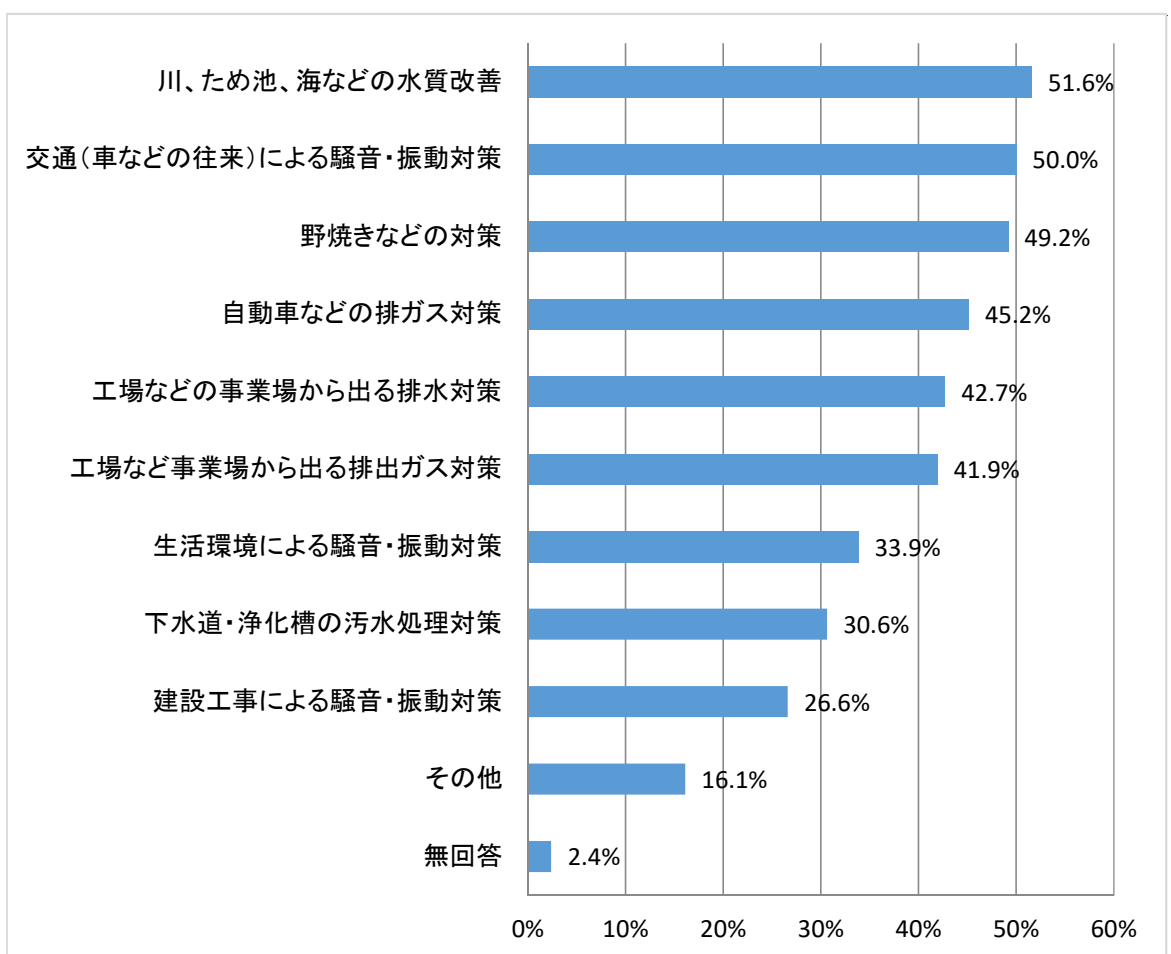
〔問16〕 あなたは、現在の生活環境（大気きれいさ・水きれいさ・騒音の少なさ）について満足していますか。次の中から1つだけ選んでください。

選択肢	回答者数	構成比
満足している	49	16.1%
どちらかといえば満足している	132	43.3%
どちらともいえない	70	23.0%
どちらかといえば不満である	42	13.8%
不満である	12	3.9%
計	305	100.0%



〔問17〕 問16で「どちらともいえない」、「どちらかといえば不満である」または「不満である」と答えた方にお伺いします。  
 生活環境の向上のため、今後、どのような施策が必要だと思えますか。次の中からあてはまるものをすべて選んでください。

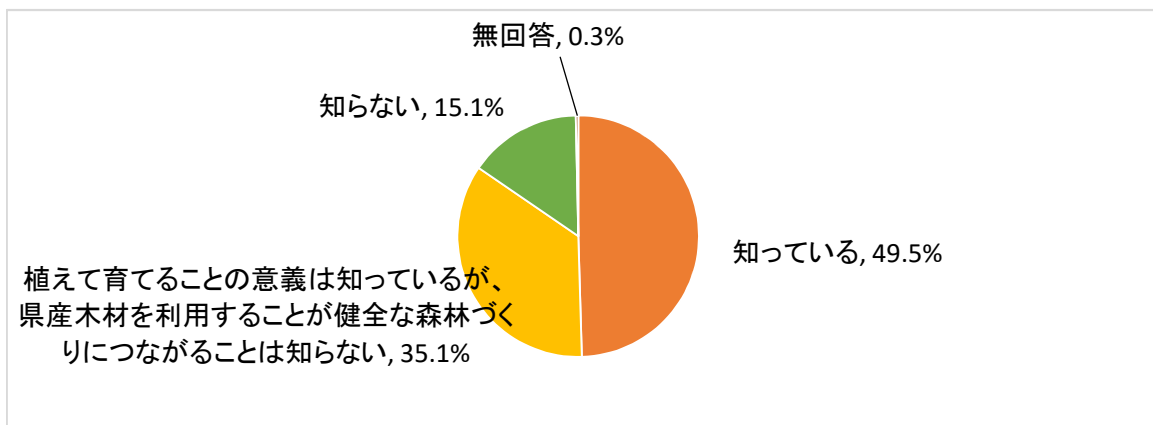
選択肢	回答者数 124	
	回答者数	構成比
川、ため池、海などの水質改善	64	51.6%
交通(車などの往来)による騒音・振動対策	62	50.0%
野焼きなどの対策	61	49.2%
自動車などの排ガス対策	56	45.2%
工場などの事業場から出る排水対策	53	42.7%
工場など事業場から出る排出ガス対策	52	41.9%
生活環境による騒音・振動対策	42	33.9%
下水道・浄化槽の汚水処理対策	38	30.6%
建設工事による騒音・振動対策	33	26.6%
その他	20	16.1%
無回答	3	2.4%





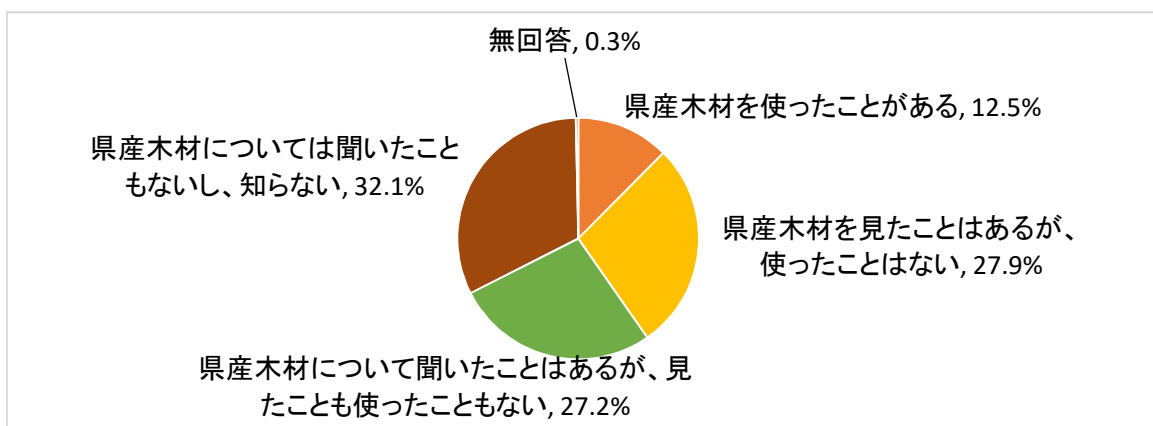
〔問18〕 あなたは、計画的に植林して育てるだけでなく、県内の森林から生産される木材を利用することが、循環が保たれた健全な森林づくりにつながることを知っていますか。次の中から1つだけ選んでください。

選択肢	回答者数	構成比
知っている	151	49.5%
植えて育てることの意義は知っているが、県産木材を利用することが健全な森林づくりにつながることは知らない	107	35.1%
知らない	46	15.1%
無回答	1	0.3%
計	305	100.0%



〔問19〕 香川県では、県産木材（県産ヒノキなど）の認知度を高めるため、香川県産木材認証制度により、産地・品質を認証して県産木材のブランド化を推進するとともに、県産木材製品のPR活動を行っています。あなたは、県産木材を見たり使ったりしたことがありますか。次の中から1つだけ選んでください。

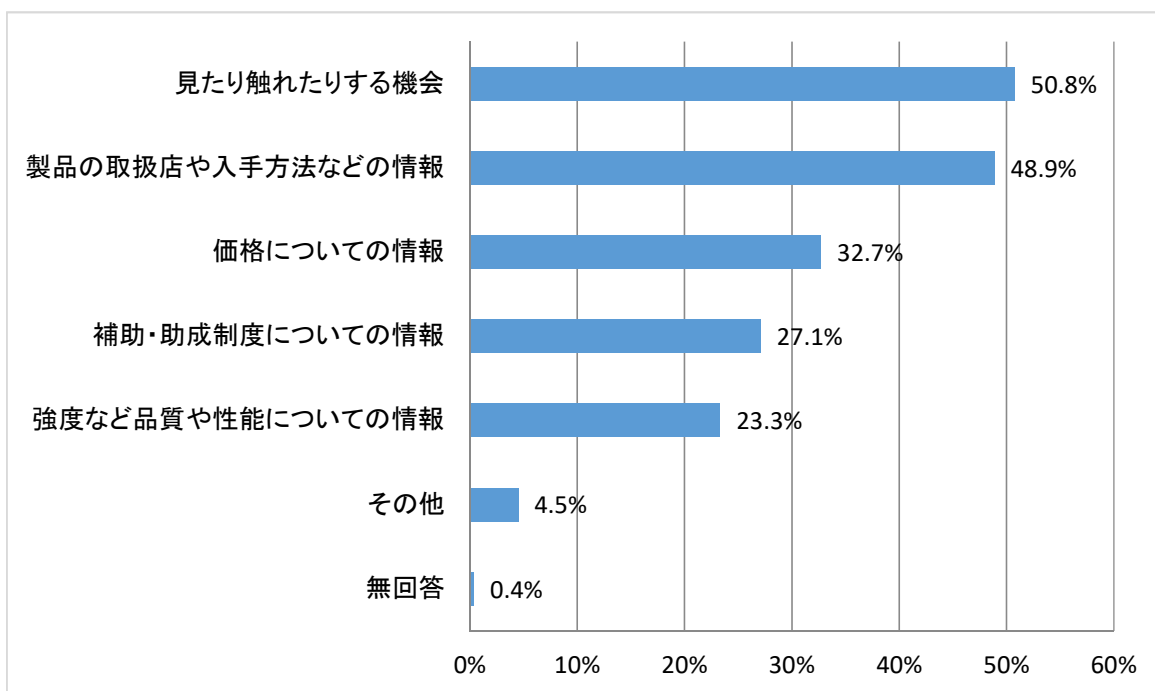
選択肢	回答者数	構成比
県産木材を使ったことがある	38	12.5%
県産木材を見たことはあるが、使ったことはない	85	27.9%
県産木材について聞いたことはあるが、見たことも使ったこともない	83	27.2%
県産木材については聞いたこともないし、知らない	98	32.1%
無回答	1	0.3%
計	305	100.0%



〔問20〕 問19で「県産木材を見たことはあるが、使ったことはない」、「県産木材について聞いたことはあるが、見たことも使ったこともない」または「県産木材については聞いたこともないし、知らない」と答えた方にお伺いします。

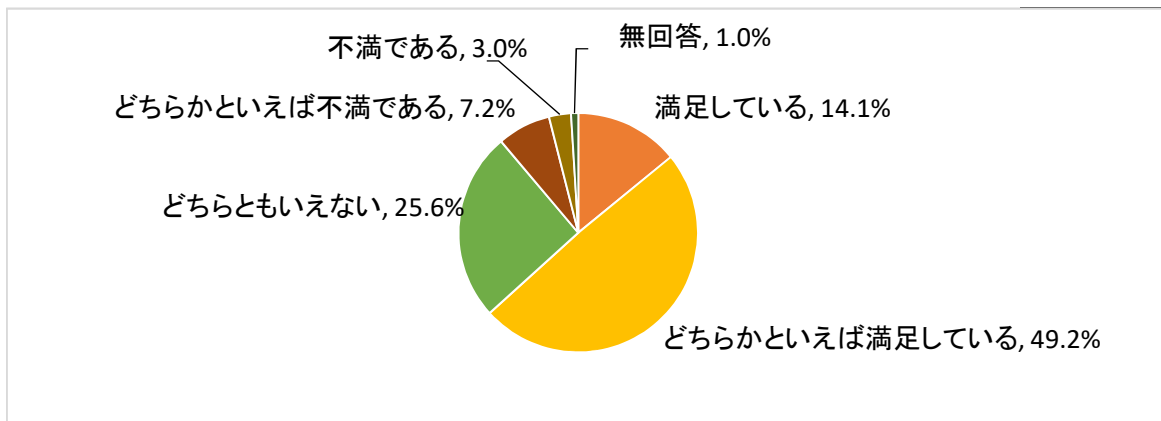
県産木材について、どのような機会や情報があれば使ってみたいと思いますか。次の中から2つまで選んでください。

選択肢	回答者数	
	回答者数	構成比
見たり触れたりする機会	135	50.8%
製品の取扱店や入手方法などの情報	130	48.9%
価格についての情報	87	32.7%
補助・助成制度についての情報	72	27.1%
強度など品質や性能についての情報	62	23.3%
その他	12	4.5%
無回答	1	0.4%



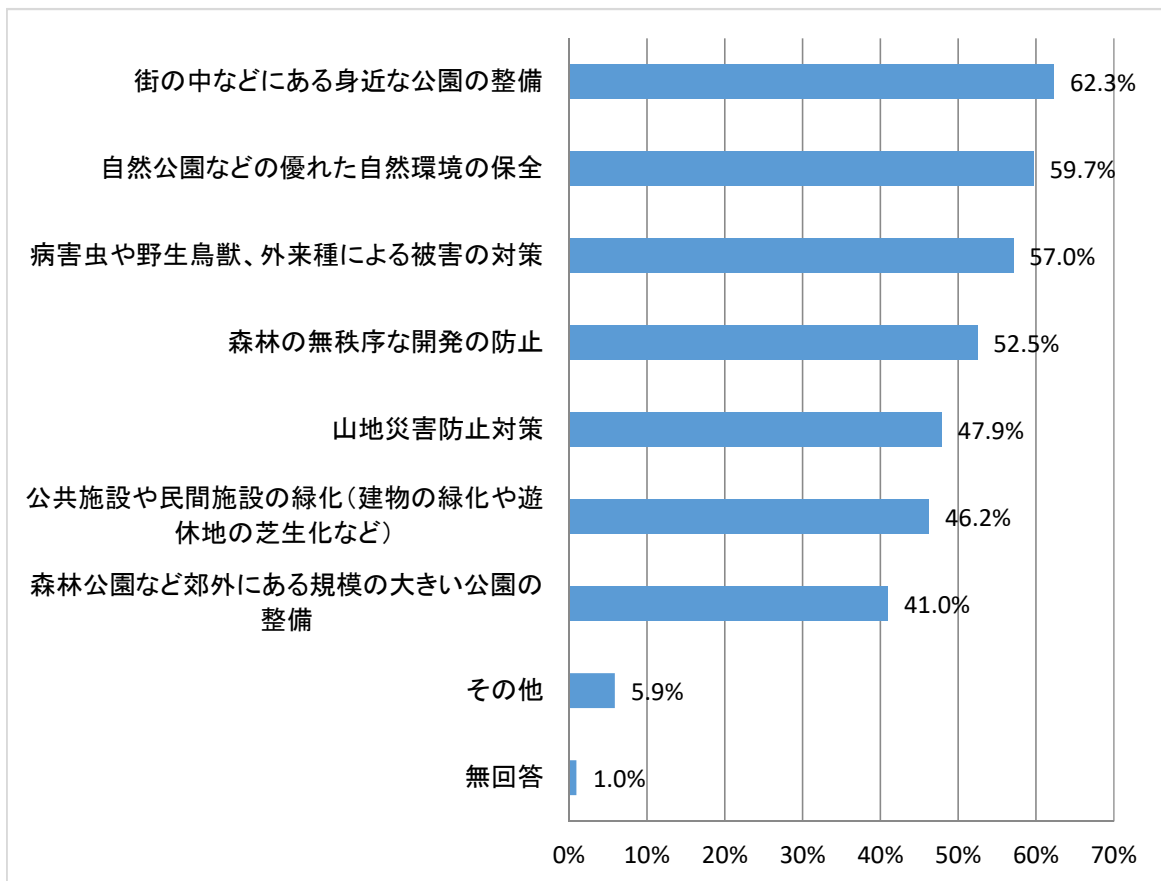
〔問21〕 香川県のみどり（森林・公園など）について、満足していますか。次の中から1つだけ選んでください。

選択肢	回答者数	構成比
満足している	43	14.1%
どちらかといえば満足している	150	49.2%
どちらともいえない	78	25.6%
どちらかといえば不満である	22	7.2%
不満である	9	3.0%
無回答	3	1.0%
計	305	100.0%



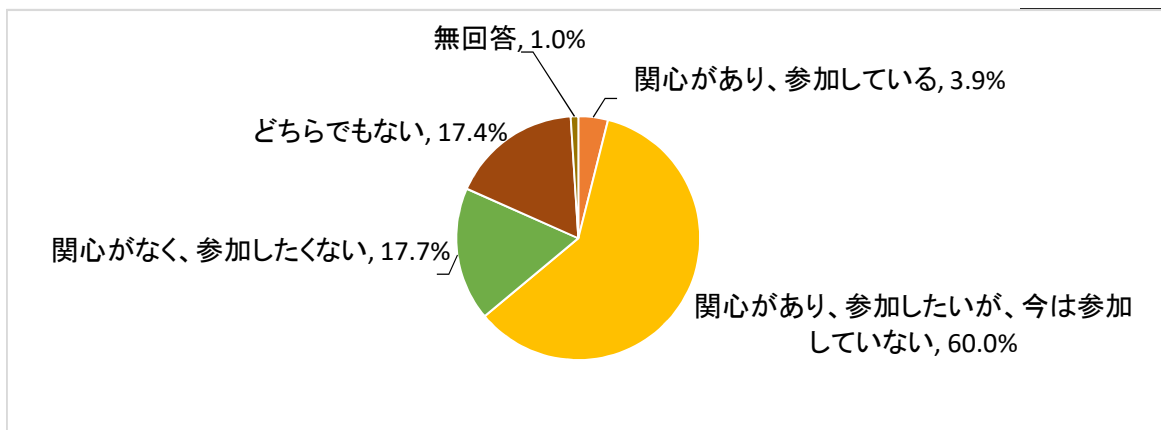
〔問22〕 あなたが、香川県のみどり（森林・公園など）の充実に向け、県が行う次の施策のうち期待するものをすべて選んでください。

選択肢	回答者数 305	
	回答者数	構成比
街の中などにある身近な公園の整備	190	62.3%
自然公園などの優れた自然環境の保全	182	59.7%
病害虫や野生鳥獣、外来種による被害の対策	174	57.0%
森林の無秩序な開発の防止	160	52.5%
山地災害防止対策	146	47.9%
公共施設や民間施設の緑化（建物の緑化や遊休地の芝生化など）	141	46.2%
森林公園など郊外にある規模の大きい公園の整備	125	41.0%
その他	18	5.9%
無回答	3	1.0%



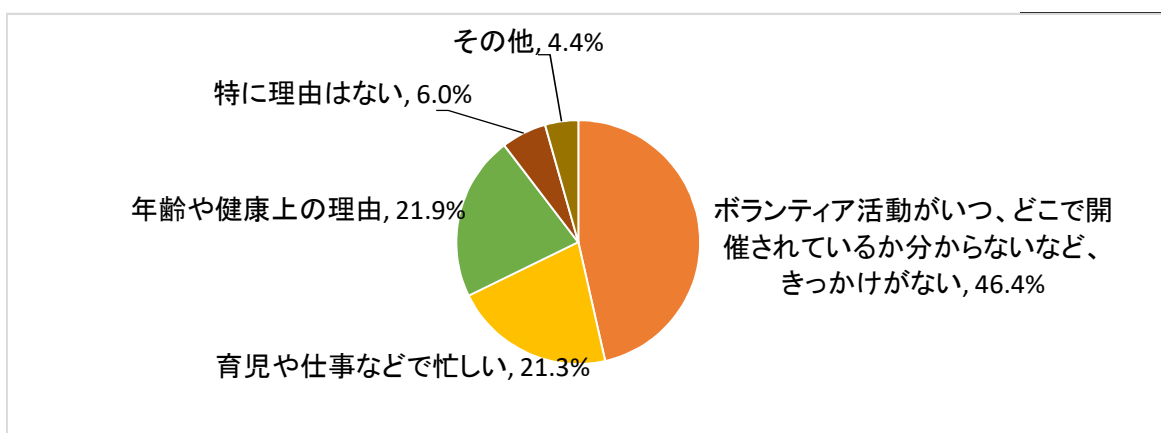
〔問23〕 あなたは、森林ボランティア活動に関心がありますか。また、参加したいと  
 思いますか。次の中から1つだけ選んでください。

選択肢	回答者数	構成比
関心があり、参加している	12	3.9%
関心があり、参加したいが、今は参加していない	183	60.0%
関心がなく、参加したくない	54	17.7%
どちらでもない	53	17.4%
無回答	3	1.0%
計	305	100.0%



〔問24〕 問23で「関心があり、参加したいが、今は参加していない」と答えた方にお  
 伺いします。  
 その理由を次の中から1つだけ選んでください。

選択肢	回答者数	構成比
ボランティア活動がいつ、どこで開催されているか分からないなど、き っかけがない	85	46.4%
育児や仕事などで忙しい	39	21.3%
年齢や健康上の理由	40	21.9%
特に理由はない	11	6.0%
その他	8	4.4%
計	183	100.0%



※ 表中の構成比は、四捨五入の関係で、合計が100%にならない場合があります。