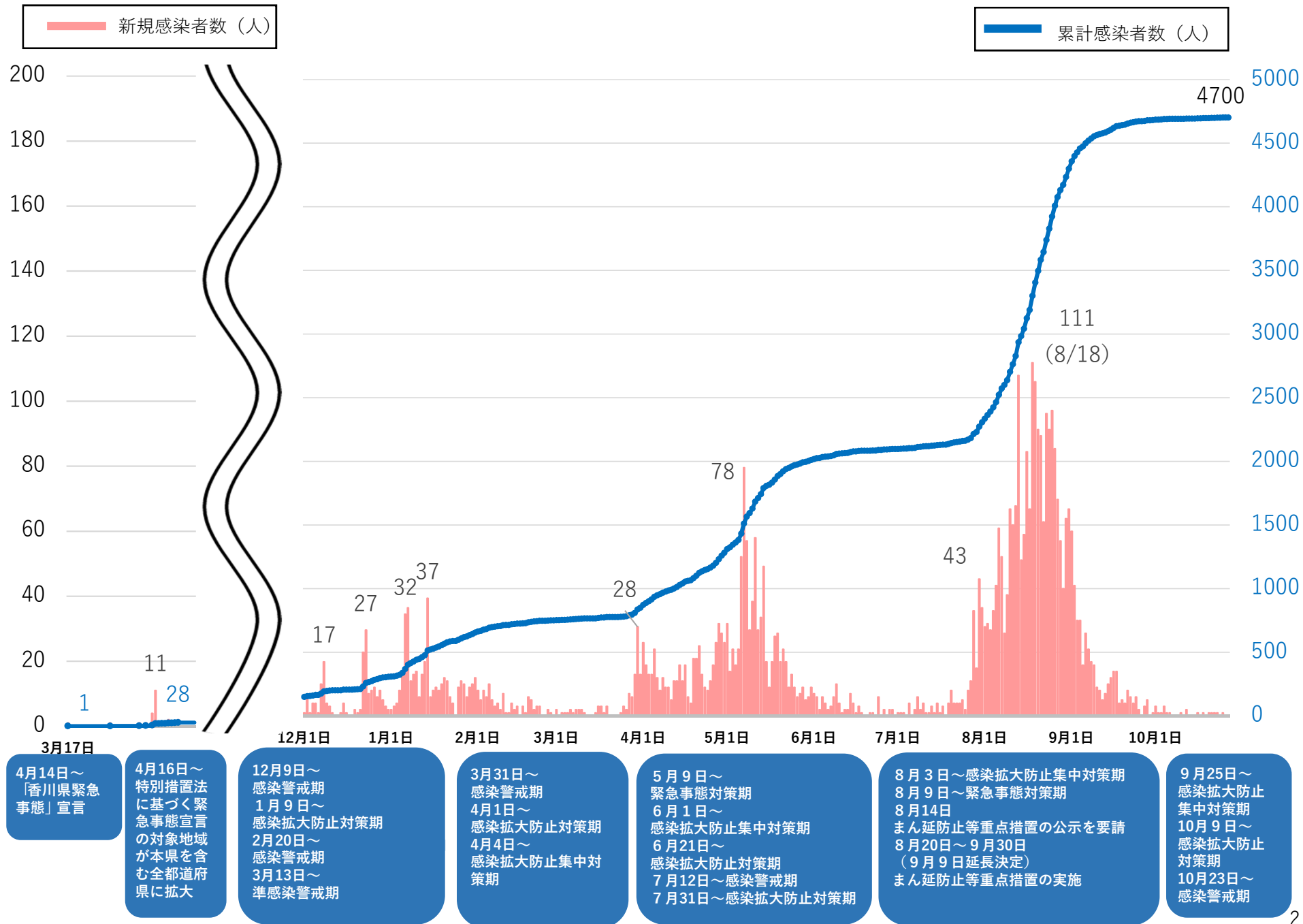


# 新型コロナウイルス感染症による 県内経済等の状況

香川県新型コロナウイルスにかかる経済・雇用対策WT報告書  
令和3年11月5日

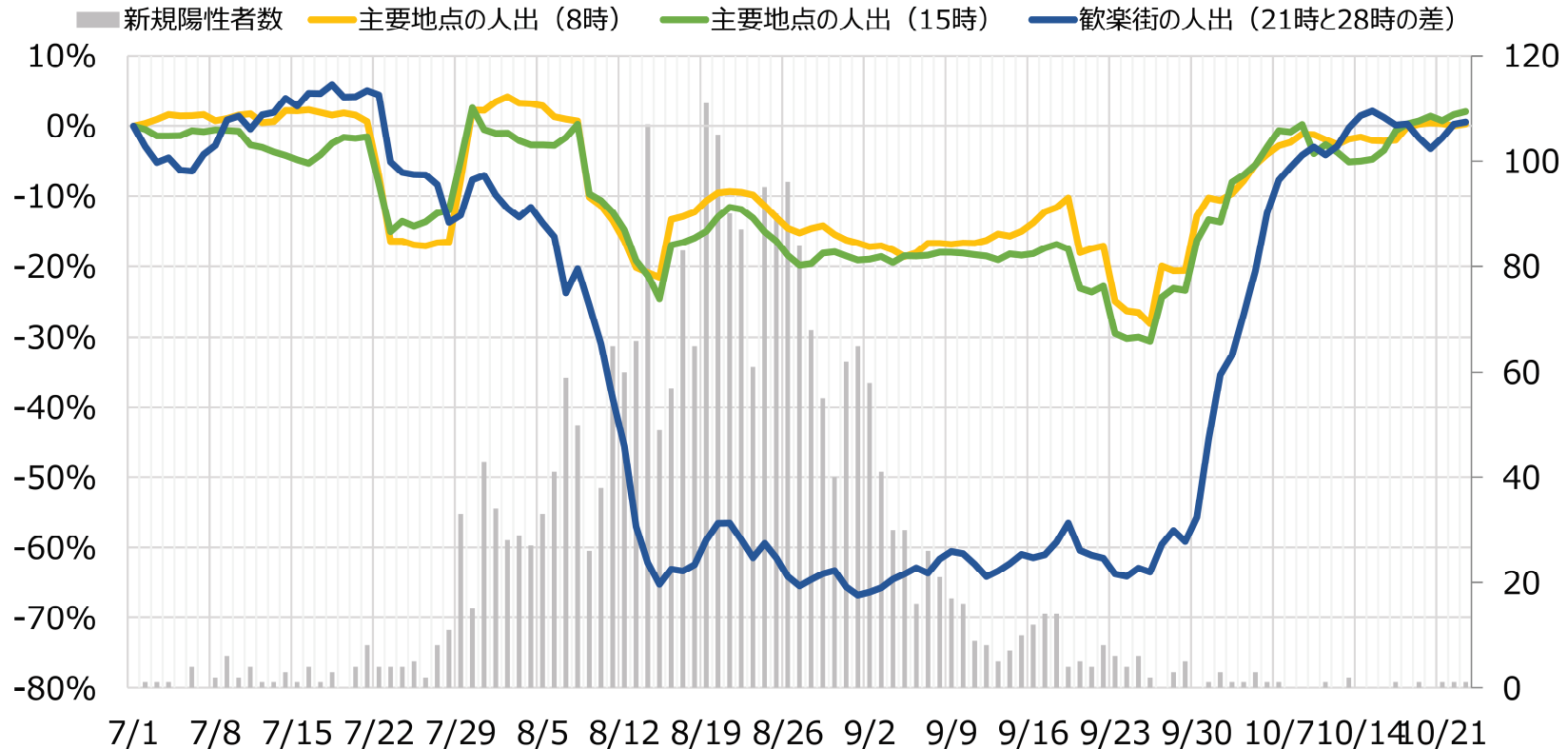
# 1 県内の感染状況（令和2年3月17日～令和3年10月27日）



## 2 香川県の歓楽街等の人出の推移（令和3年7月1日～10月24日）

飲食店への営業時間短縮の協力要請等を行った期間（8月7日～9月30日）において、感染急拡大前の7月1日と比べて、歓楽街の人出は約6割減少していたが、10月に入ってから7月1日と同水準まで戻っている。

### 香川県の主要地点、歓楽街の人出（7月1日比、10月24日時点）



直近の対7月1日比増減率（10月23日）	8時	0%	15時	2%	21時	1%
----------------------	----	----	-----	----	-----	----

※グラフは、7月1日時点の人流の後方7日間移動平均（6月25日～7月1日の平均値）に対する、各日の後方7日間移動平均の増減率

提供：内閣官房新型コロナウイルス感染症対策推進室

（主要地点：高松駅、歓楽街：香川瓦町）

モバイル空間統計® データ提供元：(株)NTTドコモ、(株)ドコモ・インサイトマーケティング ※「モバイル空間統計®」は株式会社NTTドコモの登録商標です。

高松市	県独自の営業時間短縮の協力要請 8月7日～19日	まん延防止等重点措置による営業時間短縮の要請 8月20日～9月30日
	高松市以外	

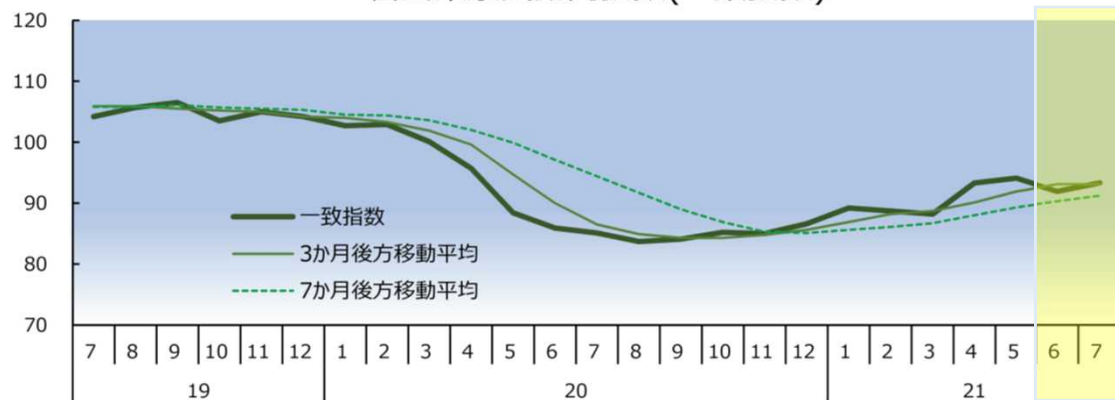
### 3 景況判断

景況判断について、香川県の地域情勢では、全国的に景気動向指数が上方へ局面変化した昨年12月に、本県でも景況が上方判断されて以降、新型コロナウイルス感染症のいわゆる第4波や第5波等の影響がありながらも、9月まで「新型コロナウイルス感染症の影響により、弱さを残しつつも、一部に持ち直しの動きがみられる」との景況判断が据え置かれている。

また、香川県景気動向指数（一致指数）を見ると、2020年8月を底に、2021年7月までの間は、全体的に緩やかな上昇傾向にあるが、現時点では、それ以降の感染防止対策の影響を注視していく必要がある。

香川県	6月	7月	8月	9月
香川県の地域情勢	新型コロナウイルス感染症の影響により、弱さを残しつつも、一部に持ち直しの動きがみられる	同左	同左	同左
金融経済概況 (日本銀行高松支店)	基調としては持ち直しに向かっているが、新型コロナウイルス感染症の影響から、個人消費では引き続き弱い動きがみられている	基調としては持ち直しに向かっているが、感染症再拡大の影響などから、個人消費は弱い動きとなっている	同左	基調としては持ち直しに向かっているが、新型コロナウイルス感染症の影響などから、個人消費は弱い動きとなっている
全国	6月	7月	8月	9月
月例経済報告 (内閣府)	新型コロナウイルス感染症の影響により、依然として厳しい状況にあるなか、持ち直しの動きが続いているものの、一部で弱さが増している	同左	同左	新型コロナウイルス感染症の影響により、依然として厳しい状況にあるなか、持ち直しの動きが続いているものの、このところそのテンポが弱まっている

香川県景気動向指数(一致指数)



	21年						
	1月	2月	3月	4月	5月	6月	7月
一致指数	89.2	88.7	88.2	93.3	94.1	91.9	93.3
3か月後方移動平均	86.9	88.2	88.7	90.1	91.9	93.1	93.1
7か月後方移動平均	85.6	86.1	86.7	88.0	89.3	90.3	91.2

## 4 経済支援策の状況（その1）

新型コロナウイルス感染症の感染拡大を受け、県民の外出機会が減少したことなどにより大きな影響を受けた県内事業者の営業継続を支援するため実施した「香川県営業継続応援金」について、

第1次の支給件数・総額は、3,398件、約9億7千万円であった。（宿泊業・飲食サービス業 2,535件、卸売・小売業 194件、生活関連サービス・娯楽業 192件、漁業 166件、その他業種はいずれも100件未満。）

第2次は、2021年10月22日現在、申請件数3,027件、支給件数2,963件、支給金額約4億8千万円となっている。（卸売・小売業 709件、生活関連サービス・娯楽業 486件、宿泊業・飲食サービス業 394件、漁業 280件、その他業種はいずれも200件未満。）

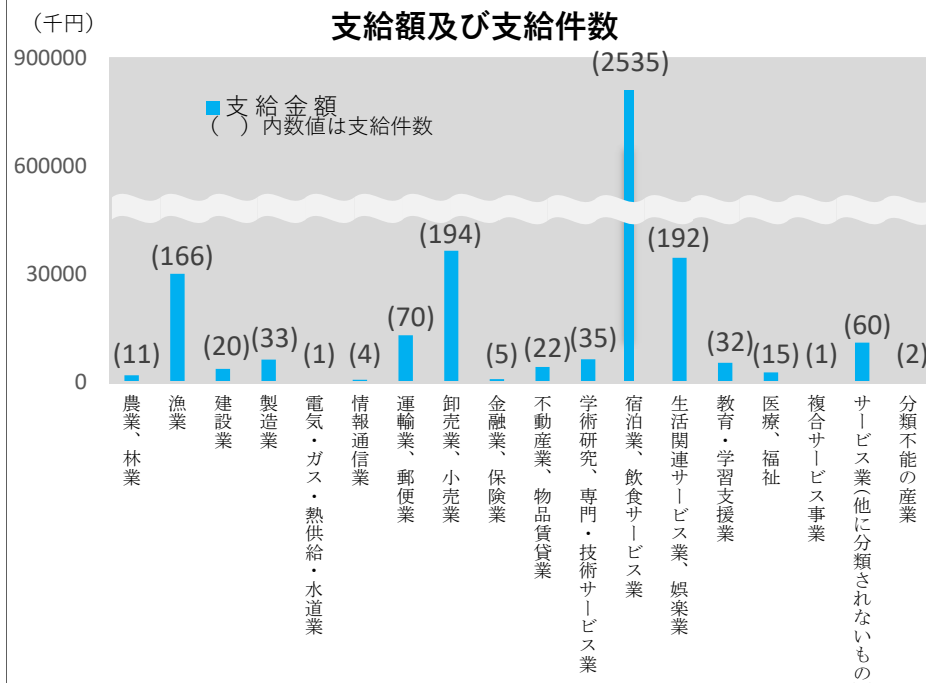
第3次は、2021年10月27日から申請受付を開始した。

また、県の営業時間短縮・酒類提供停止要請の影響を受けて売上が減少した酒類販売事業者を対象として、国の月次支援金に上乗せ又は支給要件を緩和することにより支援金を支給する「香川県酒類販売業支援金」については、10月27日から申請受付を開始している。

そのほか、業務用需要が減少している県産農畜水産物や加工品等について、家庭での消費やお歳暮・贈答での利用を呼びかける「かがわのイチオシ農畜水産物応援キャンペーン」等を実施している。

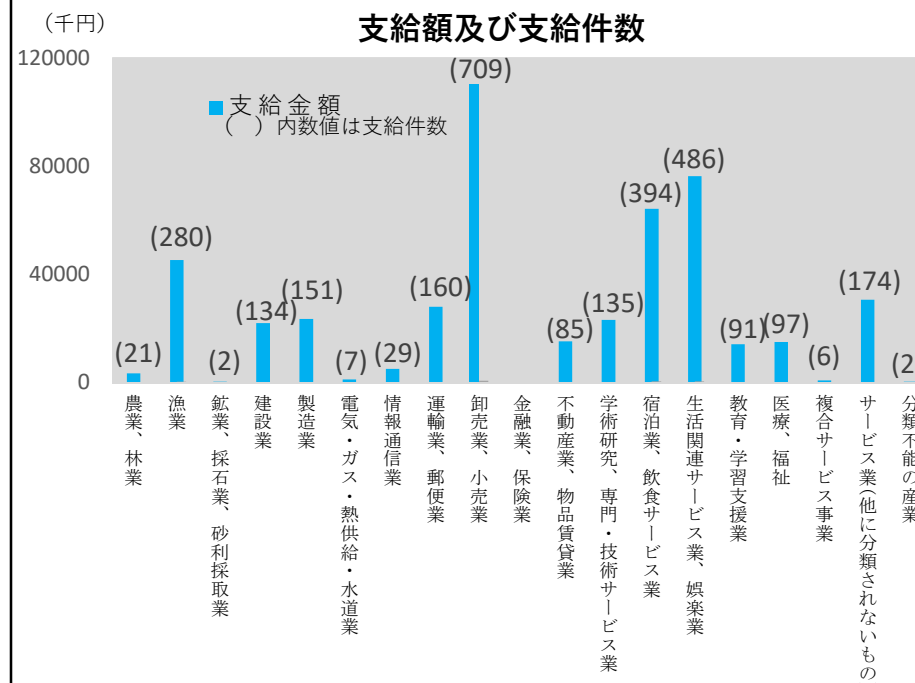
香川県営業継続応援金（第1次）  
（申請期間：2021.4.27～2021.6.15）

確定値	支給件数(件)	支給金額(千円)
合計	3,398	969,795



香川県営業継続応援金（第2次）  
（申請期間：2021.7.29～2021.9.15）

10月22日時点	申請件数(件)	支給件数(件)	支給額(千円)
合計	3,027	2,963	479,021



## 4 経済支援策の状況（その2）

### 県内宿泊助成事業の状況

#### (1) うどん県泊まって癒され再発見キャンペーン

実施期間	利用者数（人泊）	助成金額（千円）
2020.6.19～7.31	28,261	164,421

#### (2) うどん県泊まってかがわ割

実施期間	利用者数（人泊）	助成金額（千円）
2020.8.1～2021.7.26 ※2021年のGW（4/29～5/4）期間中は適用除外 ※2020年12月28日～2021年2月19日の間の新規・既存予約の適用停止 ※2月20日の再開以降は、感染拡大防止集中対策期の間の新規予約 緊急事態対策期の新規・既存予約の適用停止	55,146	207,803

#### (3) 新うどん県泊まってかがわ割（予算額：12億6千万円）

実施期間	助成金額（千円）
2021.7.27～12.31 ※8/3以降は、感染拡大防止集中対策期の間の新規予約 緊急事態対策期の新規・既存予約の適用停止	約459,142（予約を含む） 10月22日時点

#### 香川県宿泊施設受入環境整備支援事業補助金 （申請期間：2021.8.18～2021.10.29）

旅館業法の営業許可を受けた宿泊施設で行う感染症対策設備の導入や新たな事業展開に要する経費についての一部補助

10月22日時点	申請件数（件）	交付決定額（千円）
合計	212	125,251

#### 香川県公共交通等利用回復緊急支援事業 （申請期間：2021.8.23～2021.11.30）

10月18日時点	申請件数（件）	交付・給付金額（千円）
合計	200	86,325 （うち支払済56,695）

県内宿泊助成事業として最初に実施した「うどん県泊まって癒され再発見キャンペーン」の利用者数・助成金額は、2020年6月19日から7月31日までで28,261人泊、164,421千円となった。

2020年8月1日から2021年7月26日まで実施した「うどん県泊まってかがわ割」では、感染状況を鑑みて、新規予約の一時停止や対象エリアの変更などを行い、55,146人泊、207,803千円となった。

2021年7月27日からは、「新うどん県泊まってかがわ割」を開始したが、8月3日以降、新型コロナウイルスの感染拡大を受け、新規予約や既存予約の適用停止などにより、10月22日時点で予約も含めて約459,142千円の助成額となっている。

「香川県公共交通等利用回復緊急支援事業」は10月18日時点で200件、86,325千円の交付・給付申請があり、うち56,695千円が支払済みとなっている。



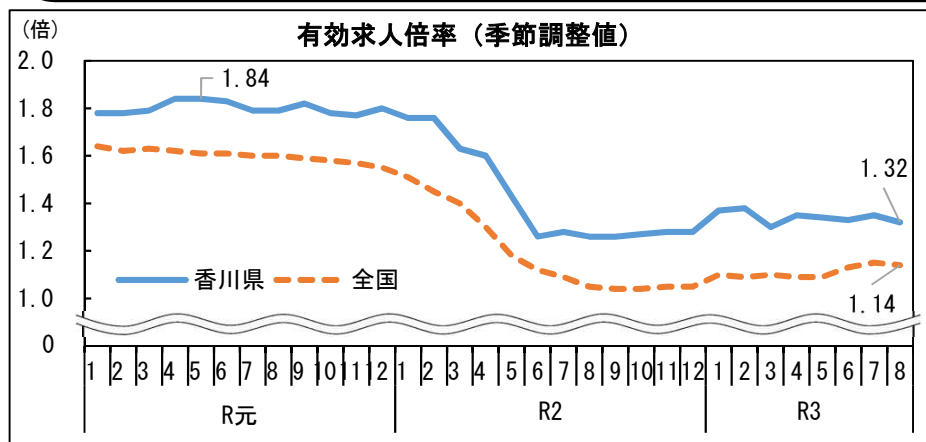
## 5 雇用等の状況

県内の有効求人倍率は、感染拡大前と比較して、依然低い水準で推移している。香川労働局は、本年8月の雇用情勢判断について、「求人が求職を上回って推移しているが、求人は弱含んでおり、新型コロナウイルス感染症が雇用に与える影響に十分注意する必要がある」（据え置き）とされている。

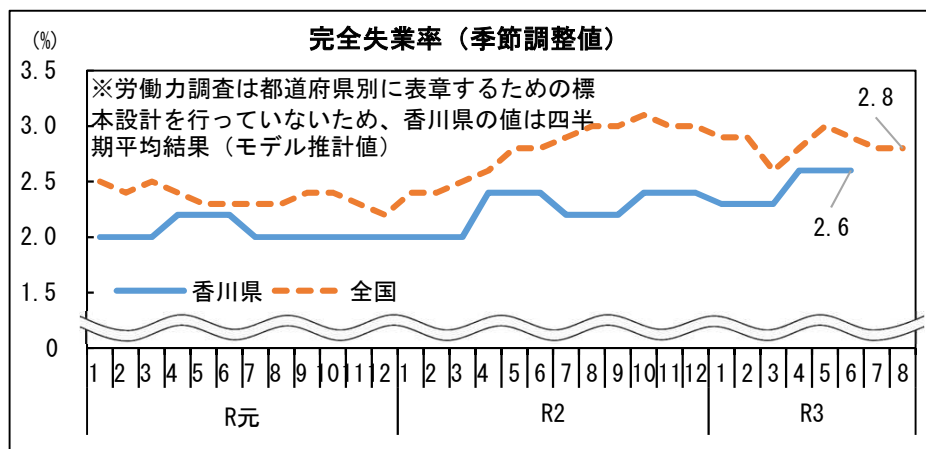
県内の完全失業率は、感染拡大以前と比較して微増しており、新型コロナウイルス感染症に起因する解雇等見込み労働者数の累計は、全国では約11万9千人にのぼり、本県では512人となっている。

新型コロナウイルス感染症の影響に伴う県内事業所の休業等について、国の雇用調整助成金等の支給決定を受けた中小企業事業主に対して支給する「香川県緊急雇用維持支援金」は、2021年10月22日時点で申請件数は1,047件、支給件数は1,019件、支給額は3,581万円となっている。

生活福祉資金特例貸付の貸付実績は2020年3月から2021年9月末までで、主に休業された方向けの緊急小口資金が7,968件、約15億円、主に失業された方向けの総合支援資金が6,218件、約30億円となっている。



香川労働局「労働市場の動向」より



総務省統計局「労働力調査」より

### 解雇等見込み労働者数 (累計数) の大きな上位10業種 (全国累計、2020.1.31~2021.10.22現在集計分)

業種	人数
全体	118,875
製造業	27,761
小売業	16,344
飲食業	13,749
宿泊業	13,467
サービス業	6,615
卸売業	6,607
労働者派遣業	5,920
道路旅客運送業	4,202
娯楽業	3,880
運輸業	3,827

(人)

うち、  
香川県は、512名  
(内訳は非公表)

厚生労働省

「新型コロナウイルス感染症に起因する雇用への影響に関する情報について」より

### 香川県緊急雇用維持支援金

2021年7月29日~2021年10月22日現在

	申請件数	支給件数	支給額
合計	1,047件	1,019件	35,813千円

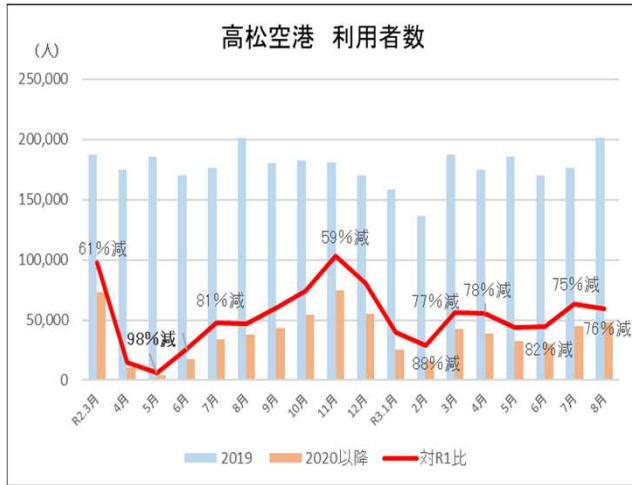
### 生活福祉資金特例貸付の貸付実績

2020年3月25日~2021年9月末現在

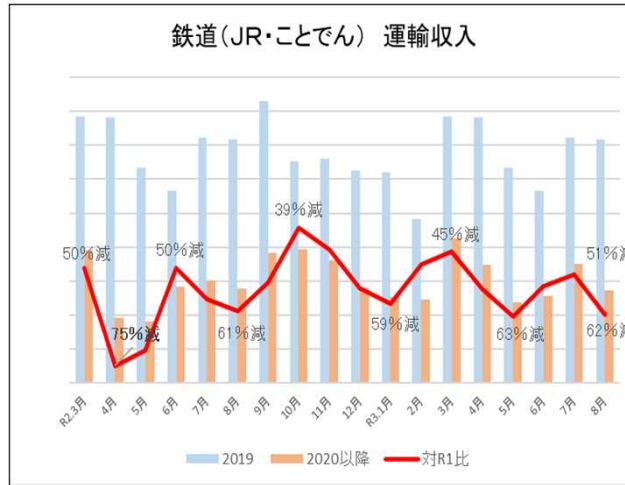
	緊急小口資金	総合支援資金	合計
貸付件数	7,968件	6,218件	14,186件
貸付金額	1,499,120千円	2,998,445千円	4,497,565千円

# 6 交通事業者の状況

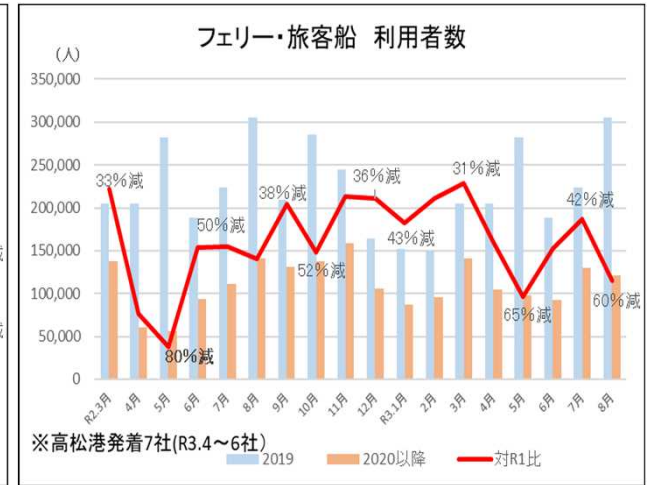
県内公共交通機関の利用者数や運輸収入については、昨年4、5月を底に10、11月頃にかけて回復傾向にあったが、昨年12月から減少に転じている。利用者数等は年間を通じて対R元年比を上回ることがなく、交通事業者の経営状況は、依然として厳しい状況にある。



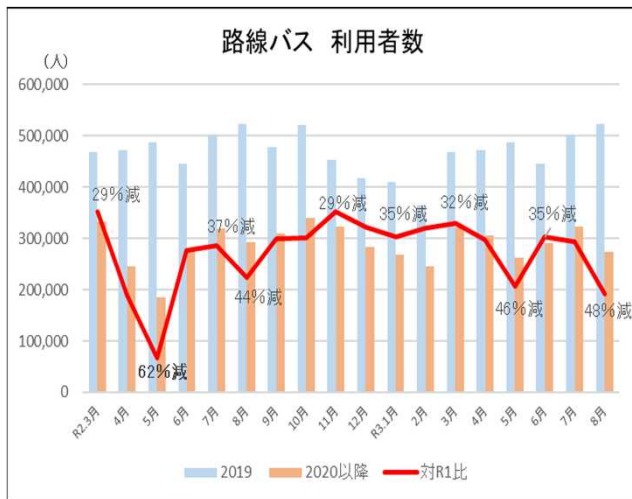
高松空港株式会社資料より



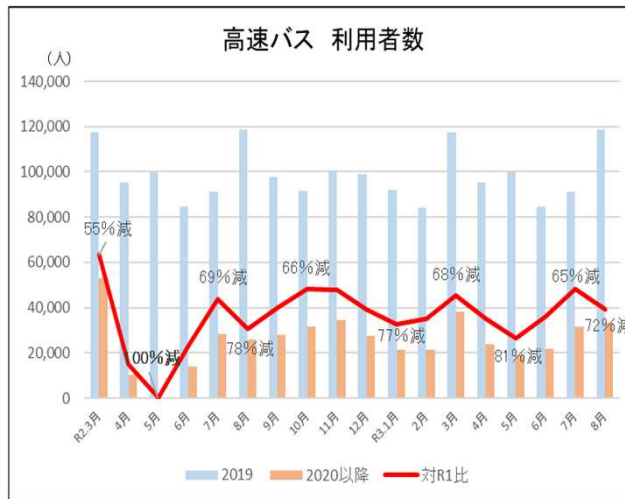
JR四国、ことでん資料より



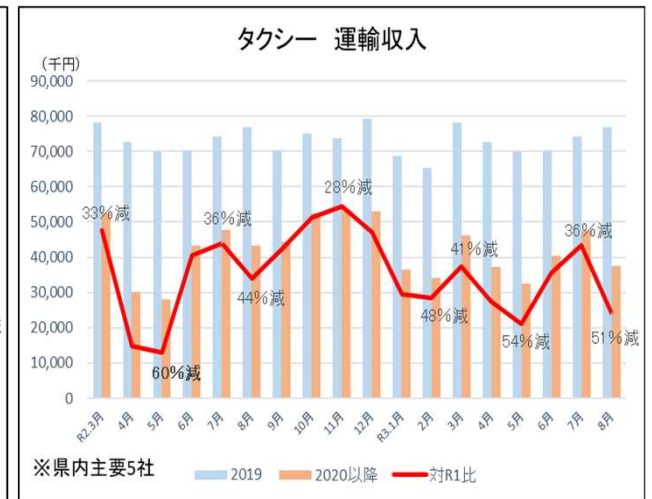
港湾調査(速報値)より



香川県バス協会資料より



香川県バス協会資料より

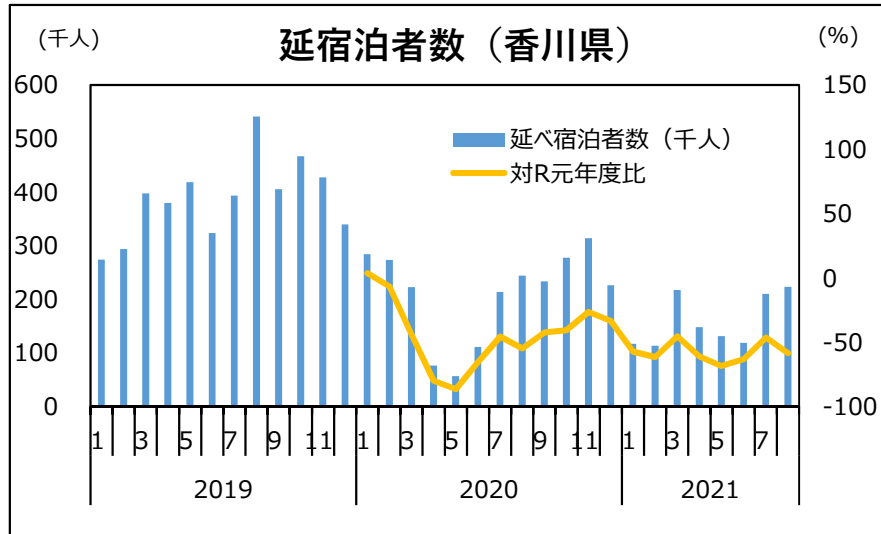


香川県タクシー協同組合資料より

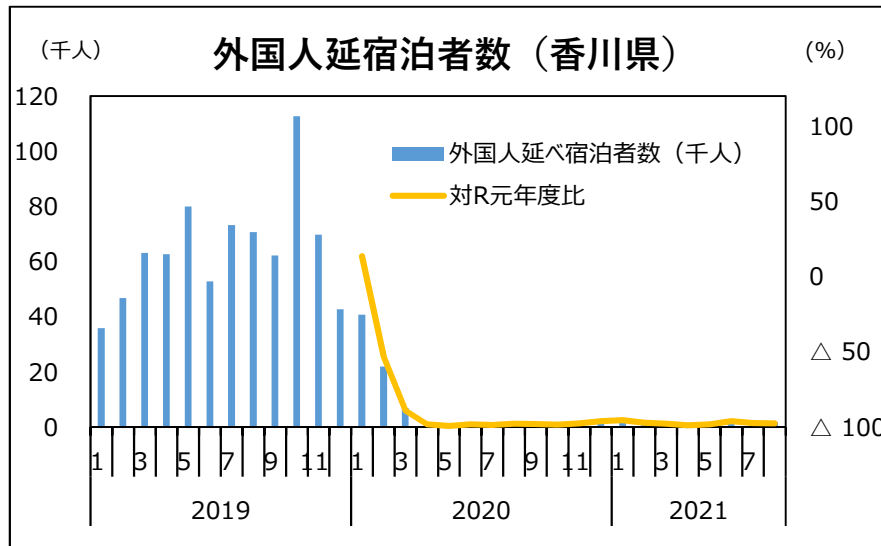
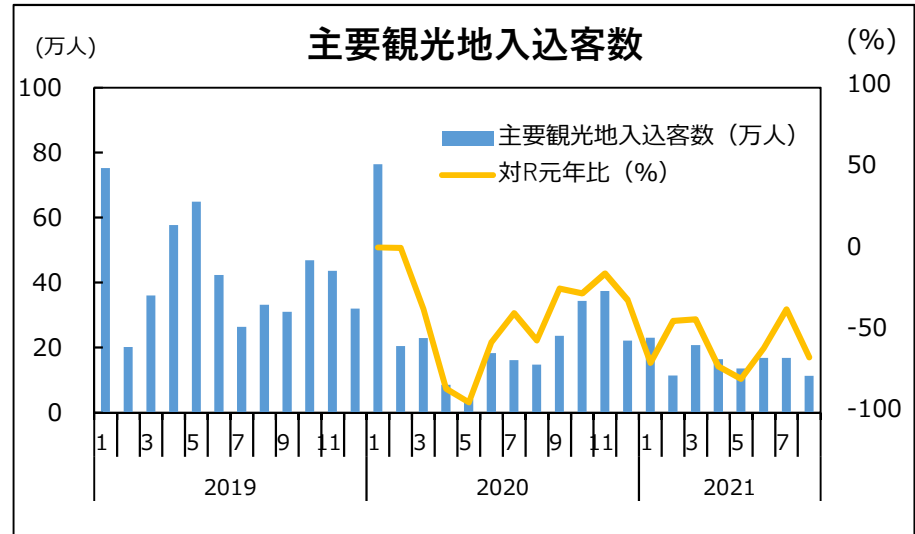


# 7 観光関係

県内の延宿泊者数や主要観光地入込客数は、県民等を対象にした宿泊助成事業等により、昨年5月を底に11月まで回復傾向にあったが、昨年12月から減少に転じている。延宿泊者数は、一昨年の同月比5割程度で推移している。また、外国人延宿泊者数は、依然として大きく落ち込んだままである。



「宿泊旅行統計調査」(観光庁)より



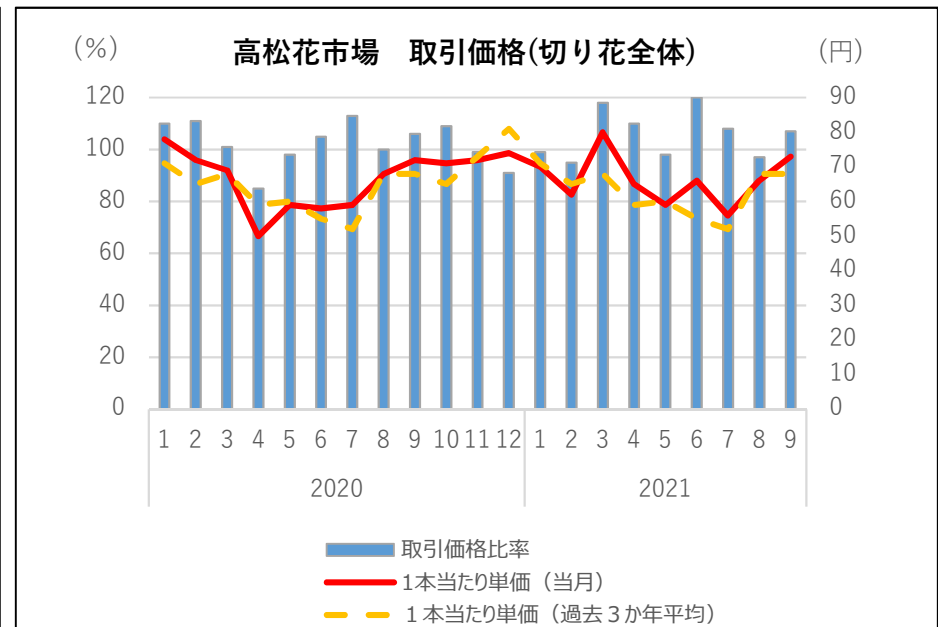
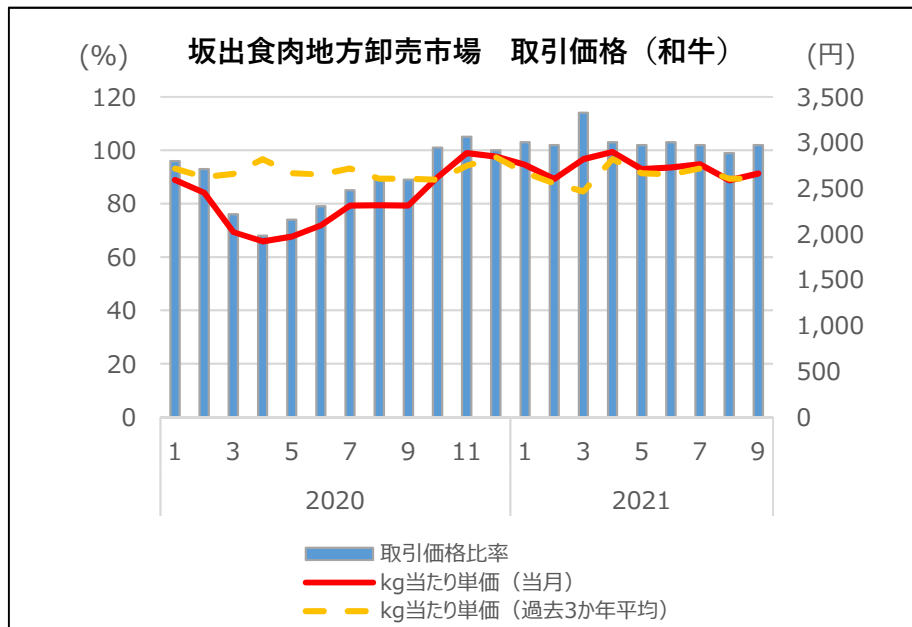
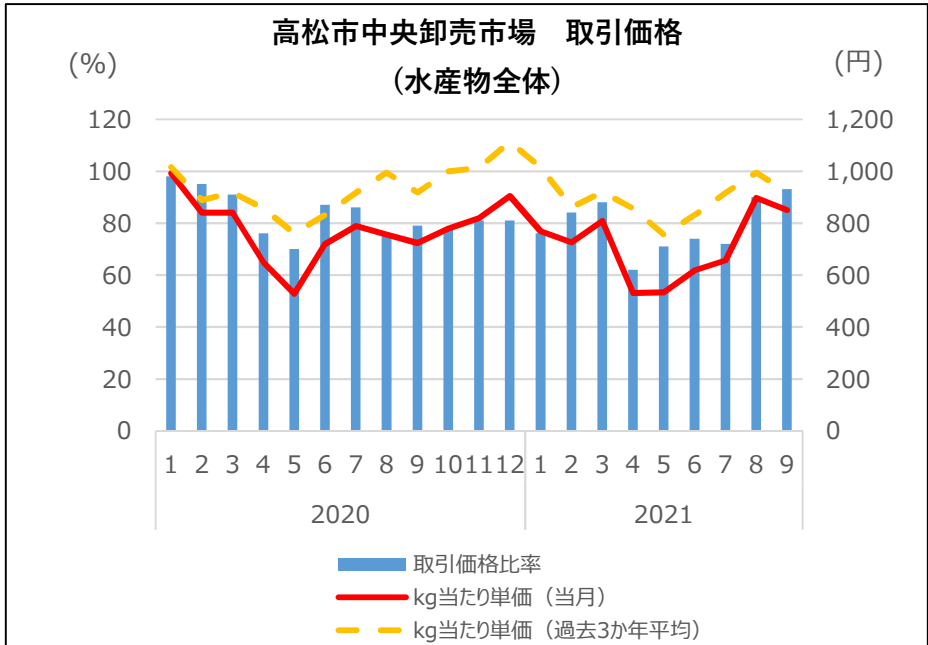
「宿泊旅行統計調査」(観光庁)より

## 県内宿泊助成事業の状況 (再掲)

- (1) うどん県泊まって癒され再発見キャンペーン
  - 実施期間 2020年6月19日～7月31日宿泊分
- (2) うどん県泊まっかがわ割
  - 実施期間 2020年8月1日～2021年7月26日宿泊分
  - ※2021年のGW (4/29～5/4) 期間中は適用除外
  - ※2020年12月28日～2021年2月19日の間の新規・既存予約の適用停止
  - ※2月20日の再開以降、感染拡大防止集中対策期の間の新規予約、緊急事態対策期の新規・既存予約の適用停止
- (3) 新うどん県泊まっかがわ割
  - 実施期間 2021年7月27日～12月31日宿泊分
  - ※8/3～10/8の間の新規予約、8/19～9/30の間の既存予約の適用停止

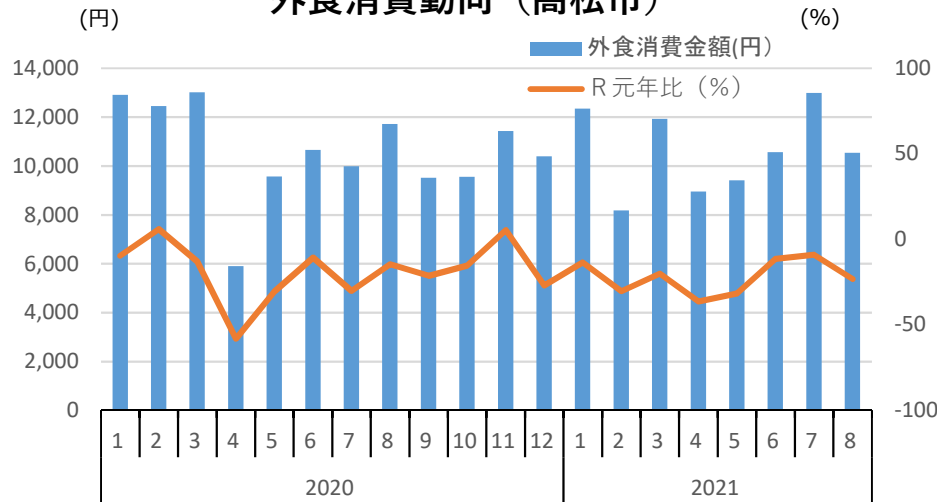
# 8 農林水産業の状況

県産農畜水産物のうち、需要が低迷していた和牛や花きの取引価格は平年並みまで持ち直しているが、水産物に関しては、若干持ち直しの傾向はあるものの、観光需要や外食需要の減少により低い水準で推移している。



# 9 その他

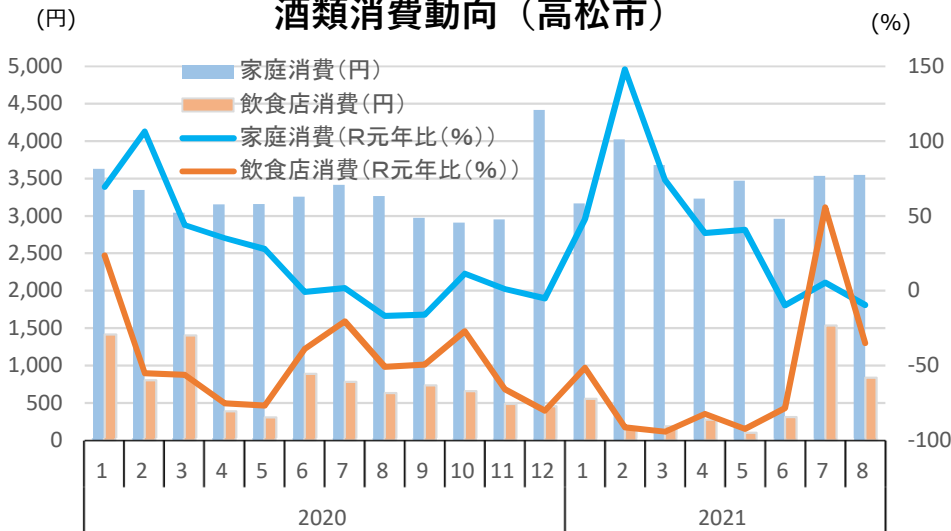
### 外食消費動向（高松市）



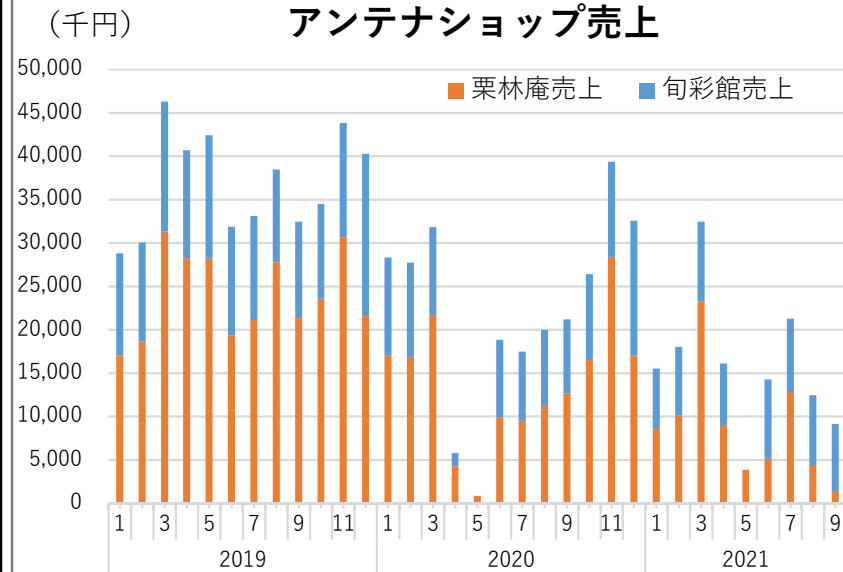
家計における消費支出金額を見ると、外食消費額は令和元年度比で8割程度となっている。酒類の飲食店での消費額をみると、令和3年7月に大きく増加したが、8月に入ると大きく減少し、令和元年度を下回る状態となっている。

また、アンテナショップの売上額についても、観光客の減少や外出自粛、臨時休業などの影響により、3割程度まで大きく減少している。

### 酒類消費動向（高松市）



### アンテナショップ売上



出典：総務省統計局「家計調査」（「2人以上世帯」の1世帯当たり平均消費支出金額）

## 10 総括

- 香川県の地域情勢の景況判断は、昨年12月に本県でも景況が上方判断されて以降「新型コロナウイルス感染症の影響により、弱さを残しつつも、一部に持ち直しの動きがみられる」と据え置かれている。
- 各種の経済支援策の利用状況からは、幅広い業種において、経営への影響が続いており、業種別では、卸売業・小売業や宿泊業・飲食サービス業、生活関連サービス・娯楽業への影響が大きいと考えられる。
- 雇用関係では、求人が求職を上回って推移しているが、求人は弱含んでおり、昨年6月を底として、ほぼ横ばい状態で推移している。
- 公共交通の利用状況や、観光関係の延宿泊者数や主要観光地入込客数は、昨年5月を底に11月頃までは回復傾向にあったが、昨年12月から減少に転じ、令和元年度と比較すると低い水準で推移している。また、外国人延宿泊者数は、依然として大きく落ち込んだままである。
- 農林水産業では、需要が低迷していた和牛や花きの取引価格は平年並みまで持ち直している。水産物に関しては、若干持ち直しの傾向はあるものの、観光需要や外食需要の減少により低い水準で推移している。
- その他、家計における消費支出金額を見ると外食消費や、飲食店における酒類消費額が減少しているほか、アンテナショップにおける売上高にも減少がみられる。



- 7月下旬以降の感染者数の急増に伴い県民の行動変容を求める対策、特に、まん延防止等重点措置の対策は人流を抑制し感染拡大防止に資する一方で、県内経済は依然として落ち込んだ状態が続いている。県民生活を守り、県内経済を下支えするとともに、早期の営業活動の回復と次の事業展開が図られるよう、機動的かつ継続的な対策を講じていく必要がある。
- また、感染拡大を契機とした社会変革の動向・県民ニーズの変化等や、ワクチン接種の実施状況等を踏まえた施策展開について、引き続き、検討を進める必要がある。

# 11 予算（その1）

## ■新型コロナウイルス感染症への対応予算（令和元年度2月補正～令和2年度2月追加補正まで）

項目	令和元年度		令和2年度									(単位：百万円)	
	2月補正	3月補正 専決	4月補正	6月補正			8月補正 専決	9月補正	11月補正	1月補正 専決	2月補正		
				専決	当初提案	追加提案					当初提案		追加提案
<b>予算総額</b>	<b>3</b>	<b>281</b>	<b>4,203</b>	<b>3,010</b>	<b>3,488</b>	<b>14,381</b>	<b>2,300</b>	<b>16,206</b>	<b>5,468</b>	<b>81</b>	<b>1,631</b>	<b>▲ 3,227</b>	
<b>1 感染拡大防止対策と医療提供体制の整備</b>	<b>3</b>	<b>49</b>	<b>2,425</b>		<b>1,866</b>	<b>9,528</b>		<b>14,742</b>	<b>3,144</b>	<b>81</b>	<b>244</b>	<b>▲ 3,065</b>	
① 相談体制の強化			4		39			24				▲ 16	
② 衛生用品の確保等		36	294		78	101		84			9	▲ 219	
③ 検査体制の強化	2		84		27			56	198			▲ 7	
④ 医療提供体制の整備・強化	1		646		1,676	6,532		12,286	2,946		111	▲ 1,890	
⑤ 新型コロナウイルスワクチン接種の推進											4	95	
⑥ 学校の臨時休業を円滑に進めるための環境整備		13	295		1							▲ 214	
⑦ 福祉サービス提供体制の確保			55		34	2,811		2,289		81	29	▲ 659	
⑧ 休業要請等への協力促進			1,003									▲ 64	
⑨ 情報発信の強化			17		10							▲ 4	
⑩ その他			27		1	84		3			91	▲ 87	
<b>2 雇用の維持・事業の継続</b>			<b>1,312</b>	<b>3,010</b>	<b>22</b>	<b>3,347</b>		<b>21</b>	<b>2,100</b>		<b>198</b>	<b>292</b>	
① 雇用の維持			630		12	35		3				▲ 596	
② 事業者の資金繰り対策			680			1,297		18			192	▲ 797	
③ 事業継続支援			2	3,010	10	2,015			2,100		6	1,685	
<b>3 県民の生活支援</b>		<b>232</b>	<b>449</b>			<b>805</b>		<b>951</b>			<b>941</b>	<b>▲ 18</b>	
① 生活支援		232	449			766		950			941	▲ 8	
② 修学継続支援						39		1				▲ 10	
<b>4 学校の再開・学びの保障</b>						<b>168</b>		<b>4</b>			<b>3</b>	<b>▲ 15</b>	
① 教育体制の緊急整備						151		3				▲ 10	
② 部活動の再開支援						17						▲ 5	
③ 安心できる教育環境の緊急整備													
④ その他								1			3		
<b>5 地域経済の回復・活性化</b>					<b>1,199</b>	<b>436</b>	<b>2,300</b>	<b>395</b>			<b>127</b>	<b>▲ 360</b>	
① 事業者のチャレンジ支援					705		2,300					▲ 146	
② 飲食業の支援					80								
③ 食品産業の支援					23								
④ 県産品の販売促進					4			12				▲ 1	
⑤ 農畜水産業の支援					387			64				▲ 188	
⑥ 観光産業の支援						421		5					
⑦ 文化芸術活動・イベント等の支援						15						▲ 4	
⑧ 公共交通機関の支援								311			127	▲ 20	
⑨ 林業の支援								3				▲ 1	
<b>6 感染症に強い社会・経済構造の構築</b>			<b>17</b>		<b>401</b>	<b>97</b>		<b>93</b>	<b>224</b>		<b>118</b>	<b>▲ 61</b>	
① 情報通信技術の普及・浸透			17		401	36		69	224		118	▲ 35	
② 感染防止対策の普及・浸透						61		10				▲ 19	
③ 企業の生産性向上・競争力強化・誘致								14				▲ 7	

※端数調整の関係で合計が合わない場合があります。

# 11 予算（その2）

## ■新型コロナウイルス感染症への対応予算（令和3年度当初～令和3年度9月補正まで）

（単位：百万円）

項目	令和3年度												合計	R元 年度	R2 年度	R3 年度	
	当初	4月補正			5月補正		6月補正		8月補正			9月補正					
		専決	当初 提案	追加 提案	専決 1	専決 2	当初 提案	追加 提案	専決 1	専決 2	専決 3	当初 提案					追加 提案
予算総額	10,546	2,442	1,919	2,253	3,586	2,253	4,200	1,131	1,257	2,586	1,540	15,466	3,814	100,817	284	47,541	52,992
1 感染拡大防止対策と医療提供体制の整備	7,302	2,442	1,091	2,253	3,586	2,253	1,047	1,131	1,257	2,586	1,540	12,907	3,650	72,062	52	28,965	43,045
① 相談体制の強化	40											37		129		52	77
② 衛生用品の確保等	161													544	36	347	161
③ 検査体制の強化	266		72		81		110		36			175		1,098	2	357	739
④ 医療提供体制の整備・強化	6,649						904					10,971	79	40,911	1	22,307	18,603
⑤ 新型コロナウイルスワクチン接種の推進	27							1,131				1,388		2,645		100	2,545
⑥ 学校の臨時休業を円滑に進めるための環境整備														94	13	81	
⑦ 福祉サービス提供体制の確保	52		9									33		4,734		4,640	94
⑧ 休業要請等への協力促進		2,442		2,253	3,505	2,253	13		1,221	2,586	1,540	15	3,571	20,339		939	19,399
⑨ 情報発信の強化	11						20					20		74		23	51
⑩ その他	96		1,010									268		1,493		119	1,374
2 雇用の維持・事業の継続	2,744						1,162					1,327		15,535		10,303	5,232
① 雇用の維持	5						198					231		518		84	434
② 事業者の資金繰り対策	2,719													4,109		1,390	2,719
③ 事業継続支援	20						964					1,096		10,908		8,829	2,079
3 県民の生活支援	7		828									1,169		5,364	232	3,127	2,005
① 生活支援	3		828									1,169		5,329	232	3,097	2,000
② 修学継続支援	4													34		30	5
4 学校の再開・学びの保障	63												164	387		160	227
① 教育体制の緊急整備	63													207		144	63
② 部活動の再開支援														12		12	
③ 安心できる教育環境の緊急整備													164				
④ その他														4		4	
5 地域経済の回復・活性化	254						1,991					63		6,404		4,097	2,307
① 事業者のチャレンジ支援														2,859		2,859	
② 飲食業の支援														80		80	
③ 食品産業の支援														23		23	
④ 県産品の販売促進												24		38		14	24
⑤ 農畜水産業の支援												35		298		263	35
⑥ 観光産業の支援	245						1,860							2,531		426	2,104
⑦ 文化芸術活動・イベント等の支援	9													20		11	9
⑧ 公共交通機関の支援							131							549		418	131
⑨ 林業の支援												4		6		2	4
6 感染症に強い社会・経済構造の構築	176													1,065		889	176
① 情報通信技術の普及・浸透	120													950		830	120
② 感染防止対策の普及・浸透	3													55		52	3
③ 企業の生産性向上・競争力強化・誘致	53													60		7	53

※端数調整の関係で合計が合わない場合があります。

※令和3年6月追加補正の段階で、ワクチン接種関係の推進事業を再整理（令和2年2月補正、令和3年当初の事業区分変更）



# 参考1

## ○香川県営業時間短縮協力金

(申請件数等は令和3年10月22日時点)

★第1次～第3次は8月2日～8月31日に再受付

	時短要請期間 (対象区域)	1店舗当たり支払額	申請受付期間★	申請件数 (件)	支払件数 (件)	支払額累計 (千円)
第1次	4月7日～4月20日	【要請に応じた日数】×4万円	5月6日～6月15日	3,323	3,290	1,889,440
第2次	4月28日～5月11日	<ul style="list-style-type: none"> <li>・中小企業 【要請に応じた日数】×2.5～7.5万円※</li> <li>・大企業(中小企業も選択可) 【要請に応じた日数】× 最大20万円(売上高減少額による)※</li> </ul> ※第3次及び第5次は、上記で算出した額に、その額の1割を加算した額	5月26日～7月5日	3,185	3,171	1,588,481
第3次	5月12日～5月31日		6月10日～7月26日	3,317	3,300	2,476,591
第4次	6月1日～6月14日		6月24日～8月31日	3,189	3,168	1,443,182
第5次	8月7日～8月19日 (高松市内全域)	※第3次及び第5次は、上記で算出した額に、その額の1割を加算した額	8月31日～10月15日	1,883	1,612	761,172
第6次	8月20日～9月12日 (高松市内全域)	<ul style="list-style-type: none"> <li>・中小企業 【要請に応じた日数】×3～10万円</li> <li>・大企業(中小企業も選択可) 【要請に応じた日数】× 最大20万円(売上高減少額による)</li> </ul>	9月24日～11月5日	1,562	1,069	811,189
第7次	8月27日～9月12日 (高松市以外の市町)	<ul style="list-style-type: none"> <li>・中小企業 【要請に応じた日数】×2.5～7.5万円×1.1</li> <li>・大企業(中小企業も選択可) 【要請に応じた日数】× 最大20万円(売上高減少額による)×1.1</li> </ul>	9月24日～11月5日	1,088	572	268,329
第8次	9月13日～9月30日	<ul style="list-style-type: none"> <li>■高松市内の飲食店</li> <li>・中小企業 【要請に応じた日数】×3～10万円</li> <li>・大企業(中小企業も選択可) 【要請に応じた日数】× 最大20万円(売上高減少額による)</li> <li>■高松市以外の飲食店</li> <li>・中小企業 【要請に応じた日数】×2.5～7.5万円×1.1※</li> <li>・大企業(中小企業も選択可) 【要請に応じた日数】× 最大20万円(売上高減少額による)×1.1※</li> </ul> ※9月25日～30日までの期間は、1割増しは無し。	10月12日～11月22日	1,529	70	32,111

## 参考 2

### ○香川県大規模施設等営業時間短縮協力金

令和3年10月22日現在

	時短要請期間	支払額	申請受付期間	申請件数(件)	支払件数(件)	支払額累計(千円)
第1次	8月20日～ 9月12日	(主なもの) ・大規模施設運営事業者 自己利用部分面積 <sup>(※1)</sup> 1,000㎡ <sup>(※2)</sup> ごとに20万円 ×短縮した時間／本来の営業時間 ×日数(定休日を除く。) (※1：事業者自らが一般消費者向け事業の用に直接供している部分であって、営業時間短縮要請に応じて営業時間短縮を行っている部分の面積とする。) (※2：1,000㎡を1単位とし、単位未満切捨てとする。1,000㎡未満の場合は1,000㎡とみなす。)	9月24日～ 11月5日	45	19	22,312
第2次	9月13日～ 9月30日	・テナント事業者 店舗等面積100㎡ <sup>(※)</sup> ごとに2万円 ×短縮した時間／本来の営業時間 ×日数(定休日を除く。) (※：100㎡を1単位とし、単位未満切捨てとする。100㎡未満の場合は100㎡とみなす。)	10月12日～ 11月22日	14	-	-

### ○かがわ安心飲食店認証取得制度

- ・感染防止対策に取り組む飲食店を県が認証
- ・認証取得に要した経費の一部を補助

かがわ安心飲食店認証制度(申請期間：2021.6.14～2022.1.31)

10月27日時点	申請件数 (うち高松市分)	認証件数 (うち高松市分)
合計	2,029件(1,399件)	1,338件(928件)