

【環境の保全、みどりの保全についてのアンケート】

調査期間 R3.6.7 ~ R3.6.20
回答率 90.3% 回答者数 234人

アンケートの趣旨

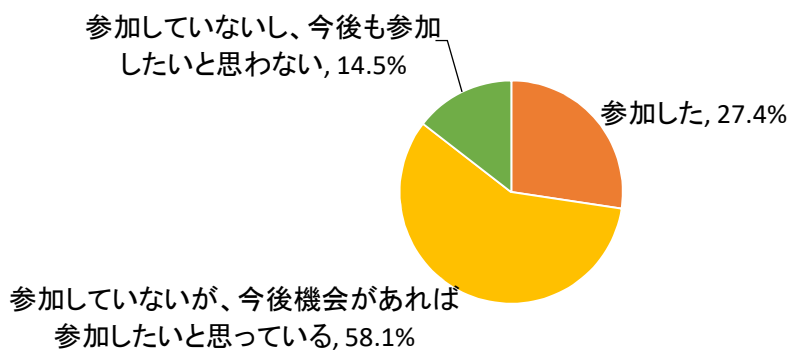
香川県では、「香川県環境基本計画」をはじめ、環境に関する4つの計画を策定し、環境やみどりの保全に関する施策を総合的かつ計画的に推進しております。

また、地球温暖化対策、廃棄物の適正処理、有害鳥獣対策、生物多様性の保全など、本県を取り巻く環境に関する課題は、複雑かつ多様化してきており、これらの課題への対応に当たっては、県民、事業者、民間団体、行政の各主体が一体となって取り組む必要があります。

そこで、このアンケートでは、皆様の身近な環境保全に関する意識や取り組みについてお聞きすることにより、今後の県における計画の推進や環境行政の各施策の実施に役立てていきたいと考えております。アンケートへのご協力をお願いいたします。

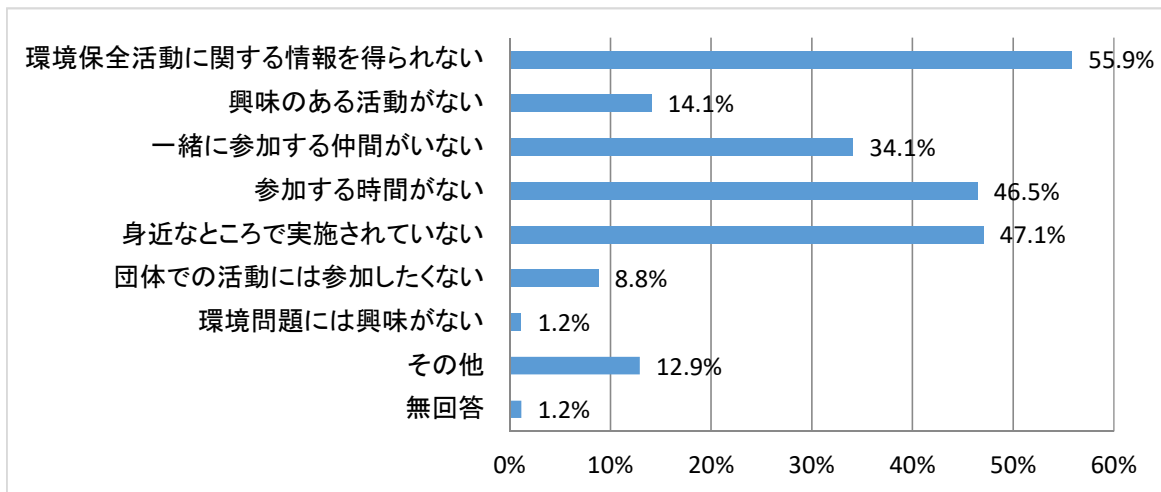
〔問1〕あなたは、この1年間で、地域で実施される環境保全活動に参加しましたか。次の中から1つだけ選んでください。

選択肢	回答者数	構成比
参加した	64	27.4%
参加していないが、今後機会があれば参加したいと思っている	136	58.1%
参加していないし、今後も参加したいと思わない	34	14.5%
計	234	100.0%



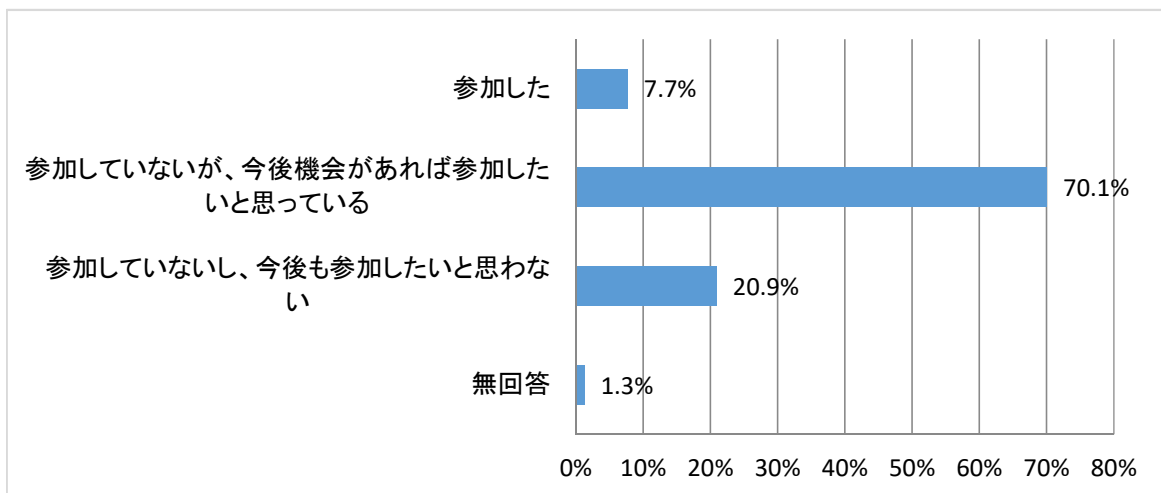
〔問2〕問1において「参加していないが、今後機会があれば参加したいと思っている」又は「参加していないし、今後も参加したいと思わない」と答えた方にお聞きします。参加していない理由は何ですか。3つまで選んでください。

選択肢	回答者数	構成比
環境保全活動に関する情報を得られない	95	55.9%
興味のある活動がない	24	14.1%
一緒に参加する仲間がいない	58	34.1%
参加する時間がない	79	46.5%
身近なところで実施されていない	80	47.1%
団体での活動には参加したくない	15	8.8%
環境問題には興味がない	2	1.2%
その他	22	12.9%
無回答	2	1.2%



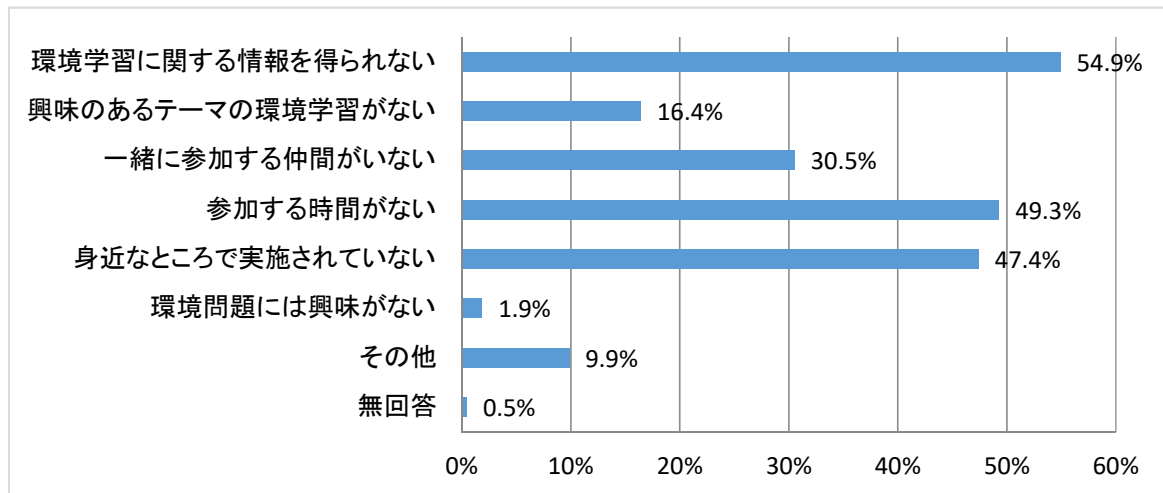
〔問3〕あなたは、この1年間で、地域で実施される環境学習に参加しましたか。次の中から1つだけ選んでください。

選択肢	回答者数	構成比
参加した	18	7.7%
参加していないが、今後機会があれば参加したいと思っている	164	70.1%
参加していないし、今後も参加したいと思わない	49	20.9%
無回答	3	1.3%
計	234	100.0%



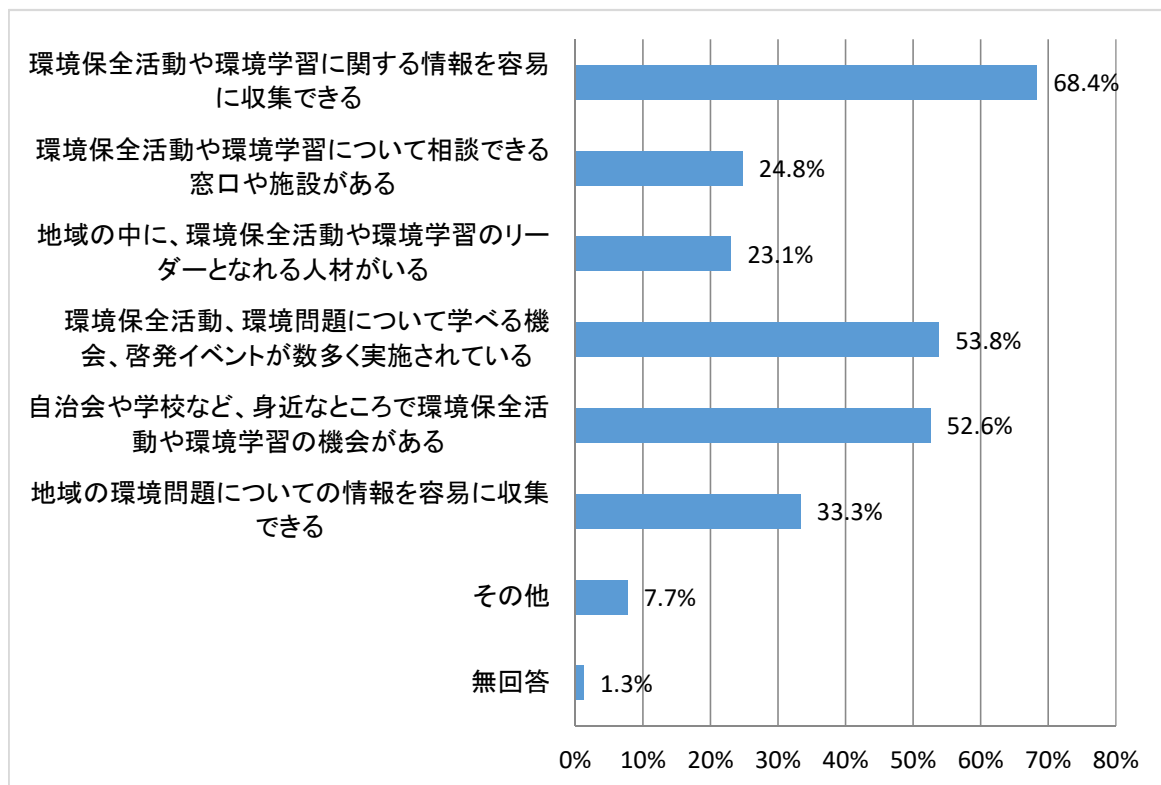
〔問4〕問3において「参加していないが、今後機会があれば参加したいと思っている」又は「参加していないし、今後も参加したいと思わない」と答えた方にお聞きします。参加していない理由は何ですか。3つまで選んでください。

選択肢	回答者数 213	
	回答者数	構成比
環境学習に関する情報を得られない	117	54.9%
興味のあるテーマの環境学習がない	35	16.4%
一緒に参加する仲間がない	65	30.5%
参加する時間がない	105	49.3%
身近なところで実施されていない	101	47.4%
環境問題には興味がない	4	1.9%
その他	21	9.9%
無回答	1	0.5%



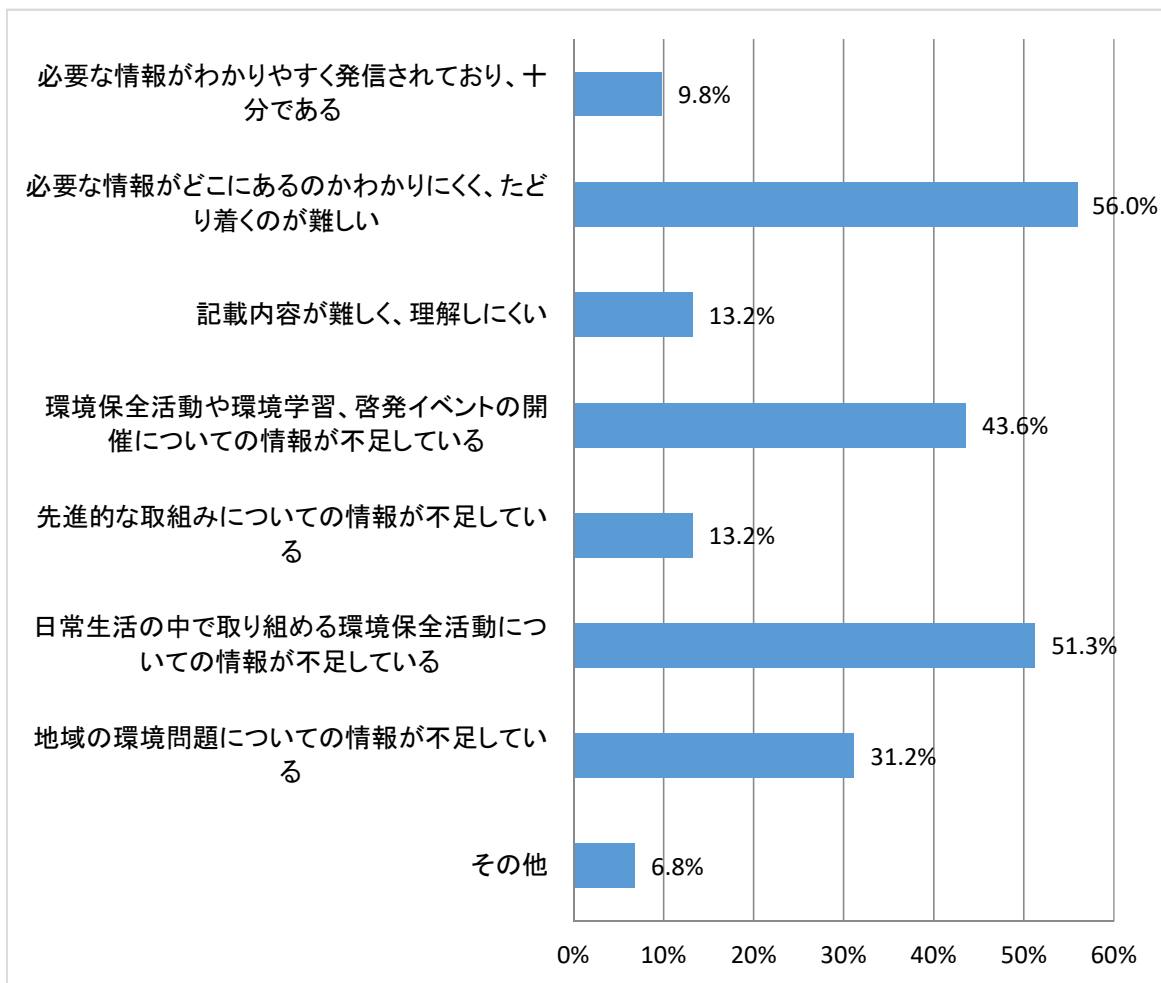
〔問5〕あなた、あるいは多くの方が環境保全活動や環境学習など環境を守り育てる地域づくりに参加するためには何が重要だと思いますか。3つまで選んでください。

選択肢	回答者数 234	
	回答者数	構成比
環境保全活動や環境学習に関する情報を容易に収集できる	160	68.4%
環境保全活動や環境学習について相談できる窓口や施設がある	58	24.8%
地域の中に、環境保全活動や環境学習のリーダーとなれる人材がいる	54	23.1%
環境保全活動、環境問題について学べる機会、啓発イベントが数多く実施されている	126	53.8%
自治会や学校など、身近なところで環境保全活動や環境学習の機会がある	123	52.6%
地域の環境問題についての情報を容易に収集できる	78	33.3%
その他	18	7.7%
無回答	3	1.3%



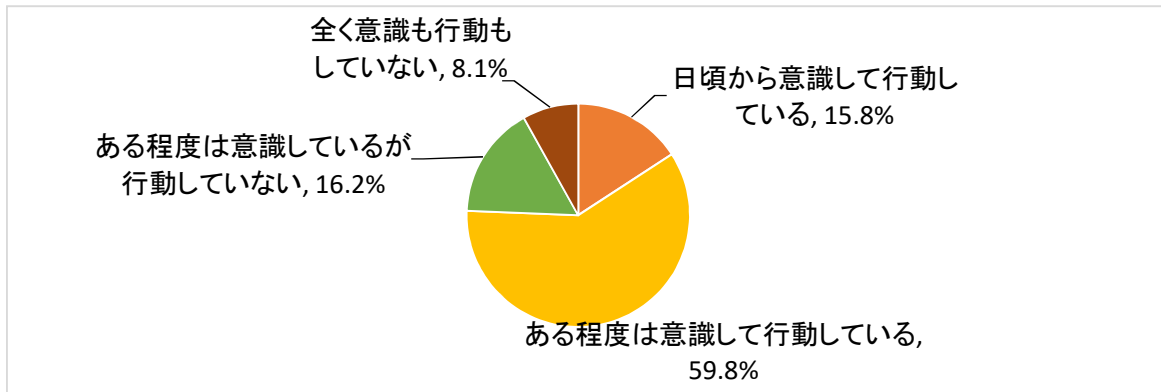
〔問6〕県や市町では広報誌、ホームページ、新聞やSNSなどにより、環境に関する情報発信をしていますが、現在の発信状況についてどのように感じていますか。3つまで選んでください。

選択肢	回答者数 234	
	回答者数	構成比
必要な情報がわかりやすく発信されており、十分である	23	9.8%
必要な情報がどこにあるのかわかりにくく、たどり着くのが難しい	131	56.0%
記載内容が難しく、理解しにくい	31	13.2%
環境保全活動や環境学習、啓発イベントの開催についての情報が不足している	102	43.6%
先進的な取り組みについての情報が不足している	31	13.2%
日常生活の中で取り組める環境保全活動についての情報が不足している	120	51.3%
地域の環境問題についての情報が不足している	73	31.2%
その他	16	6.8%



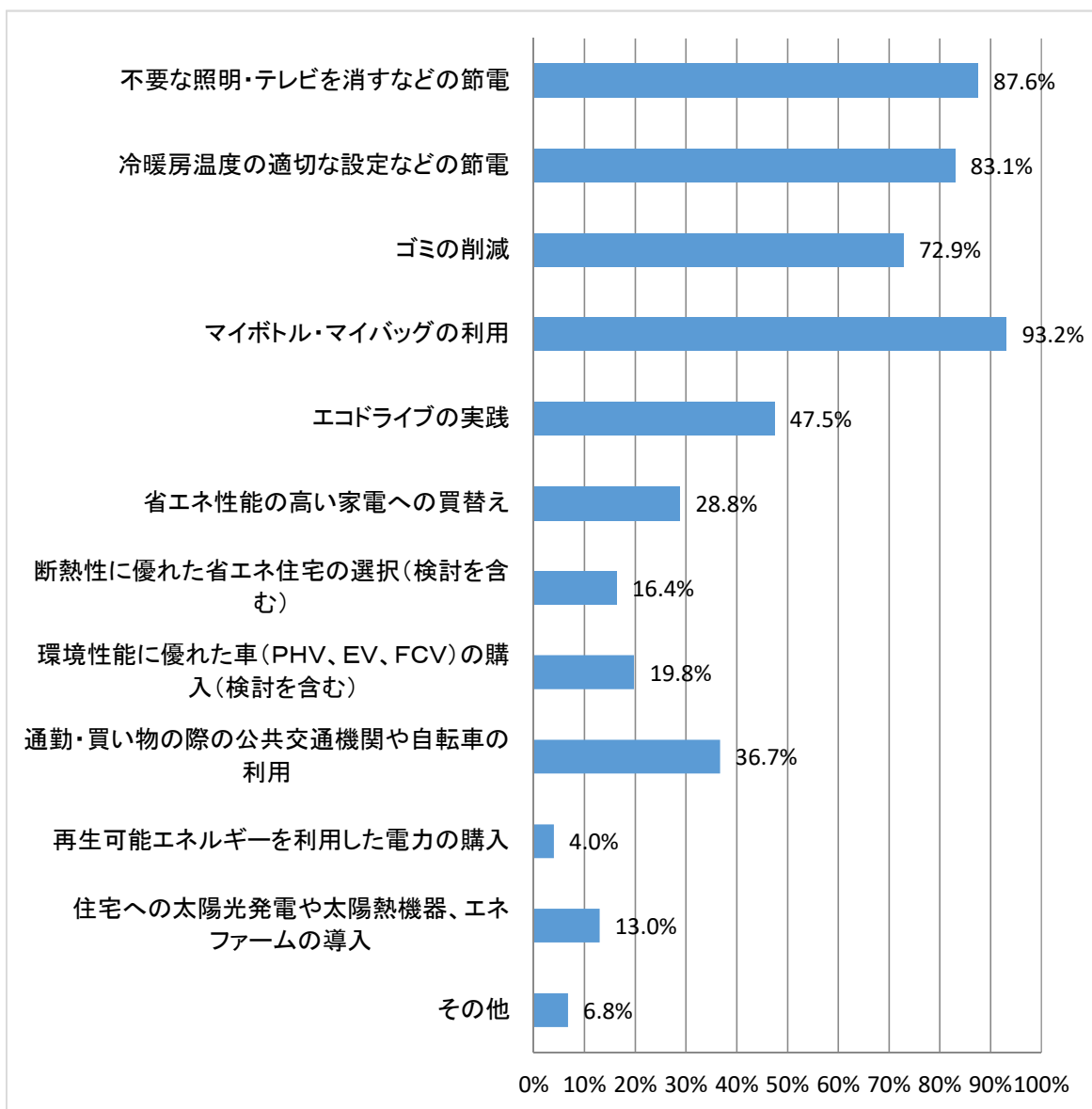
〔問7〕あなたは、「脱炭素」や「地球温暖化」を意識し、二酸化炭素の排出削減に向けた行動をしていますか。次の中から1つだけ選んでください。

選択肢	回答者数	構成比
日頃から意識して行動している	37	15.8%
ある程度は意識して行動している	140	59.8%
ある程度は意識しているが行動していない	38	16.2%
全く意識も行動もしていない	19	8.1%
計	234	100.0%



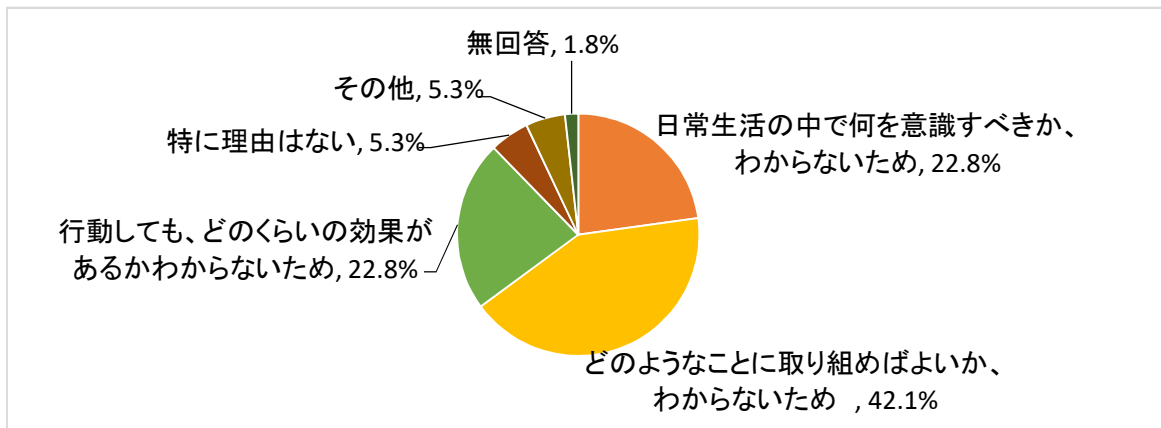
〔問8〕問7で「日頃から意識して行動している」または「ある程度は意識して行動している」と答えた方にお聞きします。あなたが行動している内容はどのような内容ですか。あてはまるものをすべて選んで○をつけてください。

選択肢	回答者数	
	回答者数	構成比
不要な照明・テレビを消すなどの節電	155	87.6%
冷暖房温度の適切な設定などの節電	147	83.1%
ゴミの削減	129	72.9%
マイボトル・マイバッグの利用	165	93.2%
エコドライブの実践	84	47.5%
省エネ性能の高い家電への買替え	51	28.8%
断熱性に優れた省エネ住宅の選択(検討を含む)	29	16.4%
環境性能に優れた車(PHV、EV、FCV)の購入(検討を含む)	35	19.8%
通勤・買い物の際の公共交通機関や自転車の利用	65	36.7%
再生可能エネルギーを利用した電力の購入	7	4.0%
住宅への太陽光発電や太陽熱機器、エネファームの導入	23	13.0%
その他	12	6.8%



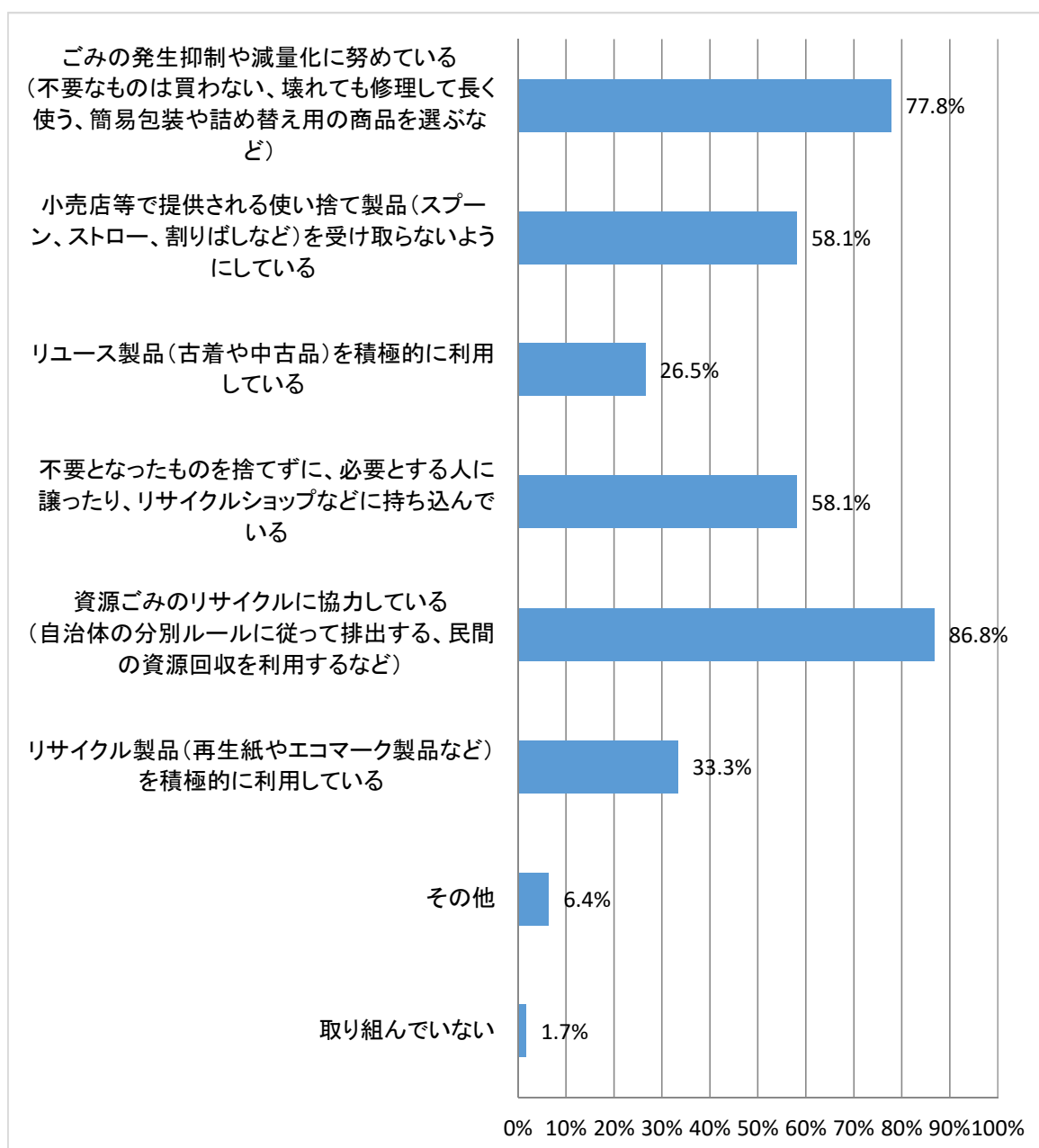
〔問9〕問7で「ある程度は意識しているが行動していない」又は「全く意識も行動もしていない」と答えた方にお聞きします。その理由は何ですか。次の中から1つだけ選んでください。

選択肢	回答者数	構成比
日常生活の中で何を意識すべきか、わからないため	13	22.8%
どのようなことに取り組みばよいか、わからないため	24	42.1%
行動しても、どのくらいの効果があるかわからないため	13	22.8%
特に理由はない	3	5.3%
その他	3	5.3%
無回答	1	1.8%
計	57	100.0%



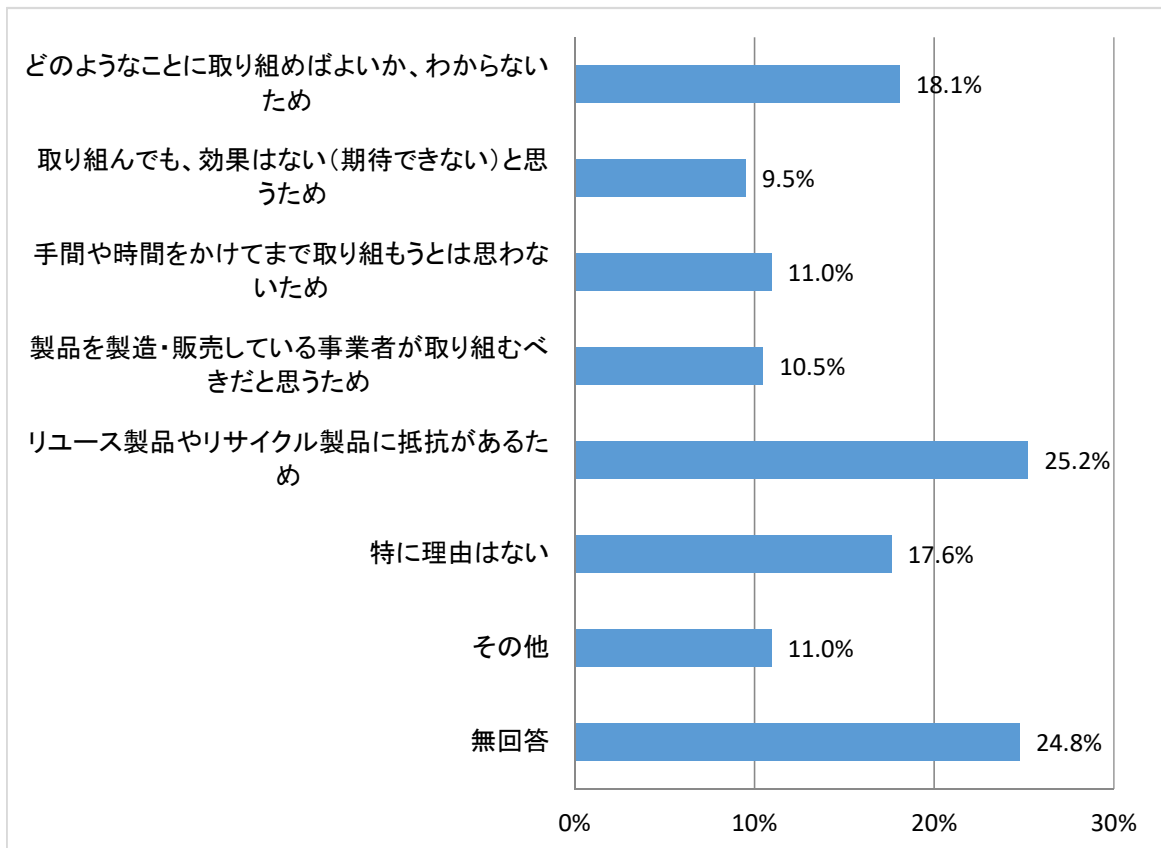
〔問10〕あなたが3Rの推進について、積極的に取り組んでいると思う内容はどのような内容ですか。あてはまるものをすべて選んで○をつけてください。

選択肢	回答者数 234	
	回答者数	構成比
ごみの発生抑制や減量化に努めている (不要なものは買わない、壊れても修理して長く使う、簡易包装や詰め替え用の商品を選ぶなど)	182	77.8%
小売店等で提供される使い捨て製品(スプーン、ストロー、割りばしなど)を受け取らないようにしている	136	58.1%
リユース製品(古着や中古品)を積極的に利用している	62	26.5%
不要となったものを捨てずに、必要とする人に譲ったり、リサイクルショップなどに持ち込んでいる	136	58.1%
資源ごみのリサイクルに協力している (自治体の分別ルールに従って排出する、民間の資源回収を利用するなど)	203	86.8%
リサイクル製品(再生紙やエコマーク製品など)を積極的に利用している	78	33.3%
その他	15	6.4%
取り組んでいない	4	1.7%



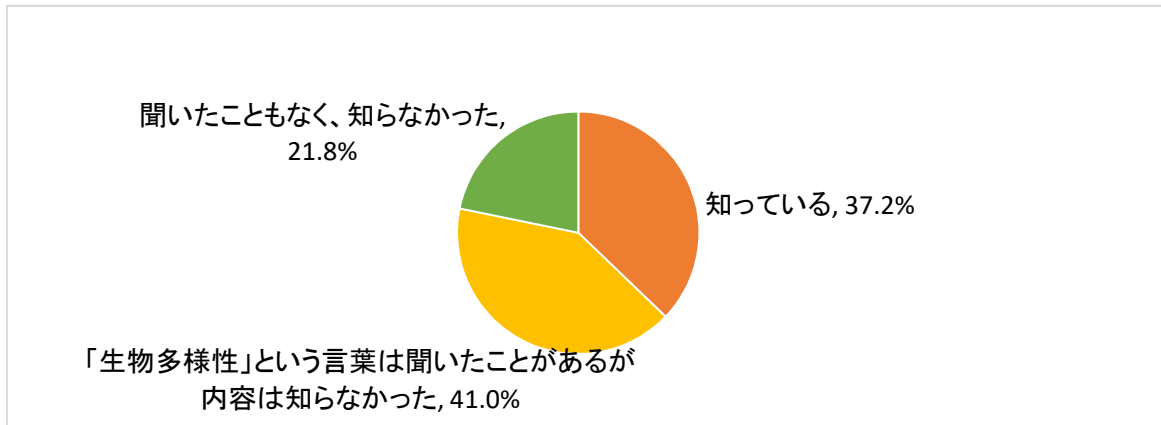
〔問11〕 問10で1つでも積極的に取り組めていないものがあった方にお聞きします。その理由は何ですか。2つまで選んでください。

選択肢	回答者数 210	
	回答者数	構成比
どのようなことに取り組めばよいか、わからないため	38	18.1%
取り組んでも、効果はない(期待できない)と思うため	20	9.5%
手間や時間をかけてまで取り組もうとは思わないため	23	11.0%
製品を製造・販売している事業者が取り組むべきだと思うため	22	10.5%
リユース製品やリサイクル製品に抵抗があるため	53	25.2%
特に理由はない	37	17.6%
その他	23	11.0%
無回答	52	24.8%



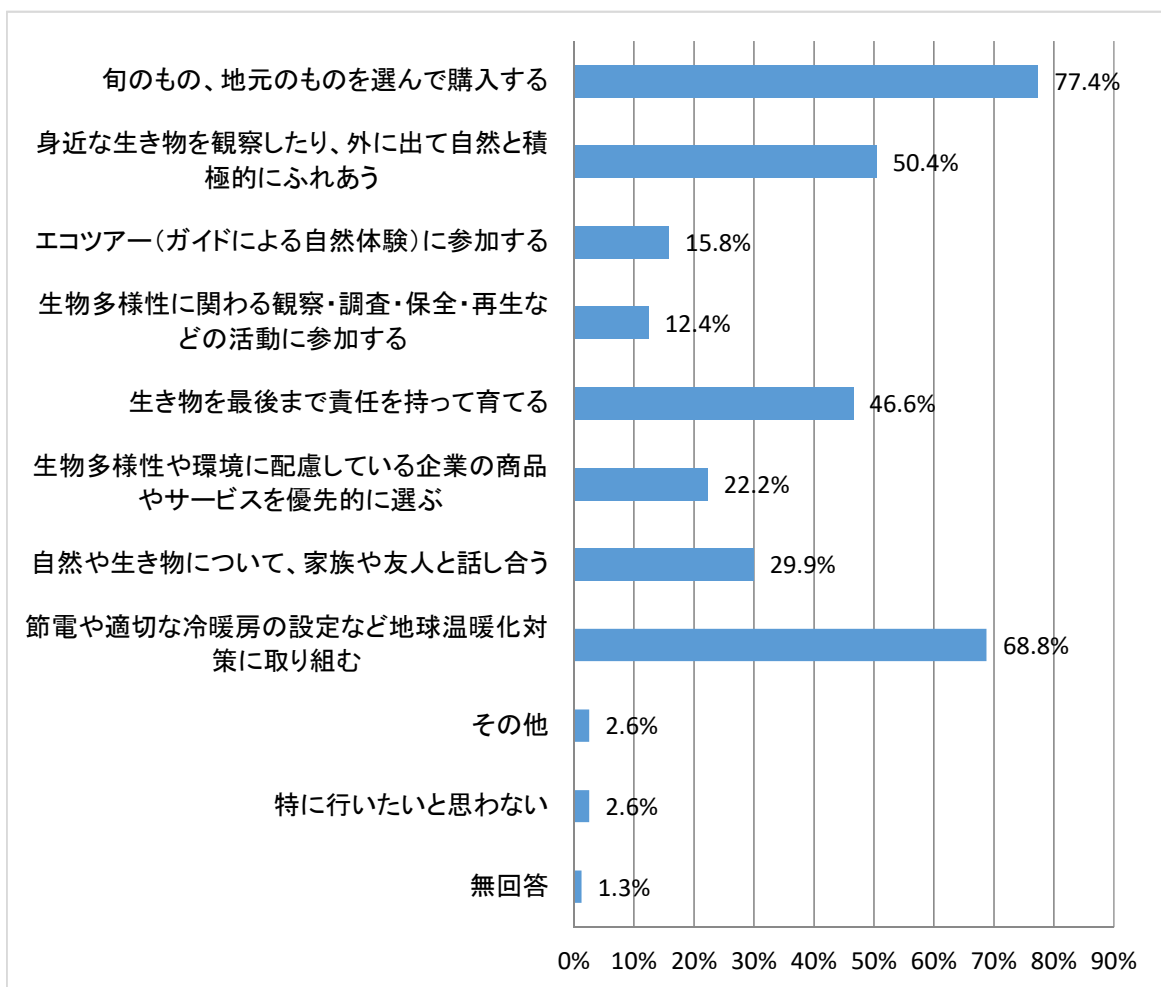
〔問12〕あなたは、「生物多様性」について知っていますか。次の中から1つだけ選んでください。

選択肢	回答者数	構成比
知っている	87	37.2%
「生物多様性」という言葉は聞いたことがあるが内容は知らなかった	96	41.0%
聞いたこともなく、知らなかった	51	21.8%
計	234	100.0%



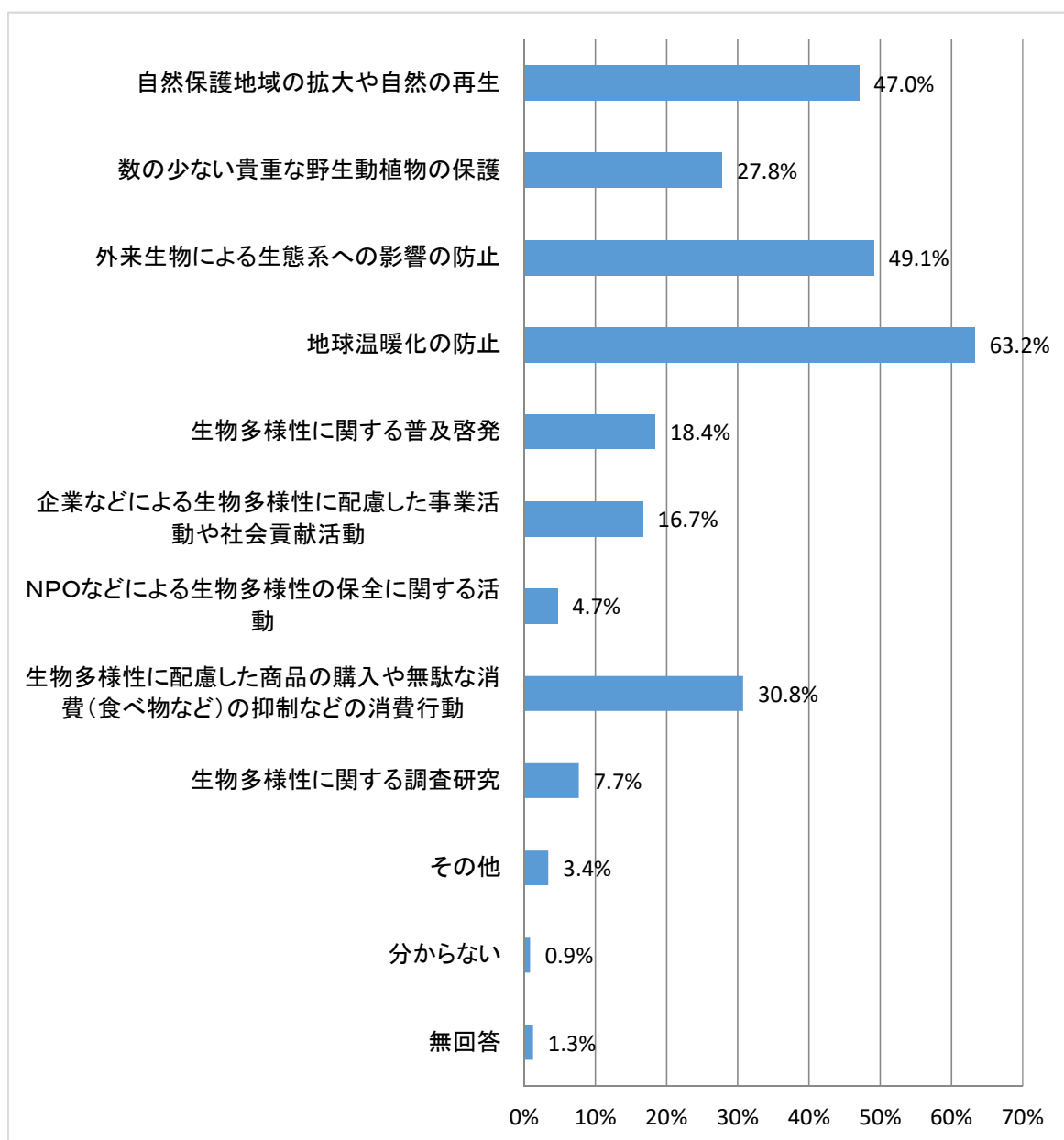
〔問13〕あなたは、生物多様性に配慮した次の行動で既に取り組んでいる、または取り組んでみたいと思うことはありますか。あてはまるものをすべて選んで○をつけてください。

選択肢	回答者数 234	
	回答者数	構成比
旬のもの、地元のものを選んで購入する	181	77.4%
身近な生き物を観察したり、外に出て自然と積極的にふれあう	118	50.4%
エコツアー(ガイドによる自然体験)に参加する	37	15.8%
生物多様性に関わる観察・調査・保全・再生などの活動に参加する	29	12.4%
生き物を最後まで責任を持って育てる	109	46.6%
生物多様性や環境に配慮している企業の商品やサービスを優先的に選ぶ	52	22.2%
自然や生き物について、家族や友人と話し合う	70	29.9%
節電や適切な冷暖房の設定など地球温暖化対策に取り組む	161	68.8%
その他	6	2.6%
特に行いたいと思わない	6	2.6%
無回答	3	1.3%



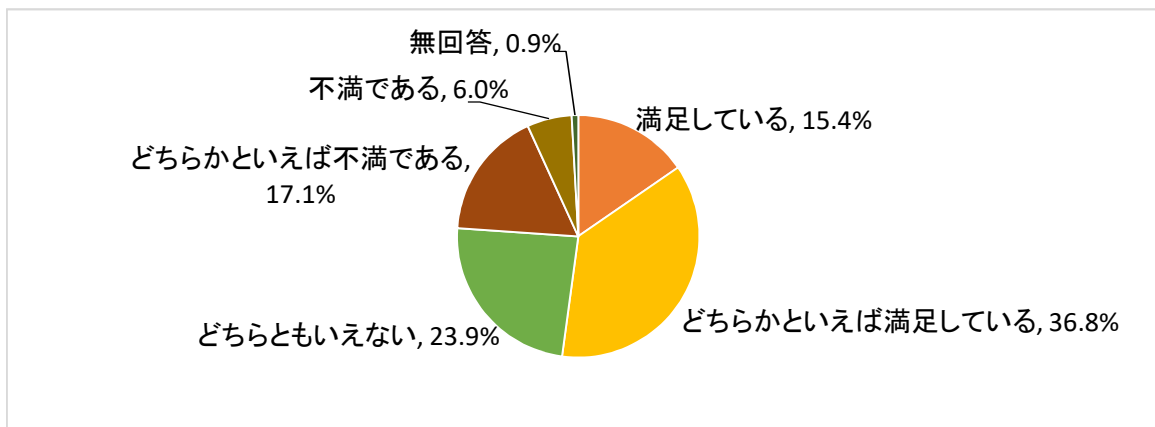
〔問14〕あなたは、生物多様性を保全するために、どのようなことが重要だと考えますか。3つまで選んでください。

選択肢	回答者数 234	
	回答者数	構成比
自然保護地域の拡大や自然の再生	110	47.0%
数の少ない貴重な野生動植物の保護	65	27.8%
外来生物による生態系への影響の防止	115	49.1%
地球温暖化の防止	148	63.2%
生物多様性に関する普及啓発	43	18.4%
企業などによる生物多様性に配慮した事業活動や社会貢献活動	39	16.7%
NPOなどによる生物多様性の保全に関する活動	11	4.7%
生物多様性に配慮した商品の購入や無駄な消費(食べ物など)の抑制などの消費行動	72	30.8%
生物多様性に関する調査研究	18	7.7%
その他	8	3.4%
分からない	2	0.9%
無回答	3	1.3%



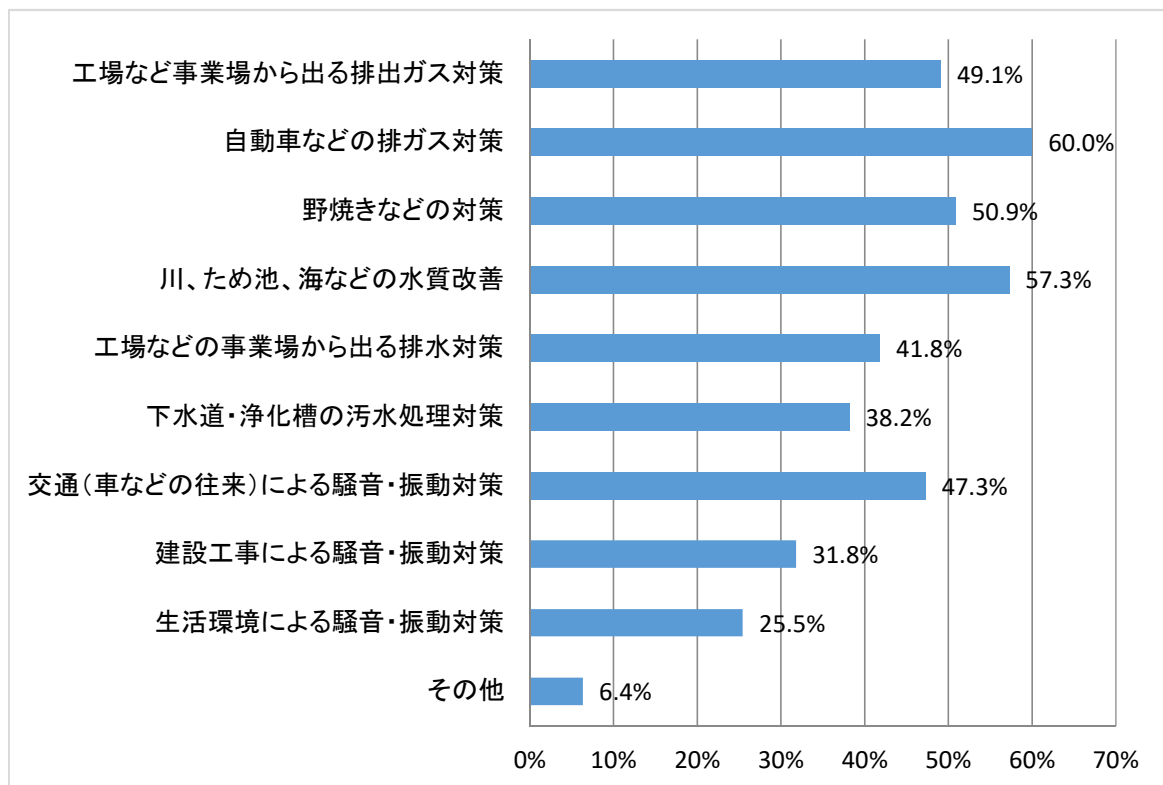
〔問15〕あなたは、現在の生活環境（大気のきれいさ・水のきれいさ・騒音の少なさ）について満足していますか。次の中から1つだけ選んでください。

選択肢	回答者数	構成比
満足している	36	15.4%
どちらかといえば満足している	86	36.8%
どちらともいえない	56	23.9%
どちらかといえば不満である	40	17.1%
不満である	14	6.0%
無回答	2	0.9%
計	234	100.0%



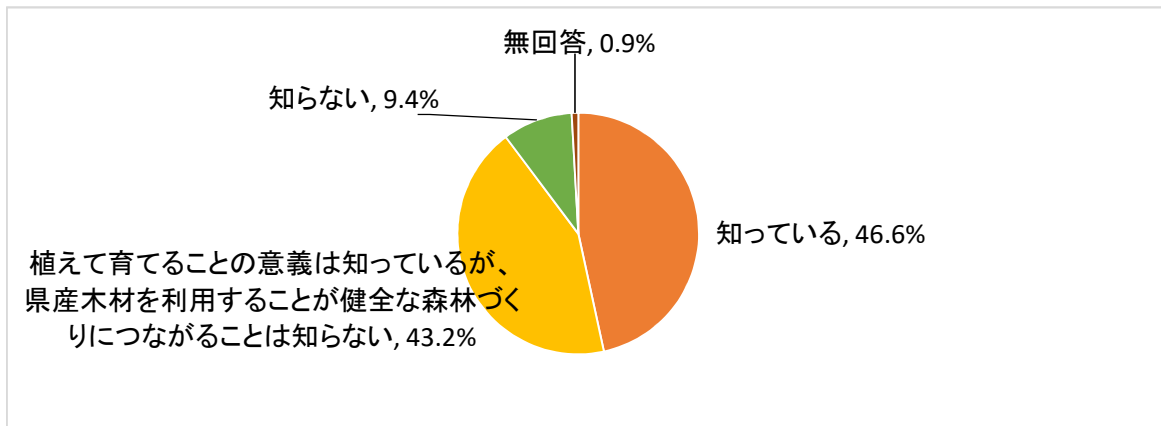
〔問16〕 問15で「どちらともいえない」、「どちらかといえば不満である」、「不満である」と答えた方にお聞きします。生活環境の向上のため、今後、どのような施策が必要だと思いますか。あてはまるものをすべて選んで○をつけてください。

選択肢	回答者数 110	
	回答者数	構成比
工場など事業場から出る排出ガス対策	54	49.1%
自動車などの排ガス対策	66	60.0%
野焼きなどの対策	56	50.9%
川、ため池、海などの水質改善	63	57.3%
工場などの事業場から出る排水対策	46	41.8%
下水道・浄化槽の汚水処理対策	42	38.2%
交通(車などの往来)による騒音・振動対策	52	47.3%
建設工事による騒音・振動対策	35	31.8%
生活環境による騒音・振動対策	28	25.5%
その他	7	6.4%



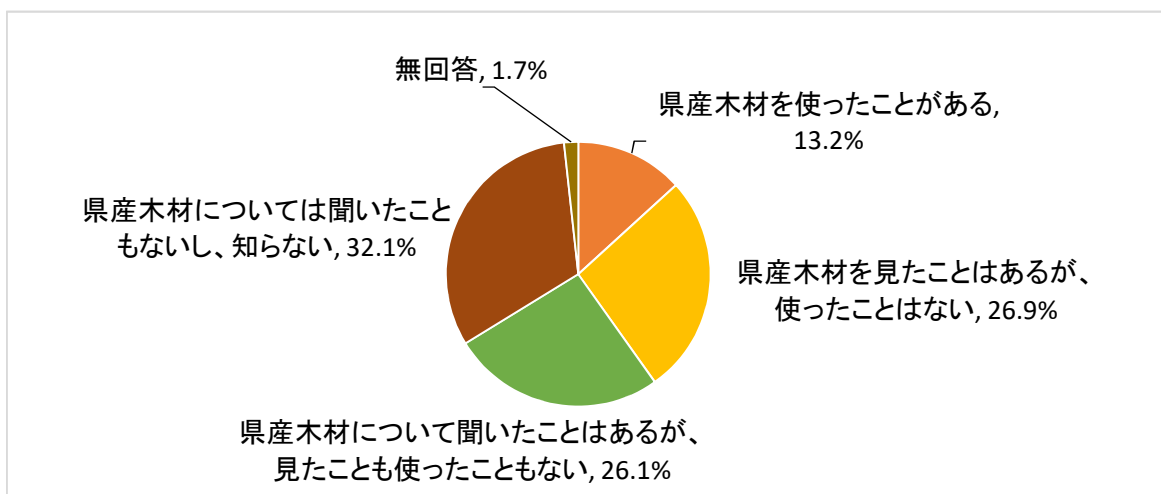
〔問17〕あなたは、計画的に植林して育てるだけでなく、県内の森林から生産される木材を利用することが、循環が保たれた健全な森林づくりにつながることを知っていますか。次の中から1つだけ選んでください。

選択肢	回答者数	構成比
知っている	109	46.6%
植えて育てることの意義は知っているが、県産木材を利用することが健全な森林づくりにつながることは知らない	101	43.2%
知らない	22	9.4%
無回答	2	0.9%
計	234	100.0%



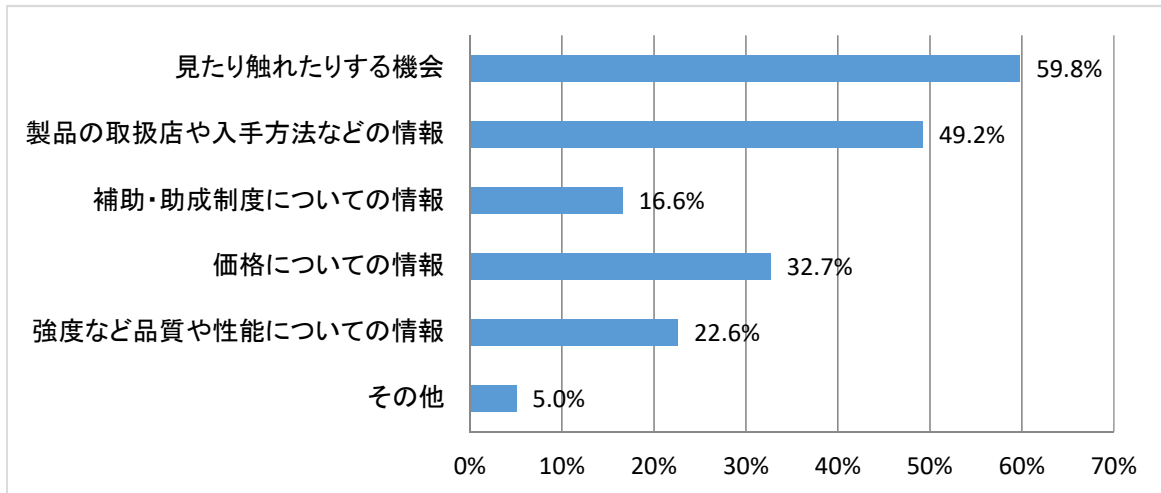
〔問18〕香川県では、県産木材（県産ヒノキなど）の認知度を高めるため、香川県産木材認証制度により、産地・品質を認証して県産木材のブランド化を推進するとともに、県産木材製品のPR活動を行っています。あなたは、県産木材を見たり使ったりしたことがありますか。次の中から1つだけ選んでください。

選択肢	回答者数	構成比
県産木材を使ったことがある	31	13.2%
県産木材を見たことはあるが、使ったことはない	63	26.9%
県産木材について聞いたことはあるが、見たことも使ったこともない	61	26.1%
県産木材については聞いたこともないし、知らない	75	32.1%
無回答	4	1.7%
計	234	100.0%



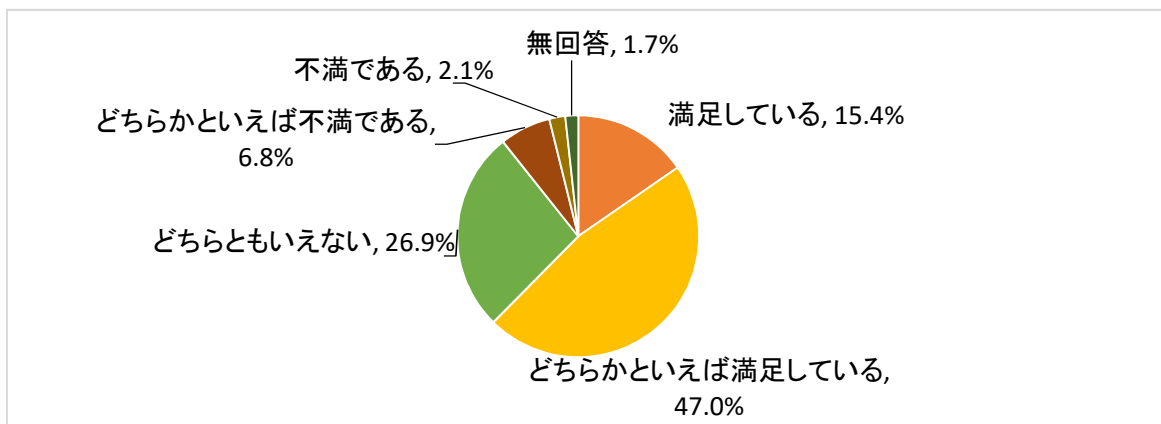
〔問19〕問18で「県産木材を見たことはあるが、使ったことはない」、「県産木材について聞いたことはあるが、見たことも使ったこともない」、「県産木材については聞いたこともないし、知らない」と答えた方にお聞きします。県産木材について、どのような機会や情報があれば使ってみたいと思いますか。2つまで選んでください。

		回答者数	199
選択肢	回答者数	構成比	
見たり触れたりする機会	119	59.8%	
製品の取扱店や入手方法などの情報	98	49.2%	
補助・助成制度についての情報	33	16.6%	
価格についての情報	65	32.7%	
強度など品質や性能についての情報	45	22.6%	
その他	10	5.0%	



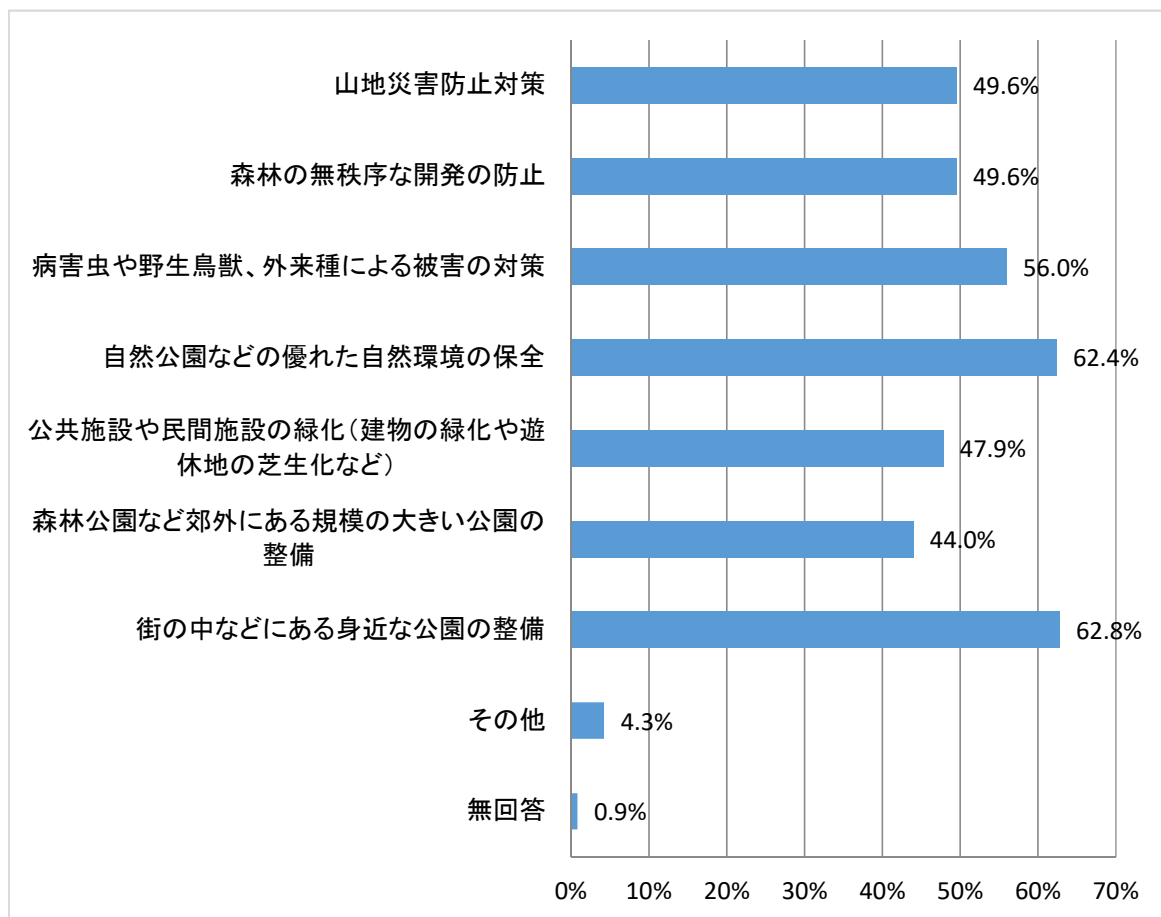
〔問20〕香川県のみどり（森林・公園など）について、満足していますか。次の中から1つだけ選んでください。

選択肢	回答者数	構成比
満足している	36	15.4%
どちらかといえば満足している	110	47.0%
どちらともいえない	63	26.9%
どちらかといえば不満である	16	6.8%
不満である	5	2.1%
無回答	4	1.7%
計	234	100.0%



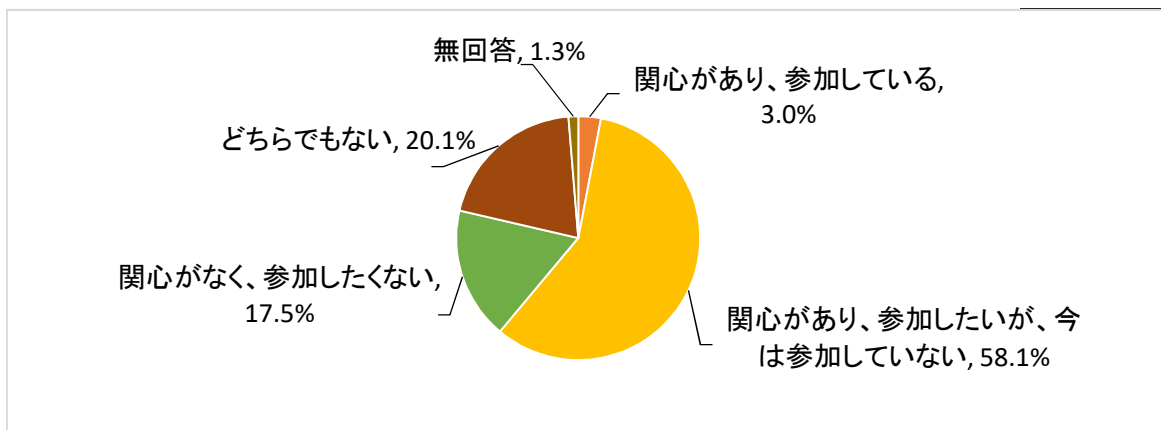
〔問21〕あなたは、香川県のみどり（森林・公園など）の充実に向け、県が行う次の施策のうち期待するものをすべて選んで○をつけてください。

選択肢	回答者数	
	回答者数	構成比
山地災害防止対策	116	49.6%
森林の無秩序な開発の防止	116	49.6%
病虫害や野生鳥獣、外来種による被害の対策	131	56.0%
自然公園などの優れた自然環境の保全	146	62.4%
公共施設や民間施設の緑化(建物の緑化や遊休地の芝生化など)	112	47.9%
森林公園など郊外にある規模の大きい公園の整備	103	44.0%
街の中などにある身近な公園の整備	147	62.8%
その他	10	4.3%
無回答	2	0.9%



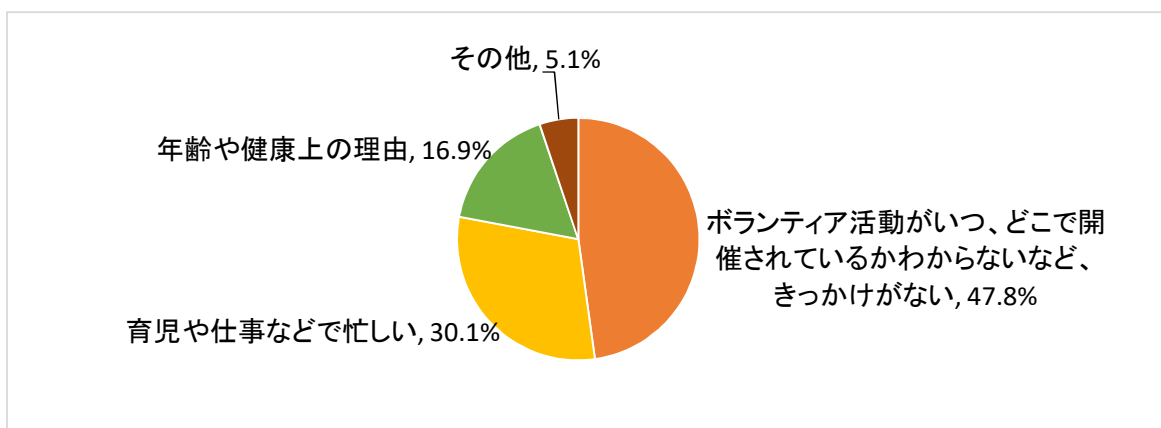
〔問22〕あなたは、森林ボランティア活動に関心がありますか。また、参加したいと思いますか。次の中から1つだけ選んでください。

選択肢	回答者数	構成比
関心があり、参加している	7	3.0%
関心があり、参加したいが、今は参加していない	136	58.1%
関心がなく、参加したくない	41	17.5%
どちらでもない	47	20.1%
無回答	3	1.3%
計	234	100.0%



〔問23〕問22で「関心があり、参加したいが、今は参加していない」と答えた方にお聞きします。その理由を次の中から1つだけ選んでください。

選択肢	回答者数	構成比
ボランティア活動がいつ、どこで開催されているかわからないなど、きっかけがない	65	47.8%
育児や仕事などで忙しい	41	30.1%
年齢や健康上の理由	23	16.9%
その他	7	5.1%
計	136	100.0%



※ 表中の構成比は、四捨五入の関係で、合計が100%にならない場合があります。