

## 【治安に対する意識調査】

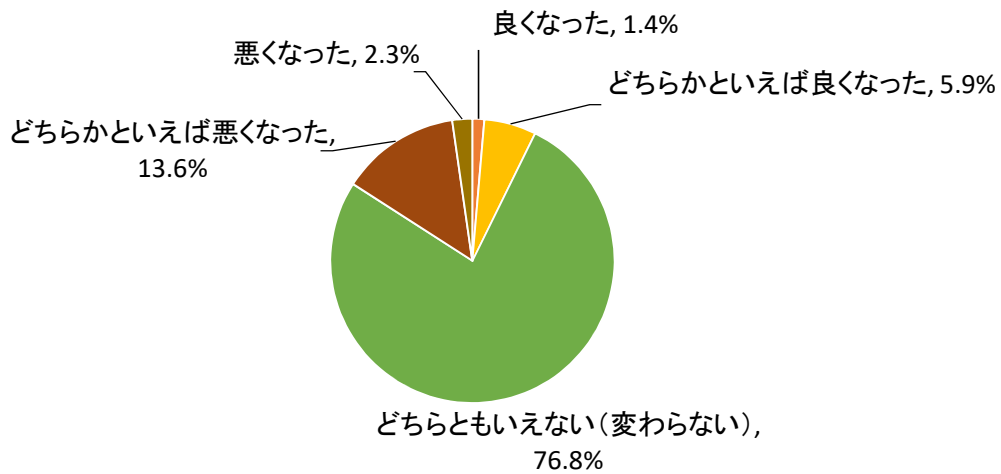
調査期間 R3.7.5 ～ R3.7.18  
回答率 84.9% 回答者数 220人

### アンケートの趣旨

香川県の治安情勢は、刑法犯認知件数など数値的な指標には改善が見られますが、一方で、社会情勢の変化に伴う新たな脅威の発生が懸念されるなど、依然として予断を許さない情勢にあります。このアンケートを通して、県民の皆さんが治安について感じている変化や警察活動への要望などを把握し、治安を更に向上させるための取組みに反映したいと考えていますので、ご協力をお願いいたします。

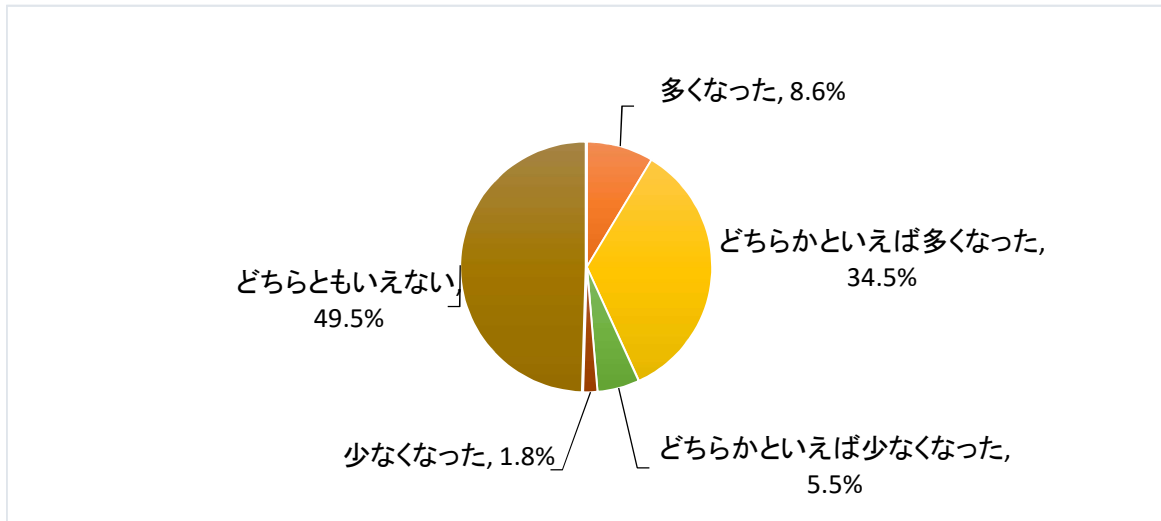
【問1】あなたは、昨年と比較して、現在の香川県の治安は怎么样了と申いますか。次の中から1つだけ選んでください。

選択肢	回答者数	構成比
良くなった	3	1.4%
どちらかといえば良くなった	13	5.9%
どちらともいえない(変わらない)	169	76.8%
どちらかといえば悪くなった	30	13.6%
悪くなった	5	2.3%
計	220	100.0%



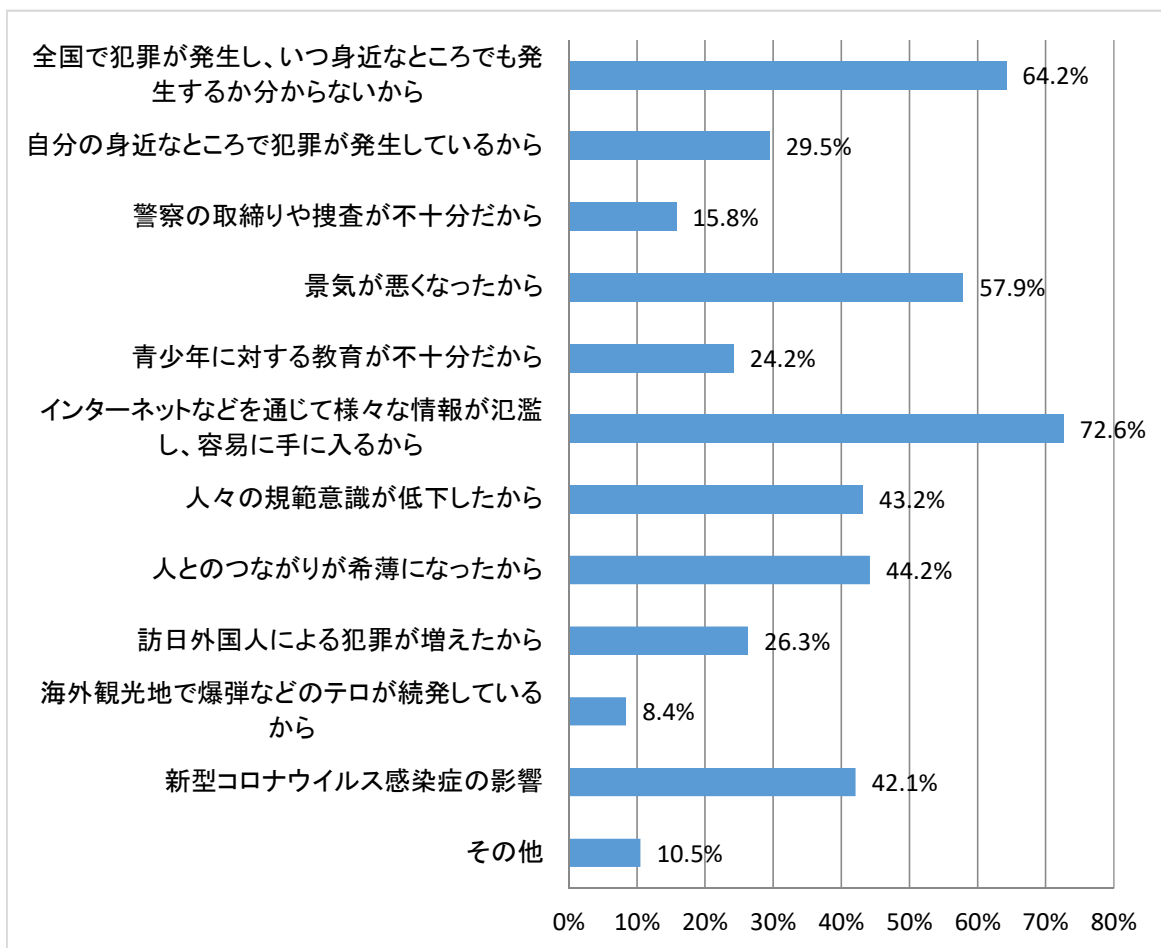
【問2】この1年間で、自分や身近な人が犯罪の被害に遭うかもしれないと不安になることが多くなりましたか、それとも少なくなりましたか。次の中から1つだけ選んでください。

選択肢	回答者数	構成比
多くなった	19	8.6%
どちらかといえば多くなった	76	34.5%
どちらかといえば少なくなった	12	5.5%
少なくなった	4	1.8%
どちらともいえない	109	49.5%
計	220	100.0%



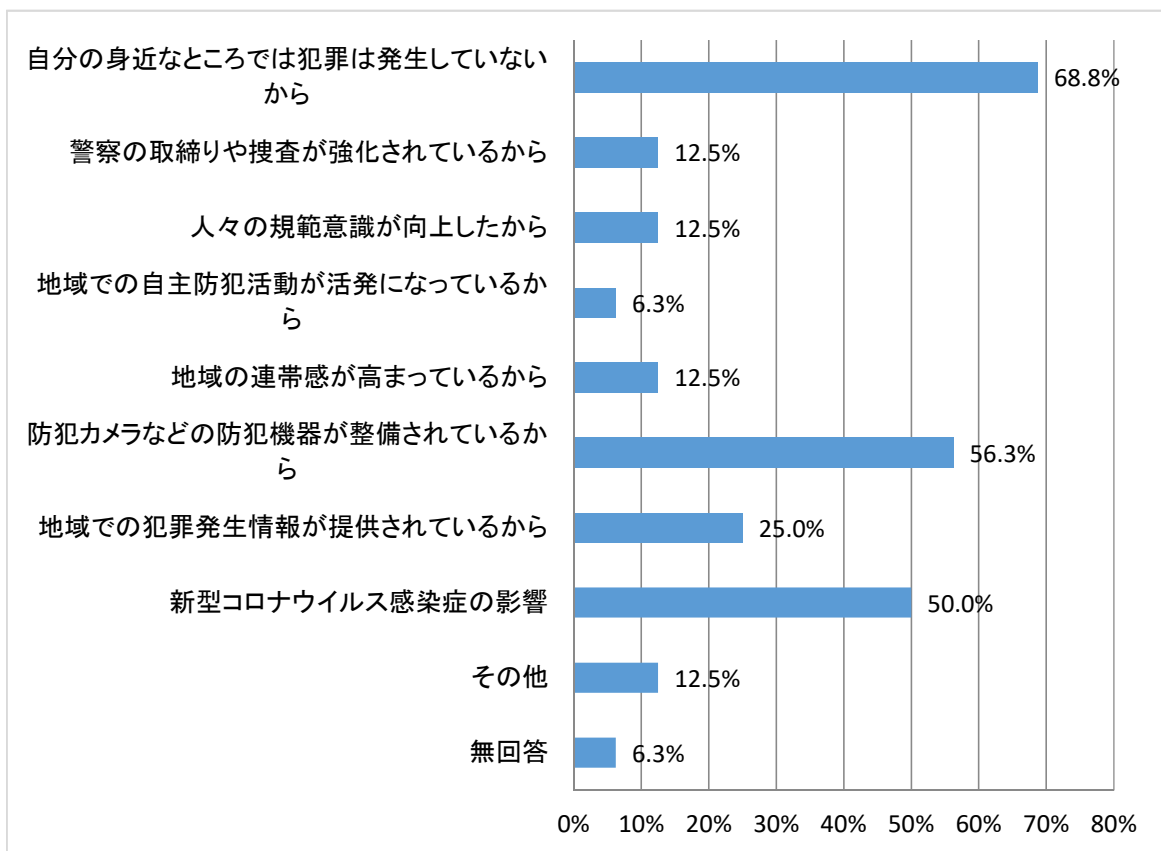
【問2-1】問2で「多くなった」、「どちらかといえば多くなった」と答えた方にお聞きします。  
 そう感じる原因は何だと思えますか。次の中からすべて選んで○をつけてください。

選択肢	回答者数	
	回答者数	構成比
全国で犯罪が発生し、いつ身近なところでも発生するか分からないから	61	64.2%
自分の身近なところで犯罪が発生しているから	28	29.5%
警察の取締りや捜査が不十分だから	15	15.8%
景気が悪くなったから	55	57.9%
青少年に対する教育が不十分だから	23	24.2%
インターネットなどを通じて様々な情報が氾濫し、容易に手に入るから	69	72.6%
人々の規範意識が低下したから	41	43.2%
人とのつながりが希薄になったから	42	44.2%
訪日外国人による犯罪が増えたから	25	26.3%
海外観光地で爆弾などのテロが続発しているから	8	8.4%
新型コロナウイルス感染症の影響	40	42.1%
その他	10	10.5%



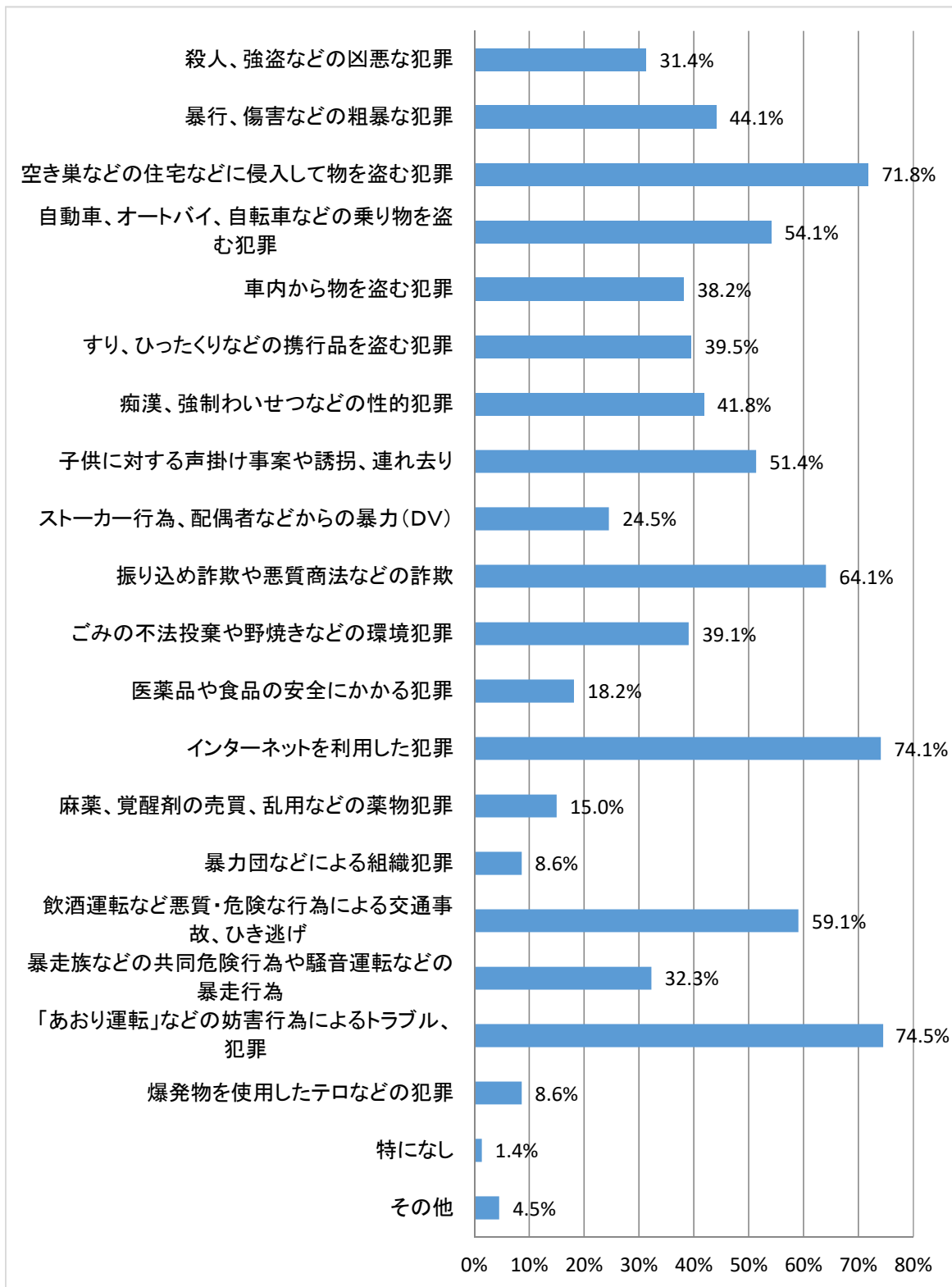
【問2-2】問2で「どちらかといえば少なくなった」、「少なくなった」と答えた方にお聞きします。  
 そう感じる原因は何だと思えますか。次の中からすべて選んで○をつけてください。

選択肢	回答者数	
	回答者数	構成比
自分の身近なところでは犯罪は発生していないから	11	68.8%
警察の取締りや捜査が強化されているから	2	12.5%
人々の規範意識が向上したから	2	12.5%
地域での自主防犯活動が活発になっているから	1	6.3%
地域の連帯感が高まっているから	2	12.5%
防犯カメラなどの防犯機器が整備されているから	9	56.3%
地域での犯罪発生情報が提供されているから	4	25.0%
新型コロナウイルス感染症の影響	8	50.0%
その他	2	12.5%
無回答	1	6.3%



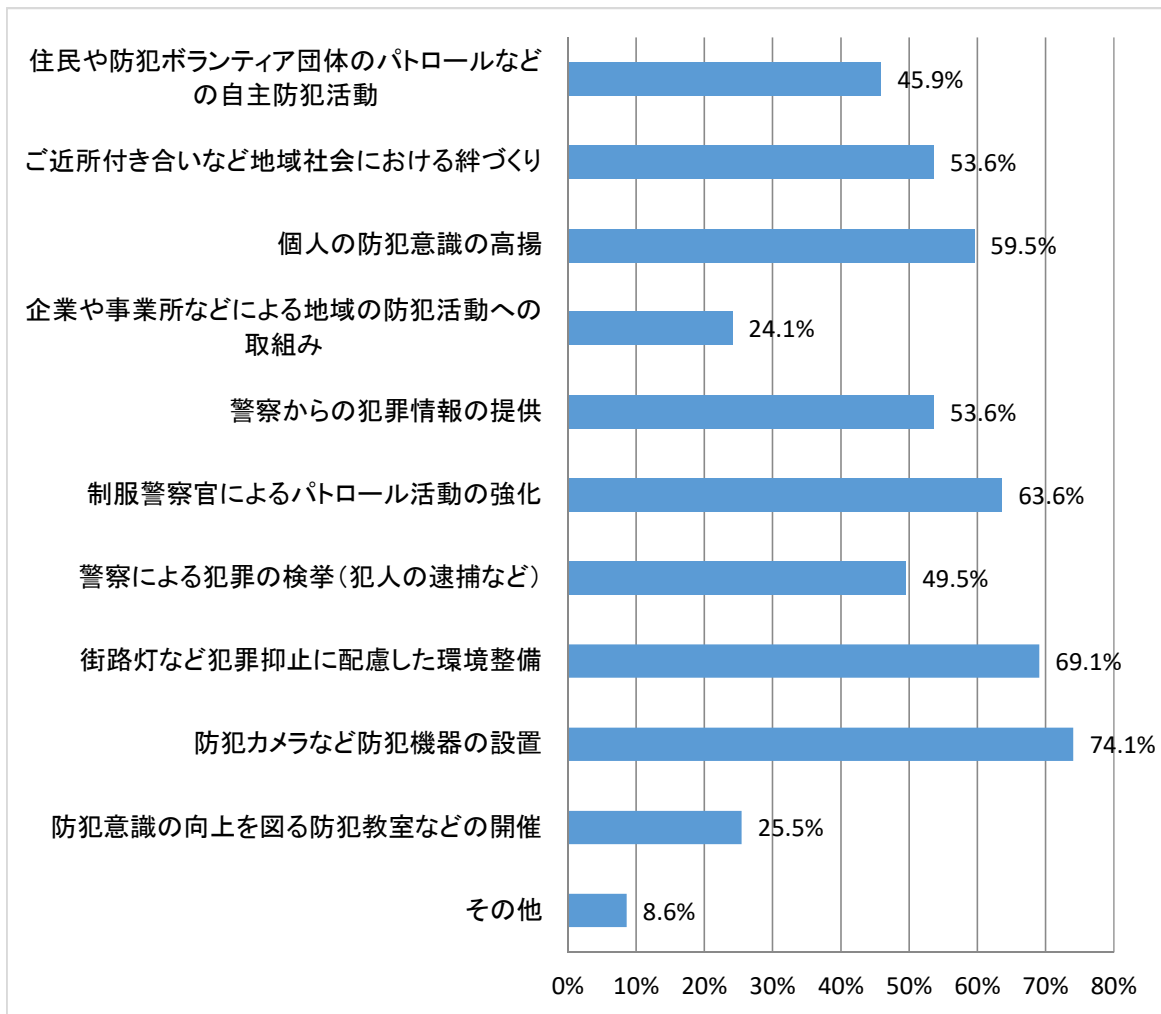
【問3】ここからは全員の方にお聞きします。  
 あなたが、自分や身近な人が被害に遭うかもしれないと不安に感じるのはどのような犯罪ですか。次の中からすべて選んで○をつけてください。

選択肢	回答者数 220	
	回答者数	構成比
殺人、強盗などの凶悪な犯罪	69	31.4%
暴行、傷害などの粗暴な犯罪	97	44.1%
空き巣などの住宅などに侵入して物を盗む犯罪	158	71.8%
自動車、オートバイ、自転車などの乗り物を盗む犯罪	119	54.1%
車内から物を盗む犯罪	84	38.2%
すり、ひったくりなどの携行品を盗む犯罪	87	39.5%
痴漢、強制わいせつなどの性的犯罪	92	41.8%
子供に対する声掛け事案や誘拐、連れ去り	113	51.4%
ストーカー行為、配偶者などからの暴力(DV)	54	24.5%
振り込め詐欺や悪質商法などの詐欺	141	64.1%
ごみの不法投棄や野焼きなどの環境犯罪	86	39.1%
医薬品や食品の安全にかかる犯罪	40	18.2%
インターネットを利用した犯罪	163	74.1%
麻薬、覚醒剤の売買、乱用などの薬物犯罪	33	15.0%
暴力団などによる組織犯罪	19	8.6%
飲酒運転など悪質・危険な行為による交通事故、ひき逃げ	130	59.1%
暴走族などの共同危険行為や騒音運転などの暴走行為	71	32.3%
「あおり運転」などの妨害行為によるトラブル、犯罪	164	74.5%
爆発物を使用したテロなどの犯罪	19	8.6%
特になし	3	1.4%
その他	10	4.5%



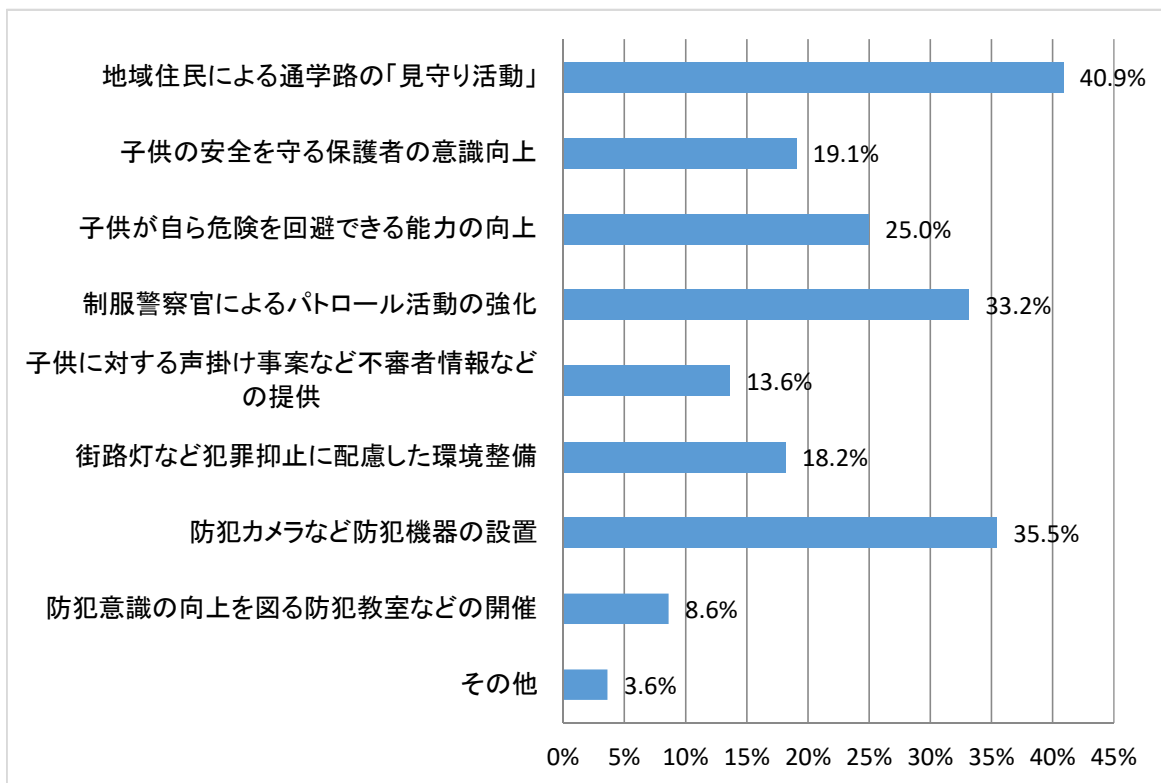
【問4】犯罪の起きにくい社会づくりのために、特に重要なものは何だと思えますか。次の中からすべて選んで○をつけてください。

選択肢	回答者数 220	
	回答者数	構成比
住民や防犯ボランティア団体のパトロールなどの自主防犯活動	101	45.9%
ご近所付き合いなど地域社会における絆づくり	118	53.6%
個人の防犯意識の高揚	131	59.5%
企業や事業所などによる地域の防犯活動への取組み	53	24.1%
警察からの犯罪情報の提供	118	53.6%
制服警察官によるパトロール活動の強化	140	63.6%
警察による犯罪の検挙(犯人の逮捕など)	109	49.5%
街路灯など犯罪抑止に配慮した環境整備	152	69.1%
防犯カメラなど防犯機器の設置	163	74.1%
防犯意識の向上を図る防犯教室などの開催	56	25.5%
その他	19	8.6%



【問5】子供の安全を守るため、もっと強化すべき対策は何だと思えますか。次の中から2つまで選んでください。

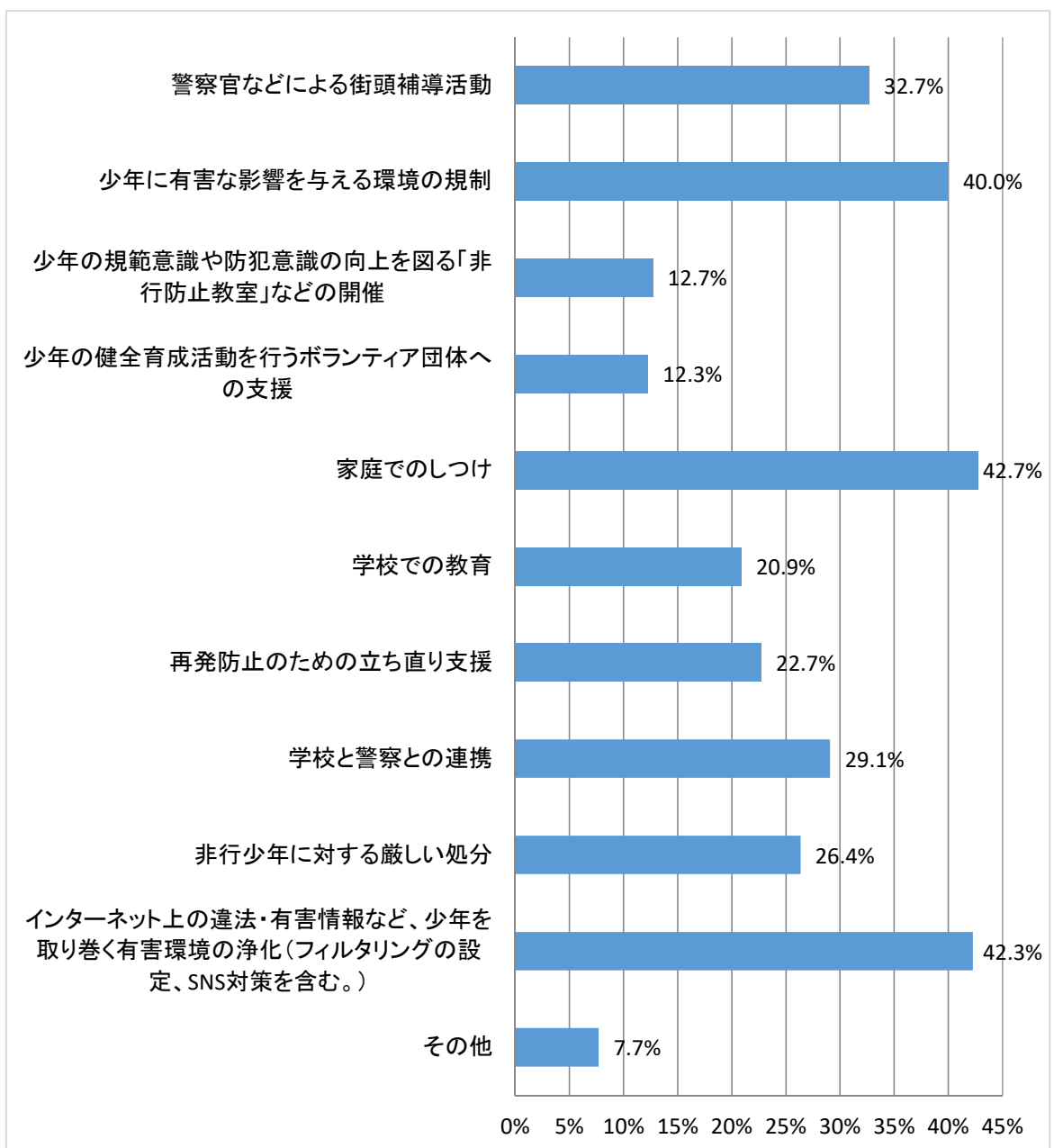
選択肢	回答者数 220	
	回答者数	構成比
地域住民による通学路の「見守り活動」	90	40.9%
子供の安全を守る保護者の意識向上	42	19.1%
子供が自ら危険を回避できる能力の向上	55	25.0%
制服警察官によるパトロール活動の強化	73	33.2%
子供に対する声掛け事案など不審者情報などの提供	30	13.6%
街路灯など犯罪抑止に配慮した環境整備	40	18.2%
防犯カメラなど防犯機器の設置	78	35.5%
防犯意識の向上を図る防犯教室などの開催	19	8.6%
その他	8	3.6%





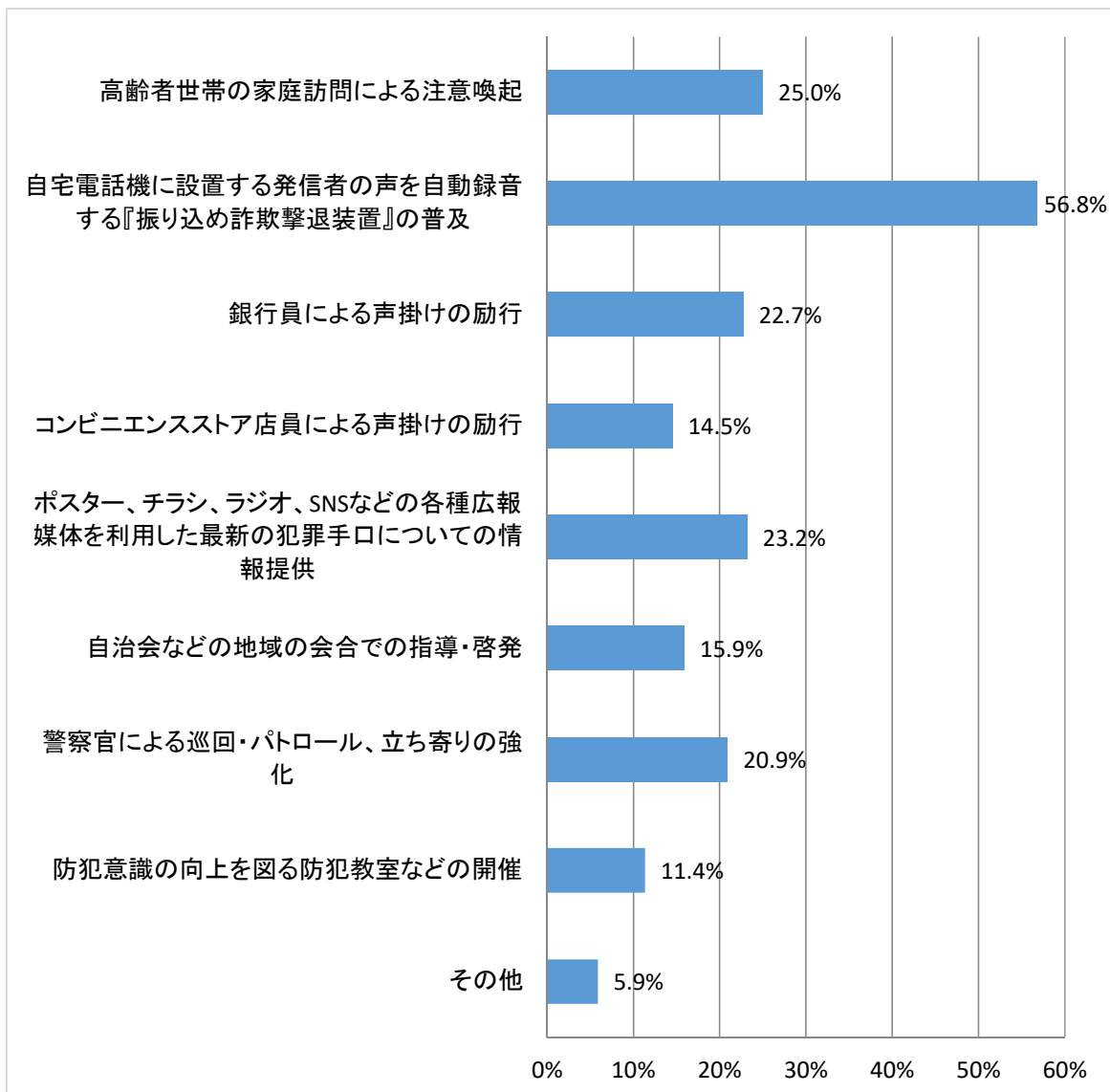
【問6】少年非行を防止するため、もっと強化すべき対策は何だと思えますか。次の中から3つまで選んでください。

選択肢	回答者数 220	
	回答者数	構成比
警察官などによる街頭補導活動	72	32.7%
少年に有害な影響を与える環境の規制	88	40.0%
少年の規範意識や防犯意識の向上を図る「非行防止教室」などの開催	28	12.7%
少年の健全育成活動を行うボランティア団体への支援	27	12.3%
家庭でのしつけ	94	42.7%
学校での教育	46	20.9%
再発防止のための立ち直り支援	50	22.7%
学校と警察との連携	64	29.1%
非行少年に対する厳しい処分	58	26.4%
インターネット上の違法・有害情報など、少年を取り巻く有害環境の浄化(フィルタリングの設定、SNS対策を含む。)	93	42.3%
その他	17	7.7%



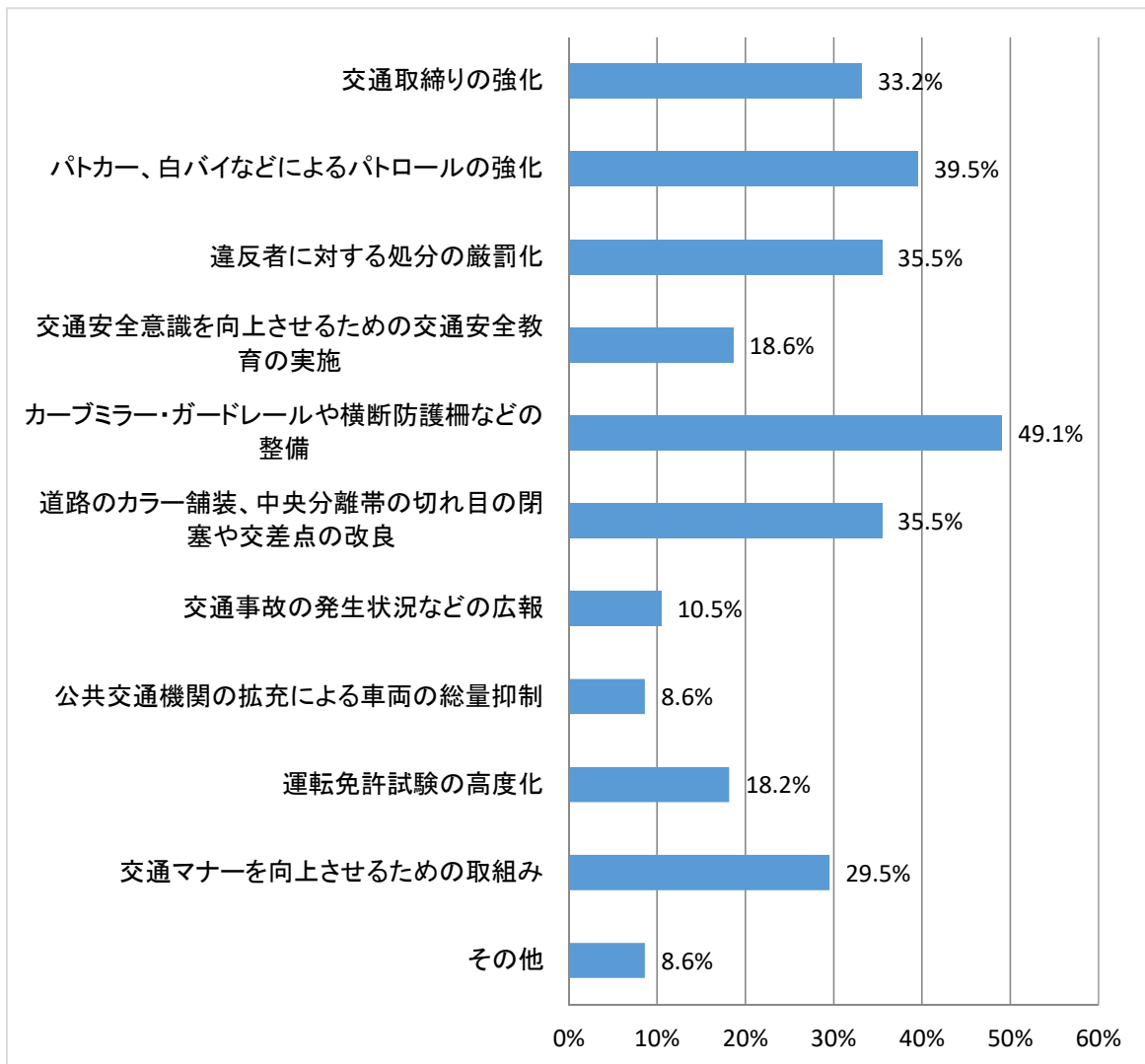
【問7】振り込め詐欺などの被害を防ぐため、もっと強化すべき対策は何だと思えますか。次の中から2つまで選んでください。

選択肢	回答者数 220	
	回答者数	構成比
高齢者世帯の家庭訪問による注意喚起	55	25.0%
自宅電話機に設置する発信者の声を自動録音する『振り込め詐欺撃退装置』の普及	125	56.8%
銀行員による声掛けの励行	50	22.7%
コンビニエンスストア店員による声掛けの励行	32	14.5%
ポスター、チラシ、ラジオ、SNSなどの各種広報媒体を利用した最新の犯罪手口についての情報提供	51	23.2%
自治会などの地域の会合での指導・啓発	35	15.9%
警察官による巡回・パトロール、立ち寄りの強化	46	20.9%
防犯意識の向上を図る防犯教室などの開催	25	11.4%
その他	13	5.9%



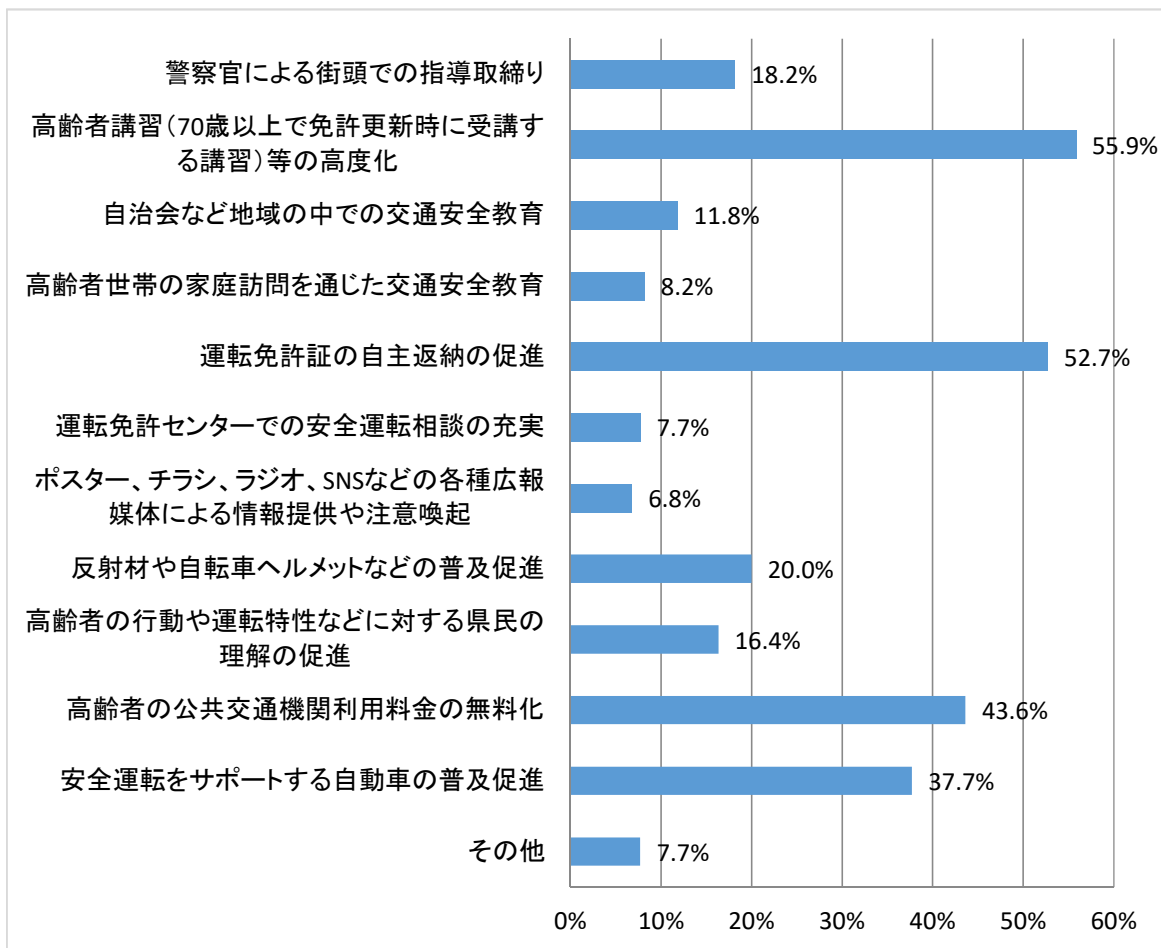
【問8】交通事故を防ぐために、特に重要な対策は何だと思えますか。次の中から3つまで選んでください。

選択肢	回答者数 220	
	回答者数	構成比
交通取締りの強化	73	33.2%
パトカー、白バイなどによるパトロールの強化	87	39.5%
違反者に対する処分の厳罰化	78	35.5%
交通安全意識を向上させるための交通安全教育の実施	41	18.6%
カーブミラー・ガードレールや横断防護柵などの整備	108	49.1%
道路のカラー舗装、中央分離帯の切れ目の閉塞や交差点の改良	78	35.5%
交通事故の発生状況などの広報	23	10.5%
公共交通機関の拡充による車両の総量抑制	19	8.6%
運転免許試験の高度化	40	18.2%
交通マナーを向上させるための取組み	65	29.5%
その他	19	8.6%



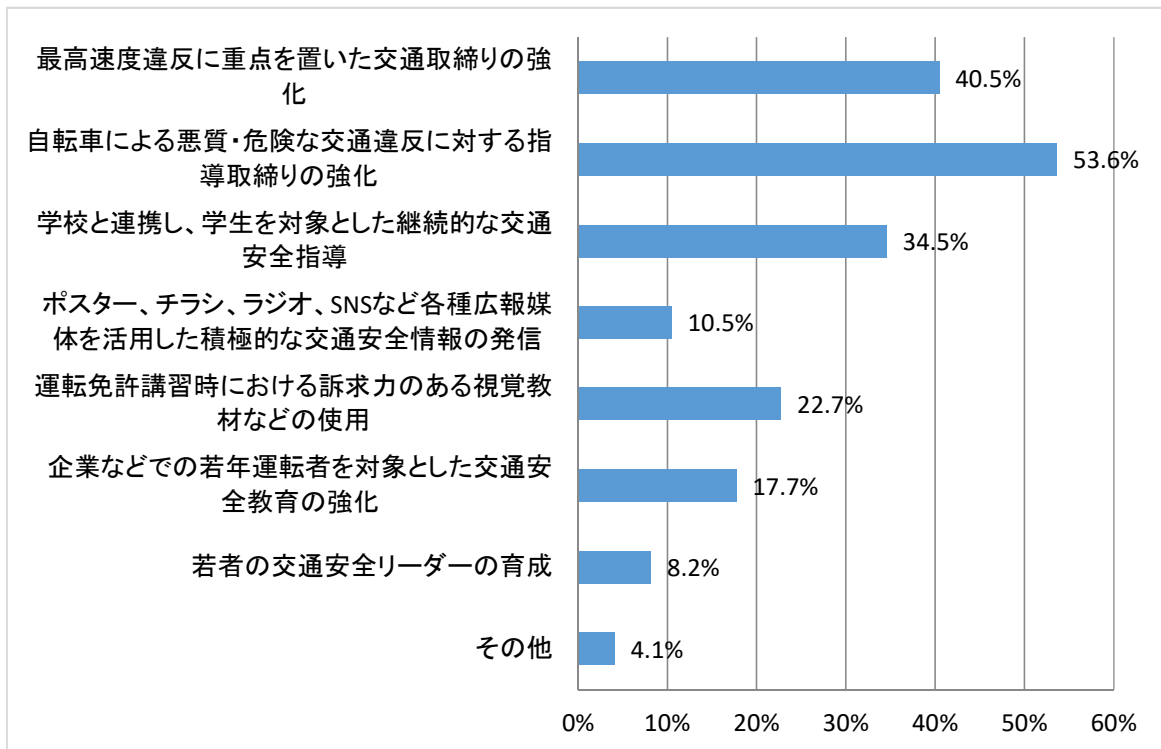
【問9】高齢者の交通事故を防ぐために、効果的な対策は何だと思いますか。次の中から3つまで選んでください。

選択肢	回答者数 220	
	回答者数	構成比
警察官による街頭での指導取締り	40	18.2%
高齢者講習(70歳以上で免許更新時に受講する講習)等の高度化	123	55.9%
自治会など地域の中での交通安全教育	26	11.8%
高齢者世帯の家庭訪問を通じた交通安全教育	18	8.2%
運転免許証の自主返納の促進	116	52.7%
運転免許センターでの安全運転相談の充実	17	7.7%
ポスター、チラシ、ラジオ、SNSなどの各種広報媒体による情報提供や注意喚起	15	6.8%
反射材や自転車ヘルメットなどの普及促進	44	20.0%
高齢者の行動や運転特性などに対する県民の理解の促進	36	16.4%
高齢者の公共交通機関利用料金の無料化	96	43.6%
安全運転をサポートする自動車の普及促進	83	37.7%
その他	17	7.7%



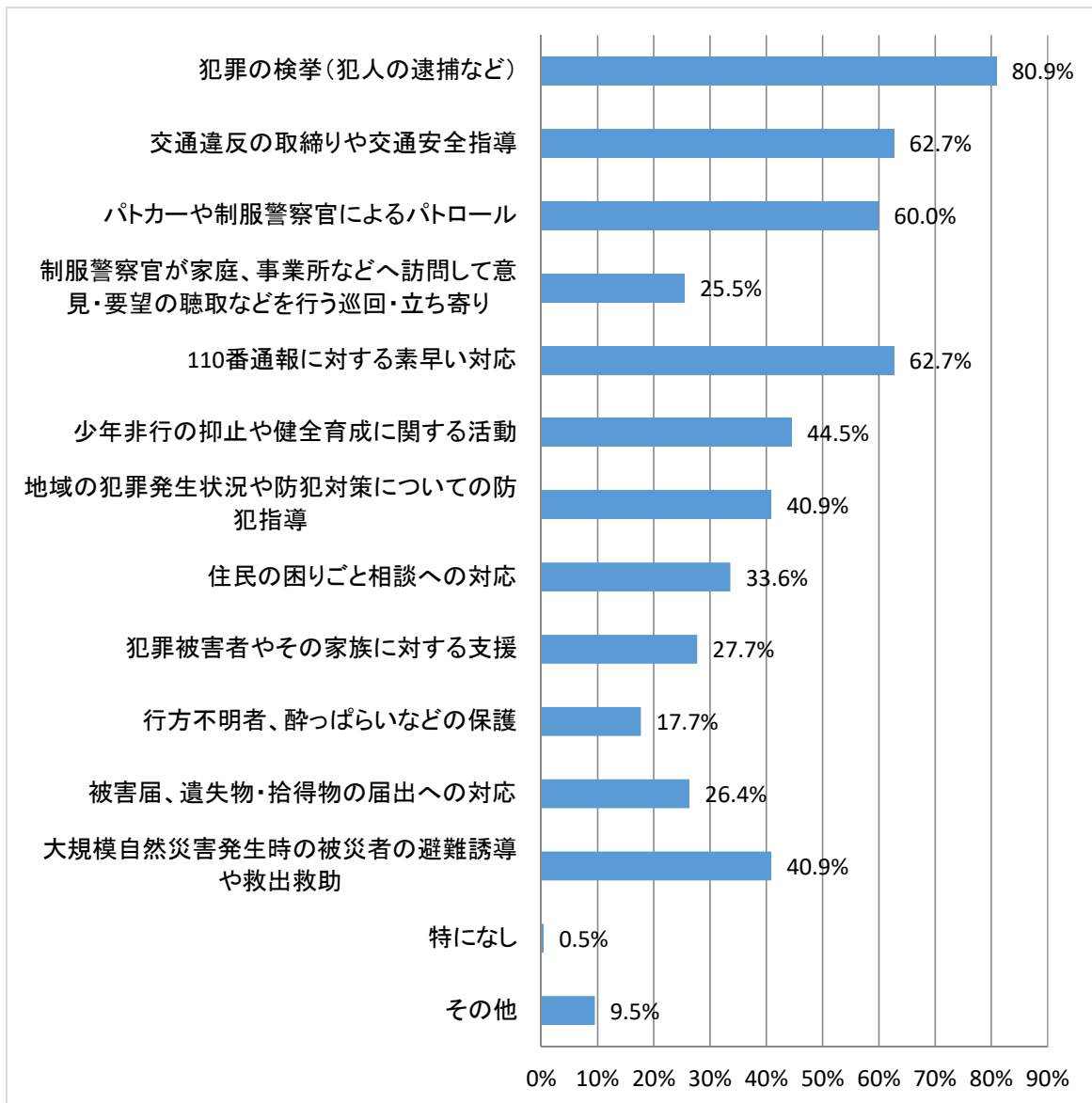
【問10】若者の交通事故を防ぐために、効果的な対策は何だと思えますか。次の中から2つまで選んでください。

選択肢	回答者数 220	
	回答者数	構成比
最高速度違反に重点を置いた交通取締りの強化	89	40.5%
自転車による悪質・危険な交通違反に対する指導取締りの強化	118	53.6%
学校と連携し、学生を対象とした継続的な交通安全指導	76	34.5%
ポスター、チラシ、ラジオ、SNSなど各種広報媒体を活用した積極的な交通安全情報の発信	23	10.5%
運転免許講習時における訴求力のある視覚教材などの使用	50	22.7%
企業などでの若年運転者を対象とした交通安全教育の強化	39	17.7%
若者の交通安全リーダーの育成	18	8.2%
その他	9	4.1%



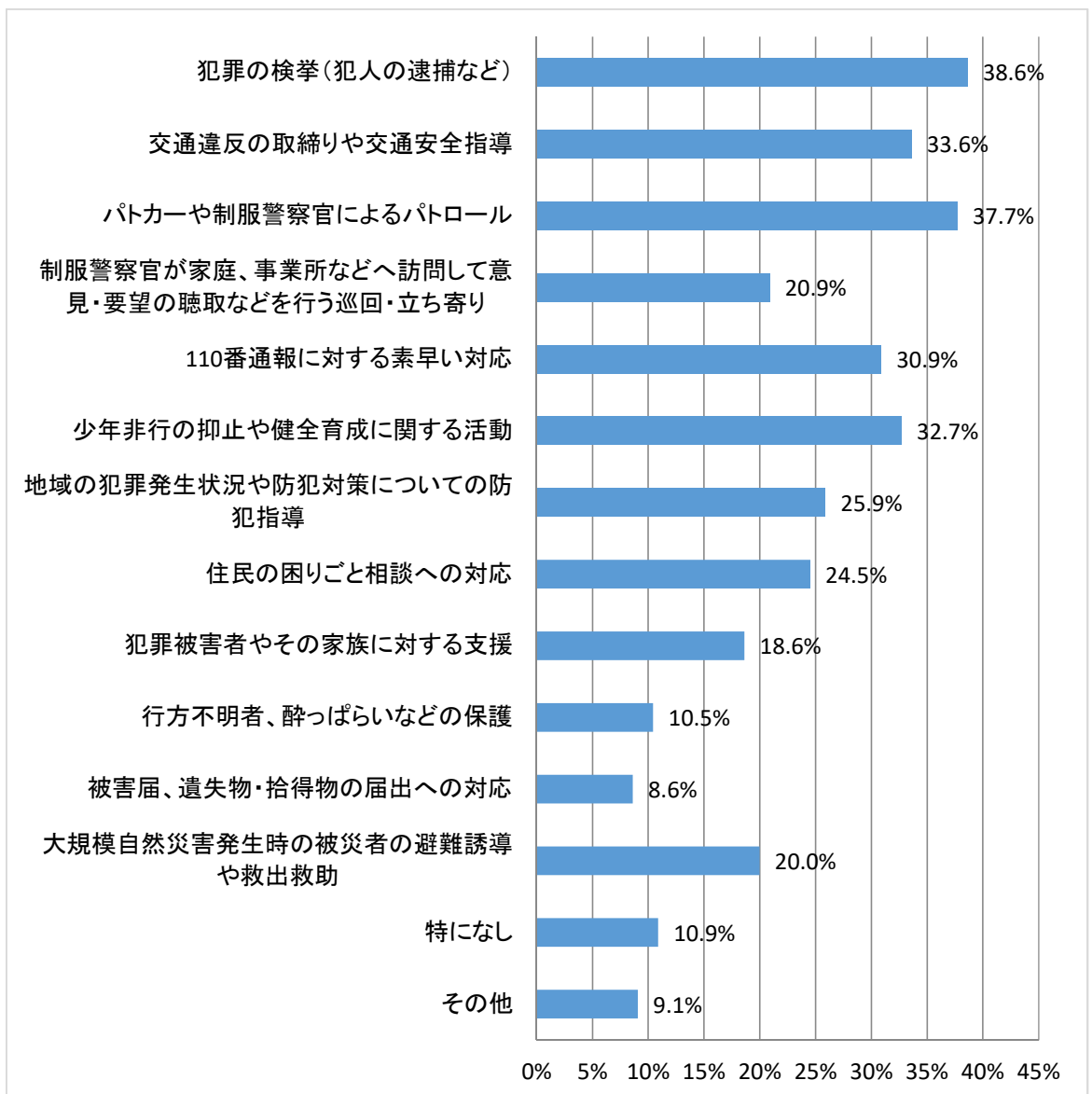
【問11】あなたは、警察の業務の中で、特に重要な活動は何だと思えますか。次の中からすべて選んで○をつけてください。

選択肢	回答者数 220	
	回答者数	構成比
犯罪の検挙(犯人の逮捕など)	178	80.9%
交通違反の取締りや交通安全指導	138	62.7%
パトカーや制服警察官によるパトロール	132	60.0%
制服警察官が家庭、事業所などへ訪問して意見・要望の聴取などを行う巡回・立ち寄り	56	25.5%
110番通報に対する素早い対応	138	62.7%
少年非行の抑止や健全育成に関する活動	98	44.5%
地域の犯罪発生状況や防犯対策についての防犯指導	90	40.9%
住民の困りごと相談への対応	74	33.6%
犯罪被害者やその家族に対する支援	61	27.7%
行方不明者、酔っぱらいなどの保護	39	17.7%
被害届、遺失物・拾得物の届出への対応	58	26.4%
大規模自然災害発生時の被災者の避難誘導や救出救助	90	40.9%
特になし	1	0.5%
その他	21	9.5%



【問12】あなたが、警察の業務の中で、現状ではもの足りない、今後特に力を入れてほしいと思う活動は何ですか。次の中からすべて選んで○をつけてください。

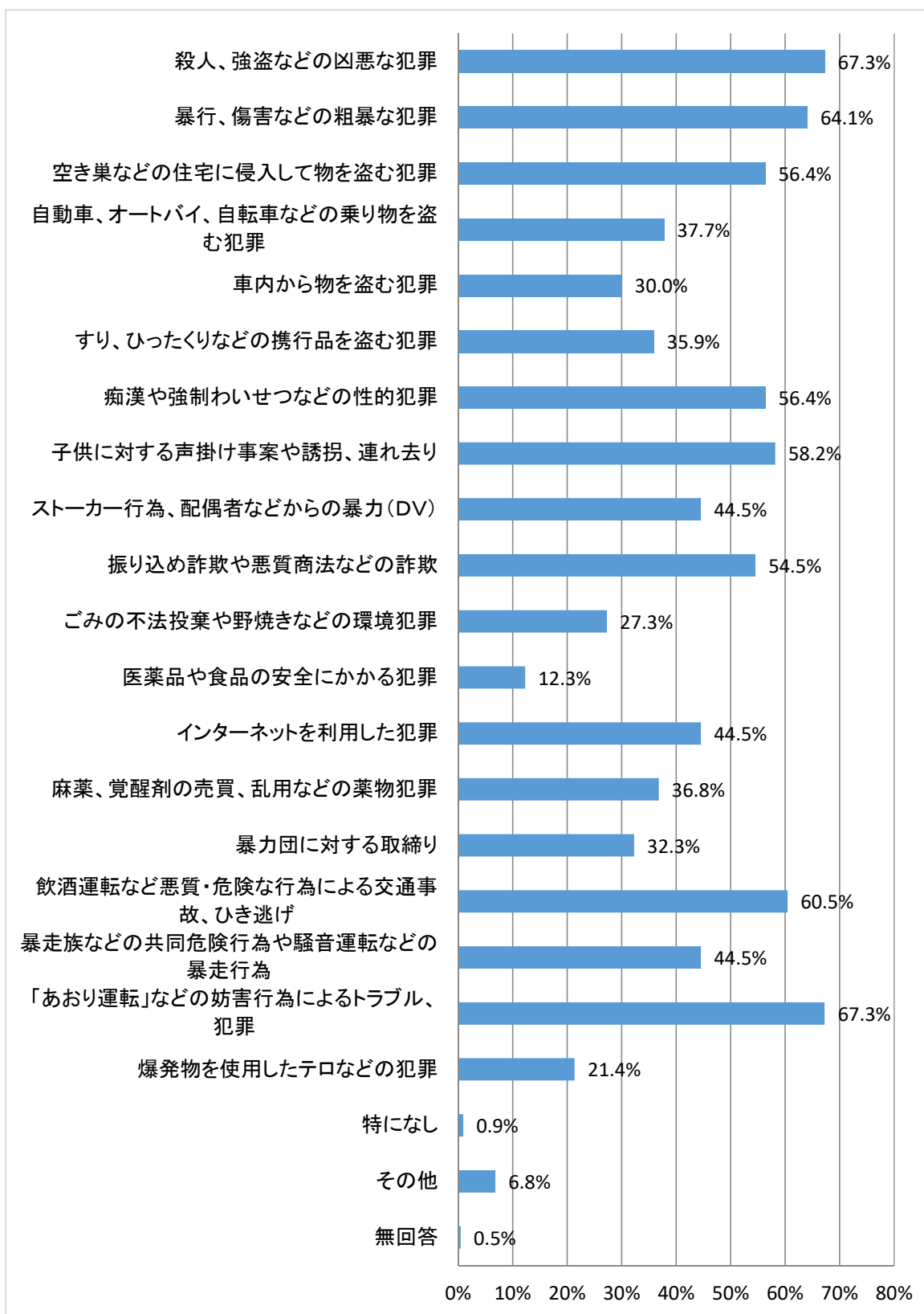
選択肢	回答者数 220	
	回答者数	構成比
犯罪の検挙(犯人の逮捕など)	85	38.6%
交通違反の取締りや交通安全指導	74	33.6%
パトカーや制服警察官によるパトロール	83	37.7%
制服警察官が家庭、事業所などへ訪問して意見・要望の聴取などを行う巡回・立ち寄り	46	20.9%
110番通報に対する素早い対応	68	30.9%
少年非行の抑止や健全育成に関する活動	72	32.7%
地域の犯罪発生状況や防犯対策についての防犯指導	57	25.9%
住民の困りごと相談への対応	54	24.5%
犯罪被害者やその家族に対する支援	41	18.6%
行方不明者、酔っぱらいなどの保護	23	10.5%
被害届、遺失物・拾得物の届出への対応	19	8.6%
大規模自然災害発生時の被災者の避難誘導や救出救助	44	20.0%
特になし	24	10.9%
その他	20	9.1%



【問13】あなたが、警察に特に力を入れて取り締まってほしい犯罪は何ですか。次の中からすべて選んで○をつけてください。

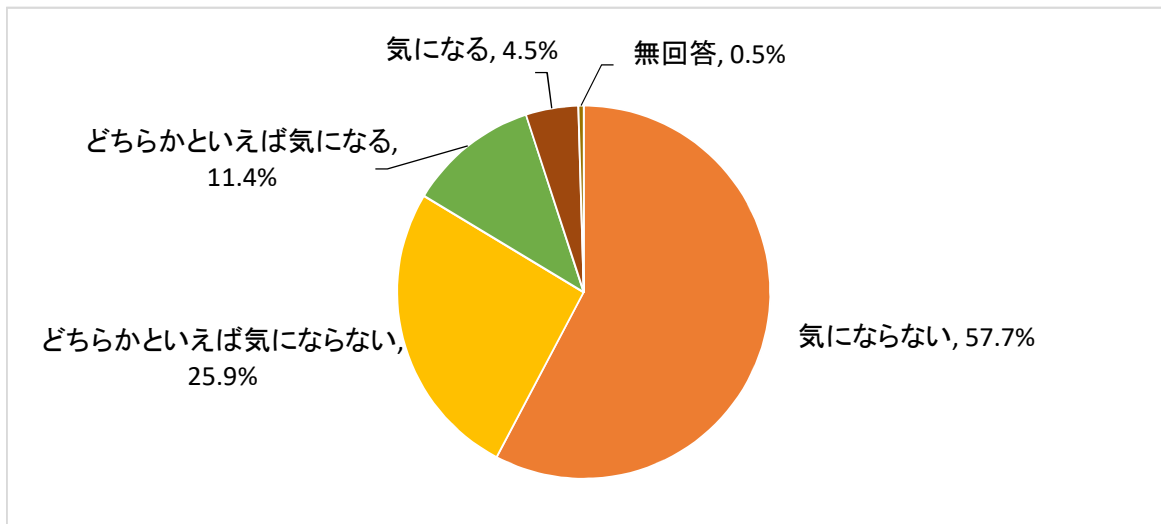
選択肢	回答者数 220	
	回答者数	構成比
殺人、強盗などの凶悪な犯罪	148	67.3%
暴行、傷害などの粗暴な犯罪	141	64.1%
空き巣などの住宅に侵入して物を盗む犯罪	124	56.4%
自動車、オートバイ、自転車などの乗り物を盗む犯罪	83	37.7%
車内から物を盗む犯罪	66	30.0%
すり、ひったくりなどの携行品を盗む犯罪	79	35.9%
痴漢や強制わいせつなどの性的犯罪	124	56.4%
子供に対する声掛け事案や誘拐、連れ去り	128	58.2%
ストーカー行為、配偶者などからの暴力(DV)	98	44.5%
振り込め詐欺や悪質商法などの詐欺	120	54.5%
ごみの不法投棄や野焼きなどの環境犯罪	60	27.3%
医薬品や食品の安全にかかる犯罪	27	12.3%
インターネットを利用した犯罪	98	44.5%
麻薬、覚醒剤の売買、乱用などの薬物犯罪	81	36.8%
暴力団に対する取締り	71	32.3%
飲酒運転など悪質・危険な行為による交通事故、ひき逃げ	133	60.5%
暴走族などの共同危険行為や騒音運転などの暴走行為	98	44.5%
「あおり運転」などの妨害行為によるトラブル、犯罪	148	67.3%
爆発物を使用したテロなどの犯罪	47	21.4%
特になし	2	0.9%
その他	15	6.8%
無回答	1	0.5%





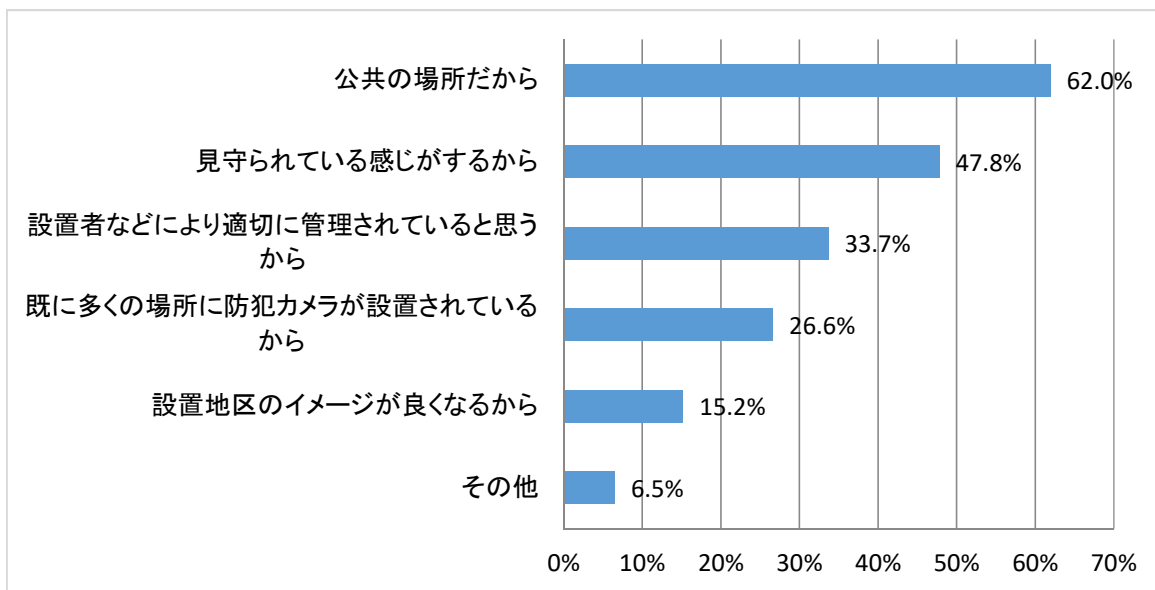
【問14】屋外の公共の場所に防犯カメラを設置することについて、どのように思いますか。次の中から1つだけ選んでください。

選択肢	回答者数	構成比
気にならない	127	57.7%
どちらかといえば気にならない	57	25.9%
どちらかといえば気になる	25	11.4%
気になる	10	4.5%
無回答	1	0.5%
計	220	100.0%



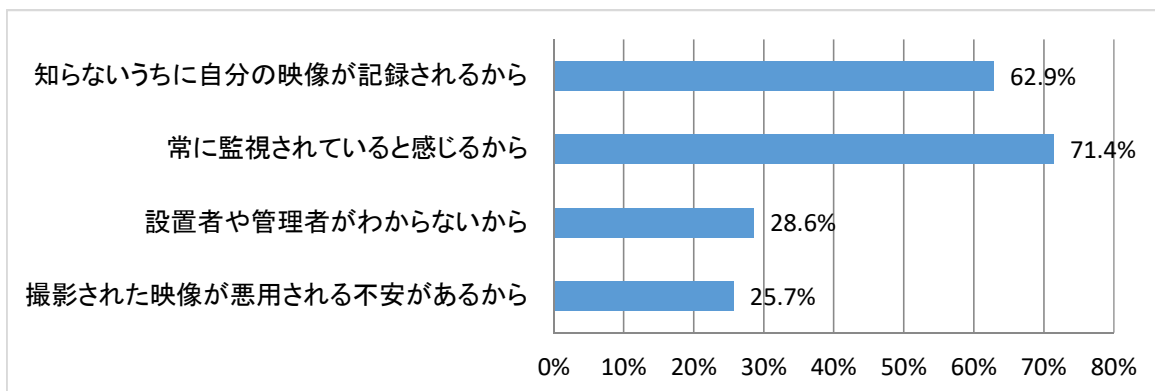
【問14-1】問14で「気にならない」、「どちらかといえば気にならない」と答えた方にお聞きします。  
その理由は何ですか。次の中から2つまで選んでください。

選択肢	回答者数	
	回答者数	構成比
公共の場所だから	114	62.0%
見守られている感じがするから	88	47.8%
設置者などにより適切に管理されていると思うから	62	33.7%
既に多くの場所に防犯カメラが設置されているから	49	26.6%
設置地区のイメージが良くなるから	28	15.2%
その他	12	6.5%



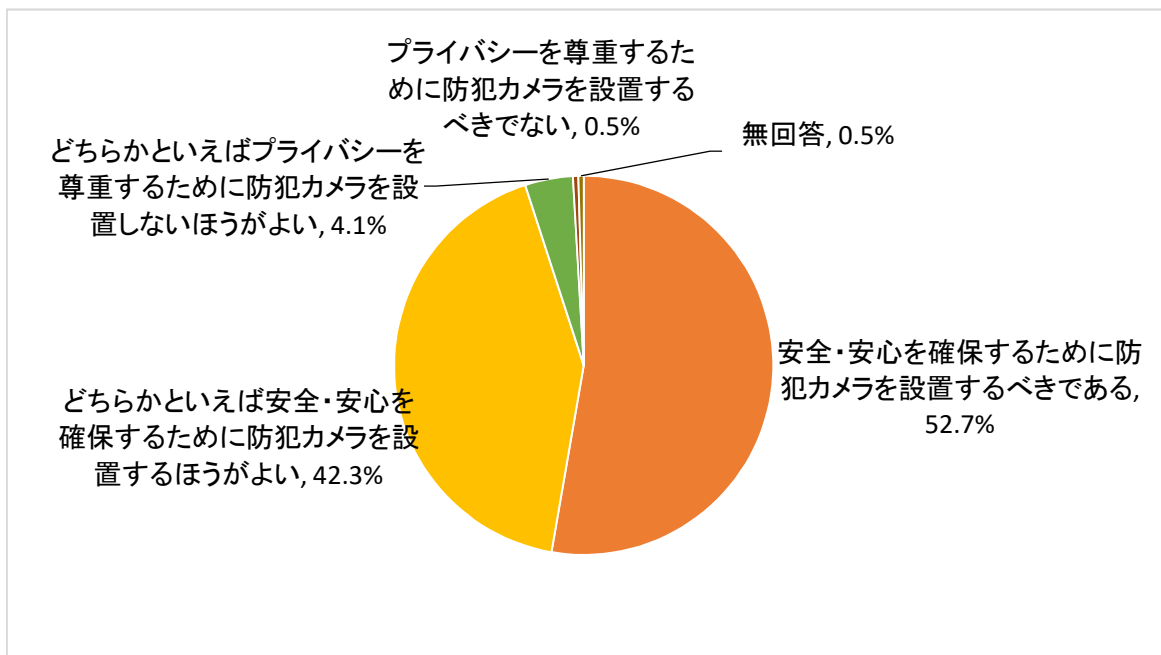
【問14-2】問14で「どちらかといえば気になる」、「気になる」と答えた方にお聞きします。  
その理由は何ですか。次の中から2つまで選んでください。

選択肢	回答者数	
	回答者数	構成比
知らないうちに自分の映像が記録されるから	22	62.9%
常に監視されていると感じるから	25	71.4%
設置者や管理者がわからないから	10	28.6%
撮影された映像が悪用される不安があるから	9	25.7%



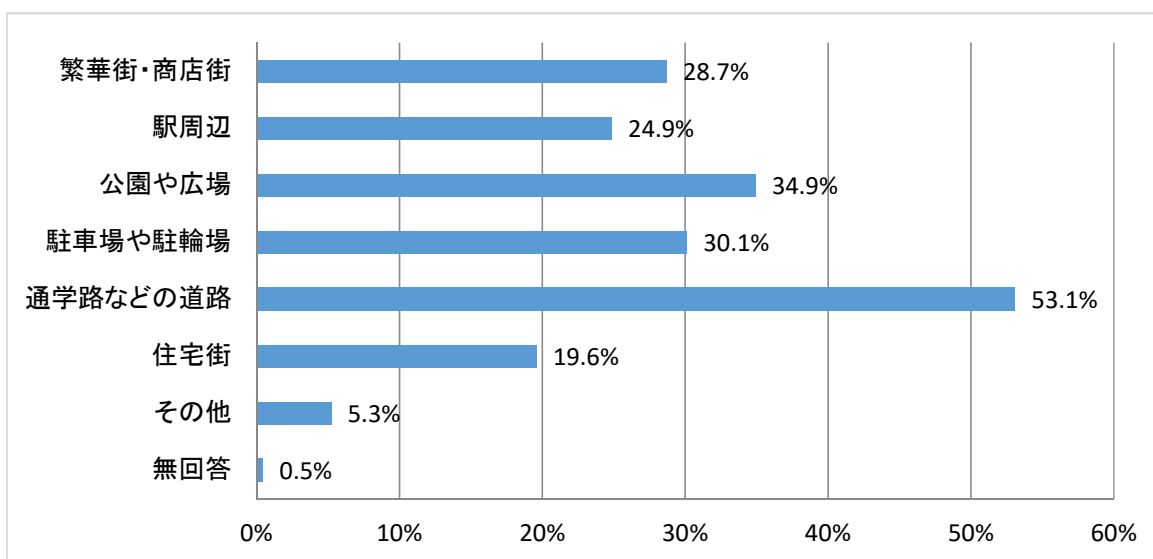
【問15】 全員の方にお聞きします。  
 公園や路上など屋外の公共の場所の安全・安心を確保するために防犯カメラを設置することと、個人のプライバシーを尊重するために防犯カメラを設置しないこととを比べて、どちらの方針を支持しますか。次の中から1つだけ選んでください。

選択肢	回答者数	構成比
安全・安心を確保するために防犯カメラを設置すべきである	116	52.7%
どちらかといえば安全・安心を確保するために防犯カメラを設置するほうがよい	93	42.3%
どちらかといえばプライバシーを尊重するために防犯カメラを設置しないほうがよい	9	4.1%
プライバシーを尊重するために防犯カメラを設置すべきでない	1	0.5%
無回答	1	0.5%
計	220	100.0%



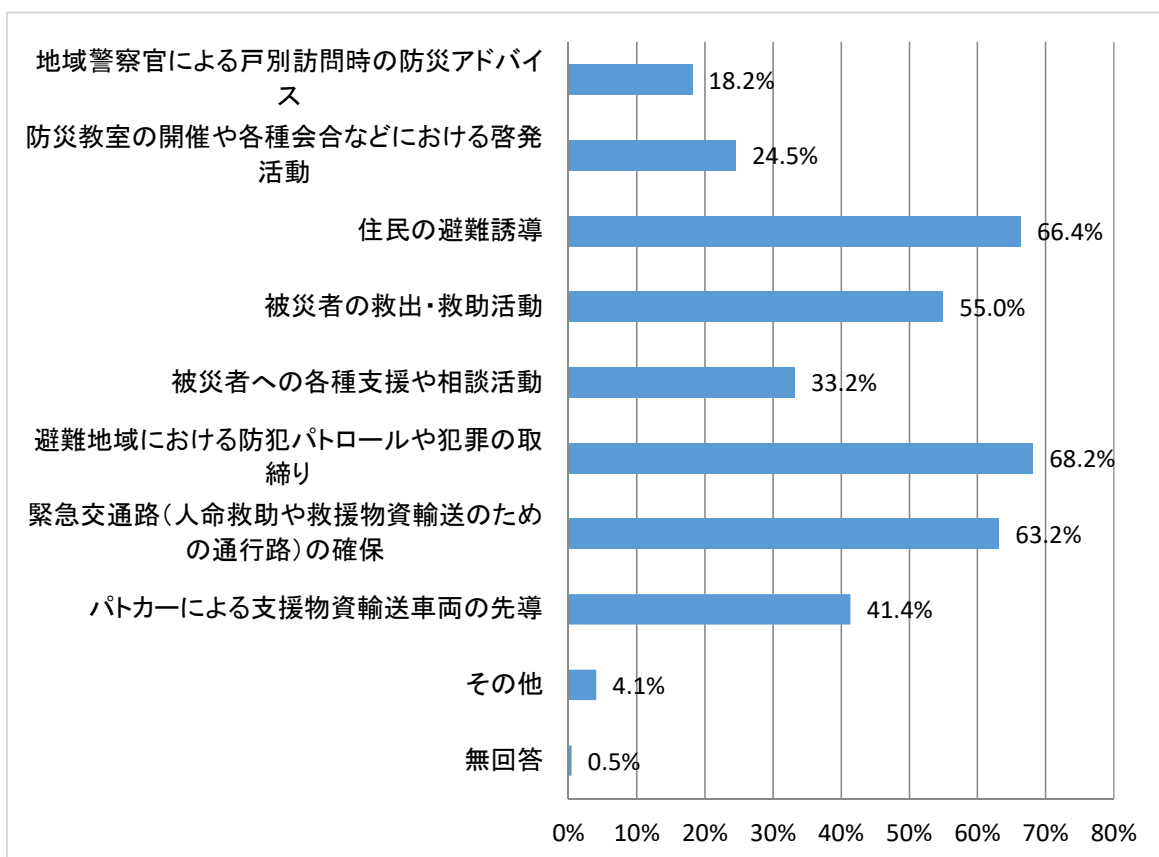
【問15-1】問15で「安全・安心を確保するために防犯カメラを設置すべきである」、「どちらかといえば安全・安心を確保するために防犯カメラを設置するほうがよい」と答えた方にお聞きします。どのような場所に防犯カメラを設置すれば効果があると思いますか。次の中から2つまで選んでください。

選択肢	回答者数 209	
	回答者数	構成比
繁華街・商店街	60	28.7%
駅周辺	52	24.9%
公園や広場	73	34.9%
駐車場や駐輪場	63	30.1%
通学路などの道路	111	53.1%
住宅街	41	19.6%
その他	11	5.3%
無回答	1	0.5%



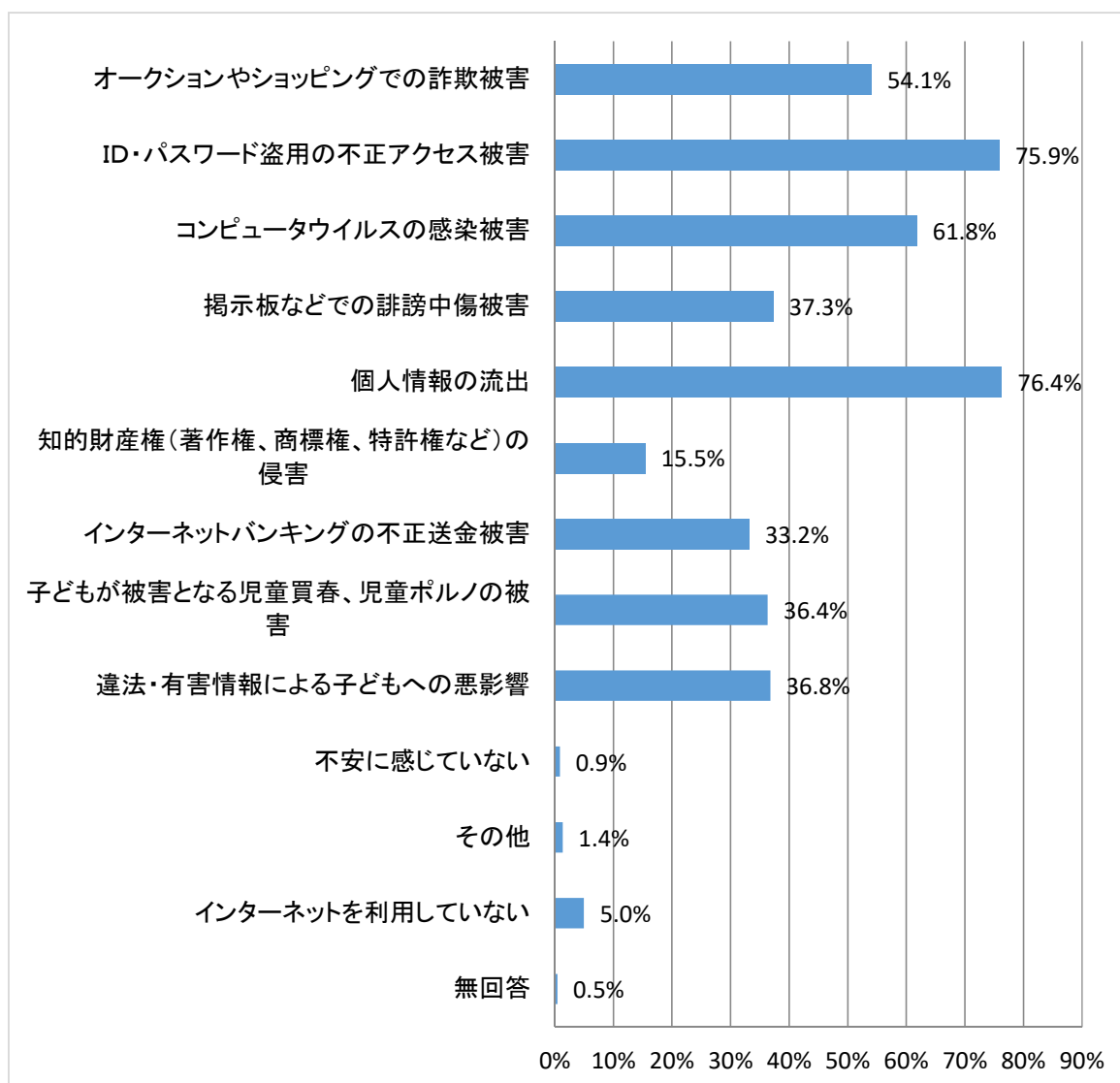
【問16】各種災害から県民を守るため、特に警察に期待する活動は何ですか。次の中からすべて選んで○をつけてください。

選択肢	回答者数 220	
	回答者数	構成比
地域警察官による戸別訪問時の防災アドバイス	40	18.2%
防災教室の開催や各種会合などにおける啓発活動	54	24.5%
住民の避難誘導	146	66.4%
被災者の救出・救助活動	121	55.0%
被災者への各種支援や相談活動	73	33.2%
避難地域における防犯パトロールや犯罪の取締り	150	68.2%
緊急交通路(人命救助や救援物資輸送のための通行路)の確保	139	63.2%
パトカーによる支援物資輸送車両の先導	91	41.4%
その他	9	4.1%
無回答	1	0.5%



【問17】日頃、サイバー犯罪（インターネットを利用した犯罪など）の被害やインターネット上のトラブルに遭いそうで不安に感じることは何ですか。次の中からすべて選んで○をつけてください。

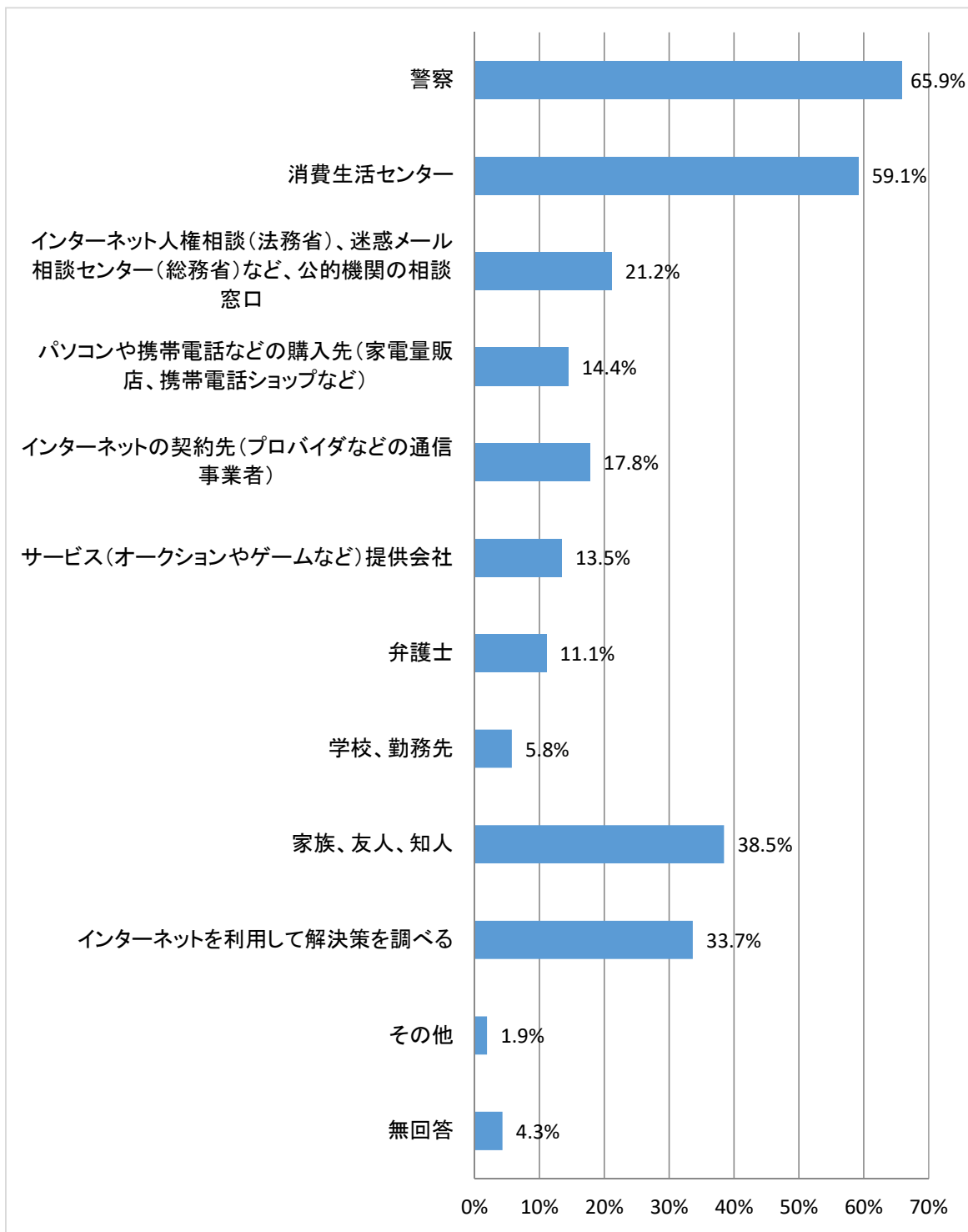
選択肢	回答者数 220	
	回答者数	構成比
オークションやショッピングでの詐欺被害	119	54.1%
ID・パスワード盗用の不正アクセス被害	167	75.9%
コンピュータウイルスの感染被害	136	61.8%
掲示板などでの誹謗中傷被害	82	37.3%
個人情報の流出	168	76.4%
知的財産権(著作権、商標権、特許権など)の侵害	34	15.5%
インターネットバンキングの不正送金被害	73	33.2%
子どもが被害となる児童買春、児童ポルノの被害	80	36.4%
違法・有害情報による子どもへの悪影響	81	36.8%
不安を感じていない	2	0.9%
その他	3	1.4%
インターネットを利用していない	11	5.0%
無回答	1	0.5%



【問18】問17で「インターネットを利用していない」と答えた方は問19へ進んでください。それ以外の方にお聞きします。問17のようなサイバー犯罪の被害やインターネット上のトラブルに遭った場合、どこへ相談しますか。次の中からすべて選んで○をつけてください。

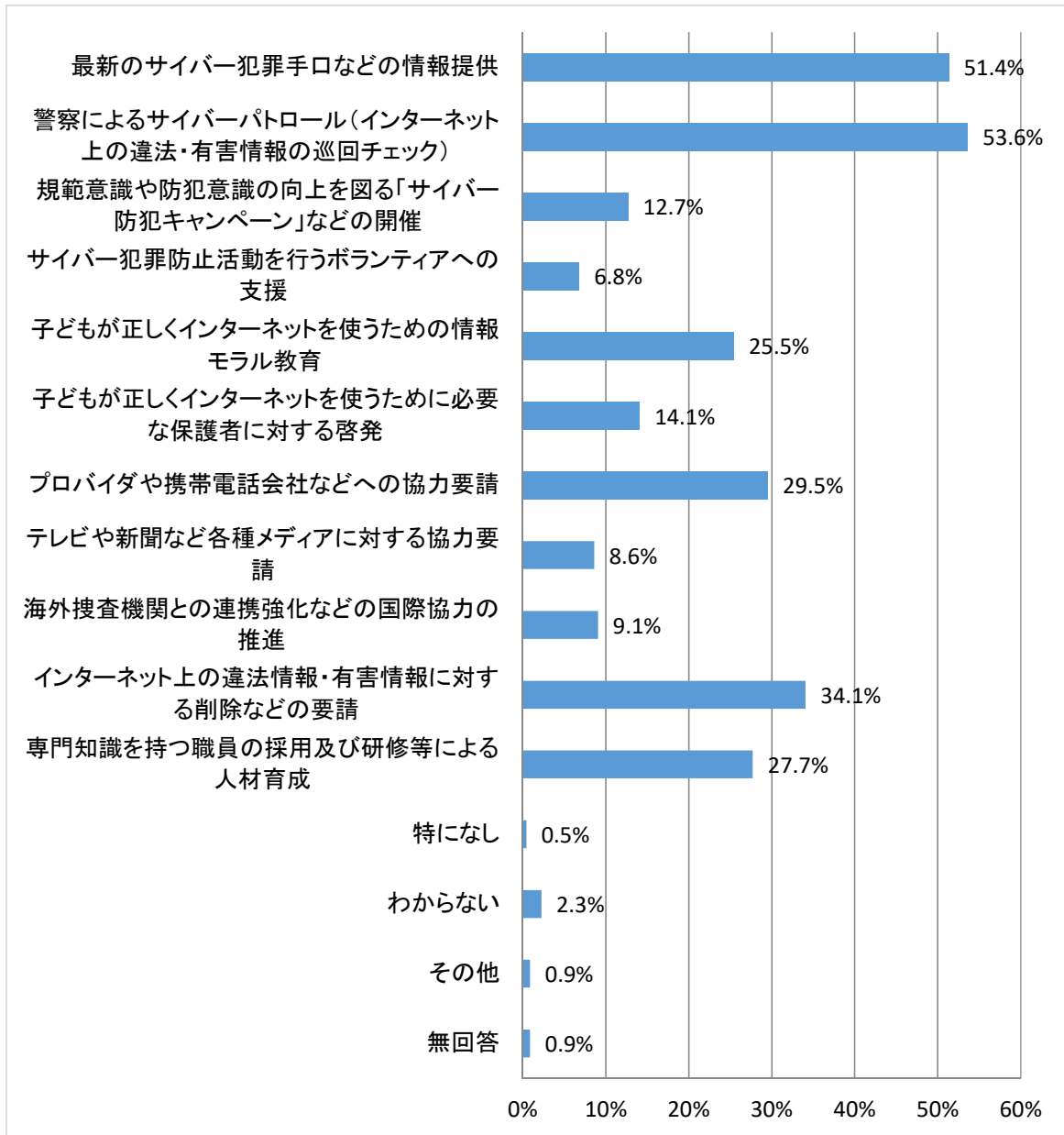
選択肢	回答者数 208	
	回答者数	構成比
警察	137	65.9%
消費生活センター	123	59.1%
インターネット人権相談(法務省)、迷惑メール相談センター(総務省)など、公的機関の相談窓口	44	21.2%
パソコンや携帯電話などの購入先(家電量販店、携帯電話ショップなど)	30	14.4%
インターネットの契約先(プロバイダなどの通信事業者)	37	17.8%
サービス(オークションやゲームなど)提供会社	28	13.5%
弁護士	23	11.1%
学校、勤務先	12	5.8%
家族、友人、知人	80	38.5%
インターネットを利用して解決策を調べる	70	33.7%
その他	4	1.9%
無回答	9	4.3%





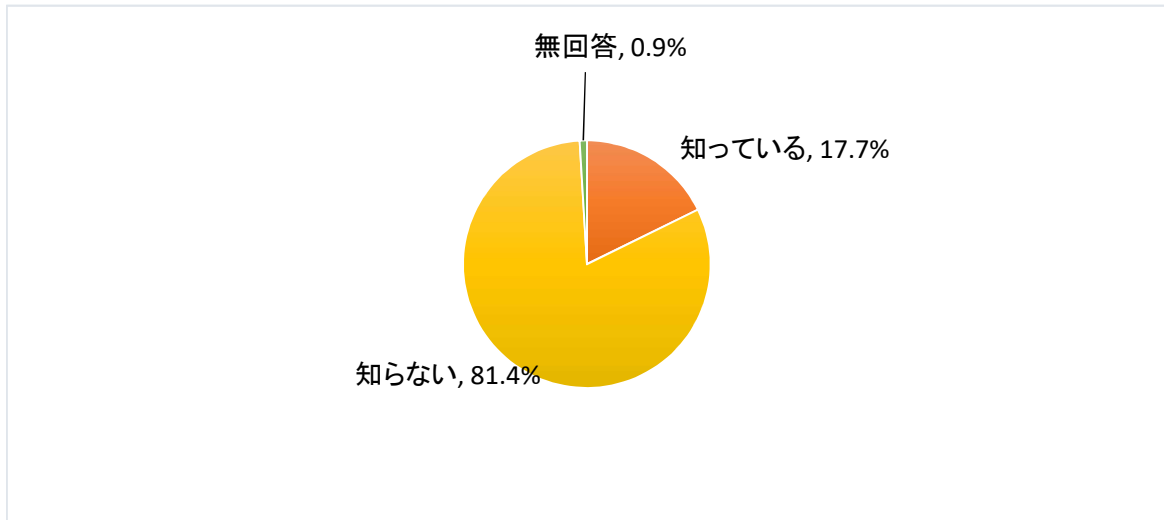
【問19】 全員の方にお聞きします。サイバー犯罪の被害やインターネット上のトラブルを防ぐために、犯罪検挙以外で警察にどのような対策に力を入れて欲しいですか。次の中から3つまで選んでください。

選択肢	回答者数 220	
	回答者数	構成比
最新のサイバー犯罪手口などの情報提供	113	51.4%
警察によるサイバーパトロール(インターネット上の違法・有害情報の巡回チェック)	118	53.6%
規範意識や防犯意識の向上を図る「サイバー防犯キャンペーン」などの開催	28	12.7%
サイバー犯罪防止活動を行うボランティアへの支援	15	6.8%
子どもが正しくインターネットを使うための情報モラル教育	56	25.5%
子どもが正しくインターネットを使うために必要な保護者に対する啓発	31	14.1%
プロバイダや携帯電話会社などへの協力要請	65	29.5%
テレビや新聞など各種メディアに対する協力要請	19	8.6%
海外捜査機関との連携強化などの国際協力の推進	20	9.1%
インターネット上の違法情報・有害情報に対する削除などの要請	75	34.1%
専門知識を持つ職員の採用及び研修等による人材育成	61	27.7%
特になし	1	0.5%
わからない	5	2.3%
その他	2	0.9%
無回答	2	0.9%



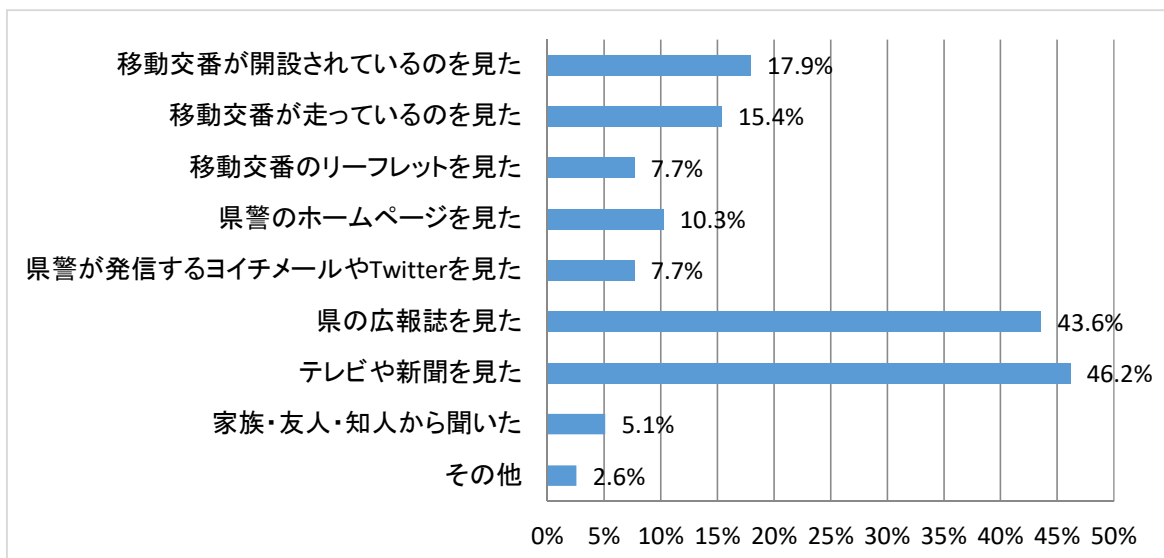
【問20】 移動交番を知っていますか。次の中から1つだけ選んでください。

選択肢	回答者数	構成比
知っている	39	17.7%
知らない	179	81.4%
無回答	2	0.9%
計	220	100.0%



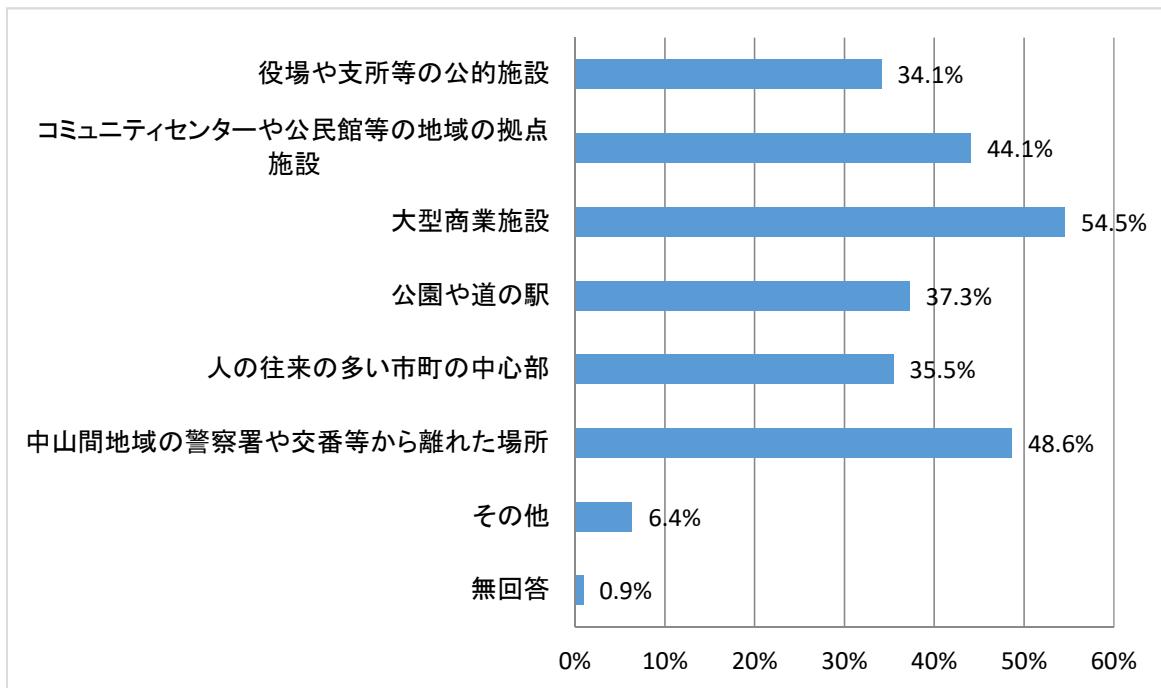
【問21】 問20で「知っている」と答えた方にお聞きします。どこで知りましたか。次の中からすべて選んで○をつけてください。

選択肢	回答者数	構成比
移動交番が開設されているのを見た	7	17.9%
移動交番が走っているのを見た	6	15.4%
移動交番のリーフレットを見た	3	7.7%
県警のホームページを見た	4	10.3%
県警が発信するヨイチメールやTwitterを見た	3	7.7%
県の広報誌を見た	17	43.6%
テレビや新聞を見た	18	46.2%
家族・友人・知人から聞いた	2	5.1%
その他	1	2.6%



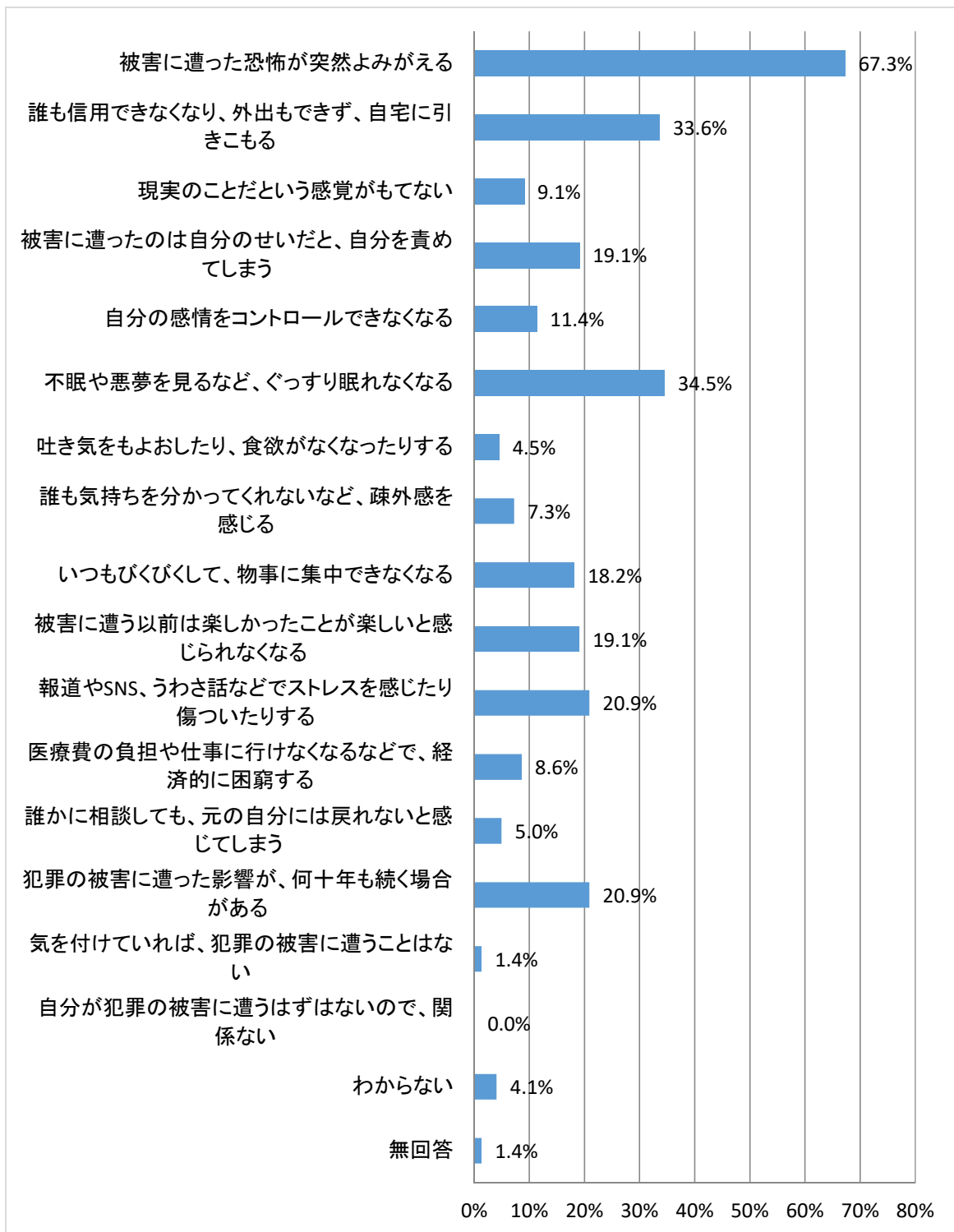
【問22】 全員の方にお伺いします。  
 移動交番は、どのような場所で開設したらいいと思いますか。次の中からすべて選んで○をつけてください。

選択肢	回答者数 220	
	回答者数	構成比
役場や支所等の公的施設	75	34.1%
コミュニティセンターや公民館等の地域の拠点施設	97	44.1%
大型商業施設	120	54.5%
公園や道の駅	82	37.3%
人の往来の多い市町の中心部	78	35.5%
中山間地域の警察署や交番等から離れた場所	107	48.6%
その他	14	6.4%
無回答	2	0.9%



【問23】 犯罪の被害に遭うと、どのようになると思いますか。自分の考えに近いと思うものを次の中から3つまで選んでください。

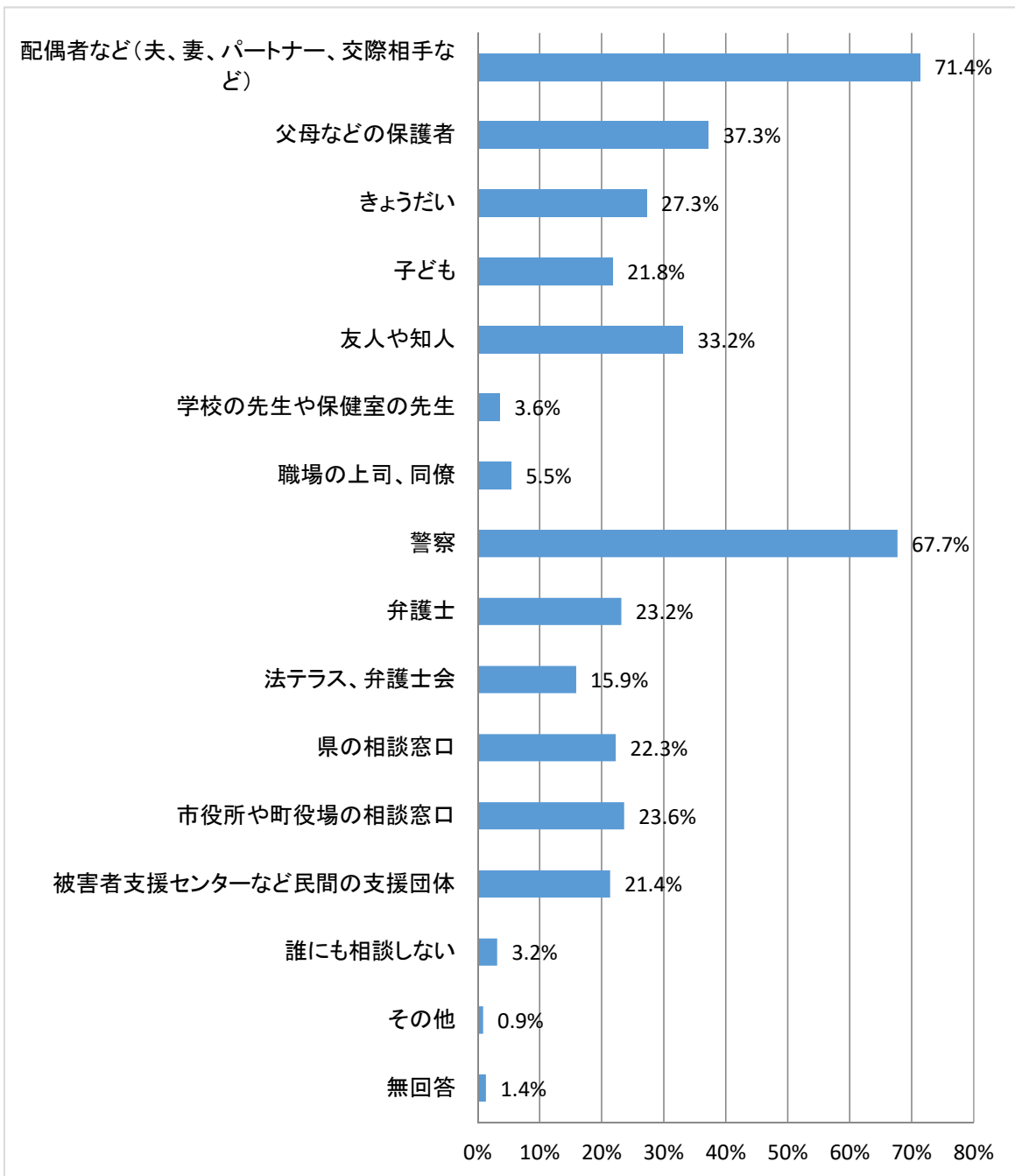
選択肢	回答者数 220	
	回答者数	構成比
被害に遭った恐怖が突然よみがえる	148	67.3%
誰も信用できなくなり、外出もできず、自宅に引きこもる	74	33.6%
現実のことだという感覚がもてない	20	9.1%
被害に遭ったのは自分のせいだと、自分を責めてしまう	42	19.1%
自分の感情をコントロールできなくなる	25	11.4%
不眠や悪夢を見るなど、ぐっすり眠れなくなる	76	34.5%
吐き気をもよおしたり、食欲がなくなったりする	10	4.5%
誰も気持ちを分かってくれないなど、疎外感を感じる	16	7.3%
いつもびくびくして、物事に集中できなくなる	40	18.2%
被害に遭う以前は楽しかったことが楽しいと感じられなくなる	42	19.1%
報道やSNS、うわさ話などでストレスを感じたり傷ついたりする	46	20.9%
医療費の負担や仕事に行けなくなるなどで、経済的に困窮する	19	8.6%
誰かに相談しても、元の自分には戻れないと感じてしまう	11	5.0%
犯罪の被害に遭った影響が、何十年も続く場合がある	46	20.9%
気を付けていれば、犯罪の被害に遭うことはない	3	1.4%
自分が犯罪の被害に遭うはずはないので、関係ない	0	0.0%
わからない	9	4.1%
無回答	3	1.4%



【問24】もし、あなたが犯罪の被害に遭ったら、誰に相談しますか。次の中からすべて選んで○をつけてください。

選択肢	回答者数 220	
	回答者数	構成比
配偶者など(夫、妻、パートナー、交際相手など)	157	71.4%
父母などの保護者	82	37.3%
きょうだい	60	27.3%
子ども	48	21.8%
友人や知人	73	33.2%
学校の先生や保健室の先生	8	3.6%
職場の上司、同僚	12	5.5%
警察	149	67.7%
弁護士	51	23.2%
法テラス、弁護士会	35	15.9%
県の相談窓口	49	22.3%
市役所や町役場の相談窓口	52	23.6%
被害者支援センターなど民間の支援団体	47	21.4%
誰にも相談しない	7	3.2%
その他	2	0.9%
無回答	3	1.4%





【問25】香川県警察が行っている性犯罪被害専用相談電話（通称：ハートフルライン）#8103（ハートさん）を知っていますか。次の中からすべて選んで○をつけてください。

選択肢	回答者数 220	
	回答者数	構成比
よく知っている	5	2.3%
ポスターで見たことがある	28	12.7%
チラシやリーフレットなどで見たことがある	38	17.3%
新聞報道で見たことがある	13	5.9%
テレビの放送で見たことがある	10	4.5%
香川県警察のホームページで見たことがある	3	1.4%
パネル展などで見たことがある	2	0.9%
知らない	155	70.5%
その他	3	1.4%
無回答	3	1.4%

