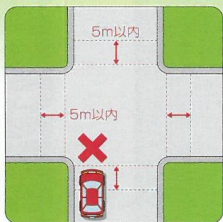


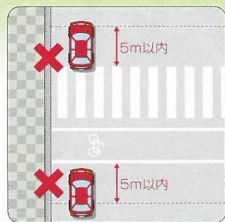
# 駐車禁止除外指定標章が使用できない場所等

## 法定の「駐停車禁止場所」

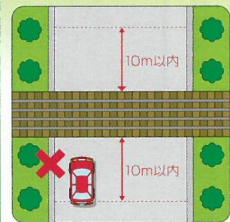
交差点、およびその側端から5m以内の部分



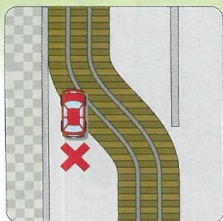
横断歩道または自転車横断帯、およびそれらの前後の側端からそれぞれ前後に5m以内の部分




踏切り、およびその前後の側端からそれぞれ前後に10m以内の部分




軌道敷内



坂の頂上付近



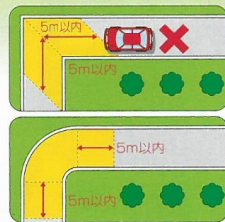
勾配の急な坂



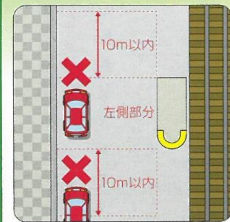
トンネル



道路のまがり角から5m以内の部分



安全地帯の左側の部分、およびその前後の側端からそれぞれ前後に10m以内の部分

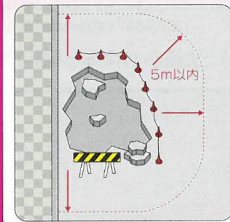


## 法定の「駐車禁止場所」

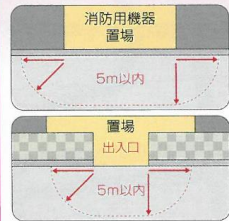
車庫、修理工場などの自動車用出入口から3m以内の部分



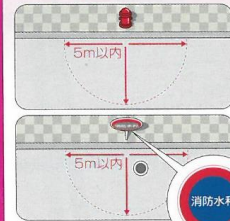
道路工事区域の側端から5m以内の部分



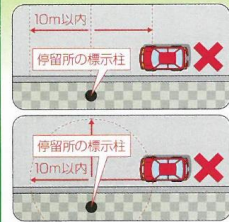
消防用機械器具の置場、消防用防火水槽またはその出入口から5m以内の部分



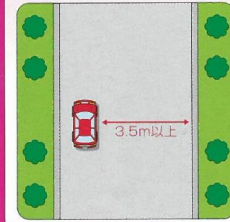
消火栓、指定消防水利の標識の位置、消防用防火水槽の吸水口・吸管投入孔から5m以内の部分



バス停の標示柱の位置から10m以内の部分（運転時間中に限る）



車両の右側の道路上に3.5m以上の余地がなくなる場所



## 駐車の方法によらない駐車

- 左側端に沿わない駐車（歩道上駐車、右側駐車等）
- 路側帯設置場所における法定方法に従わない駐車（左側に0.75mの余地がないなど）

## 公安委員会の駐停車禁止規制

