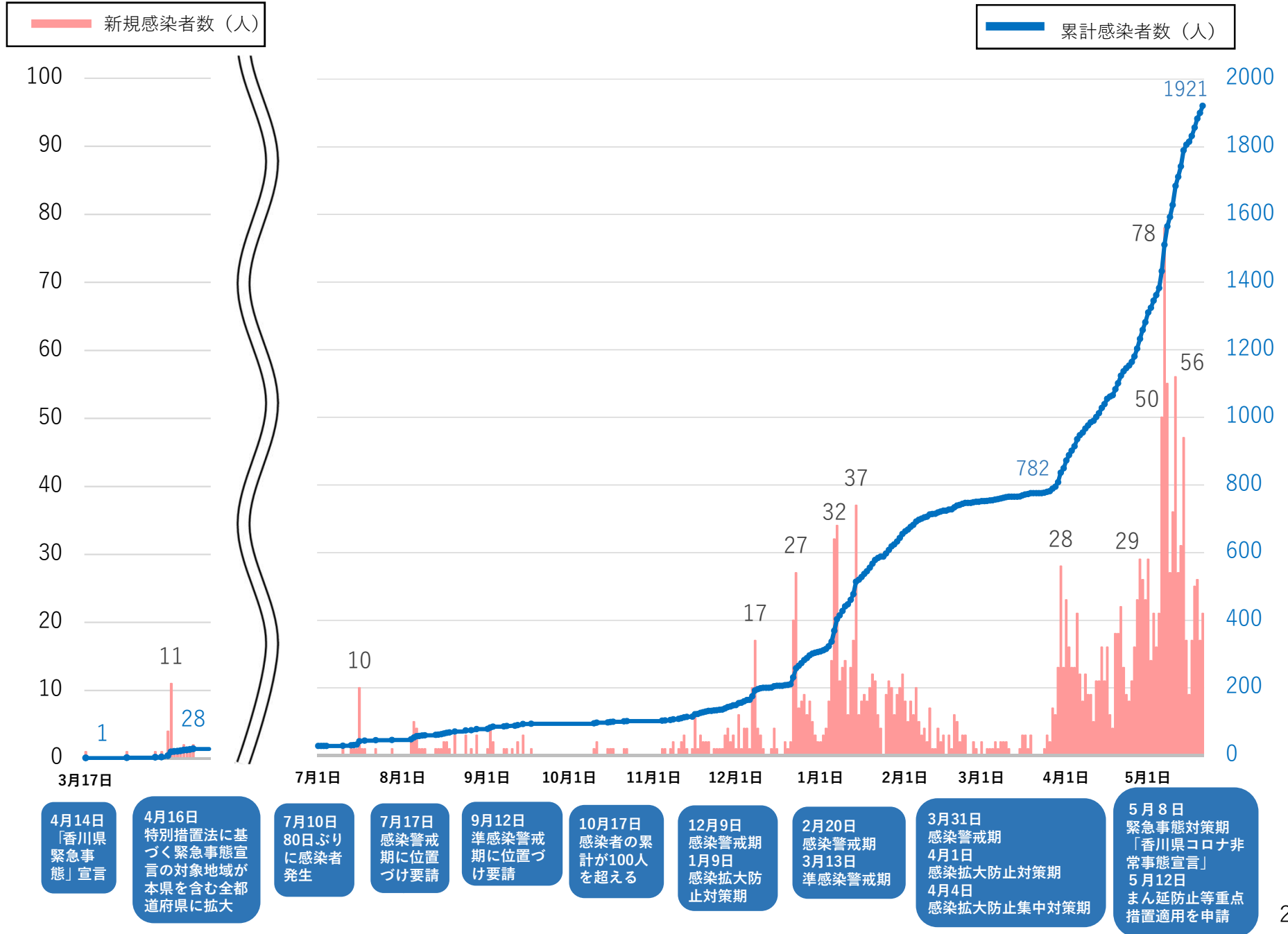


新型コロナウイルス感染症による 県内経済等の状況

香川県新型コロナウイルスにかかる経済・雇用対策WT報告書
令和3年5月28日

1 県内の感染状況（令和2年3月17日～令和3年5月21日）



2 県内の医療提供体制、検査体制（令和3年5月21日時点）

医療提供体制

○ 受入確保病床数：215床
（うち、重傷者用 26床）

確保病床数推移

	病床数（うち重症者用）
2020.8月～	185(25)
2020.10月～	196(26)
2020.11月～	199(26)
2021.2月～	209(26)
2021.5月～	215(26)

○ 宿泊施設確保数：201室
（2021.5月 100室増室）

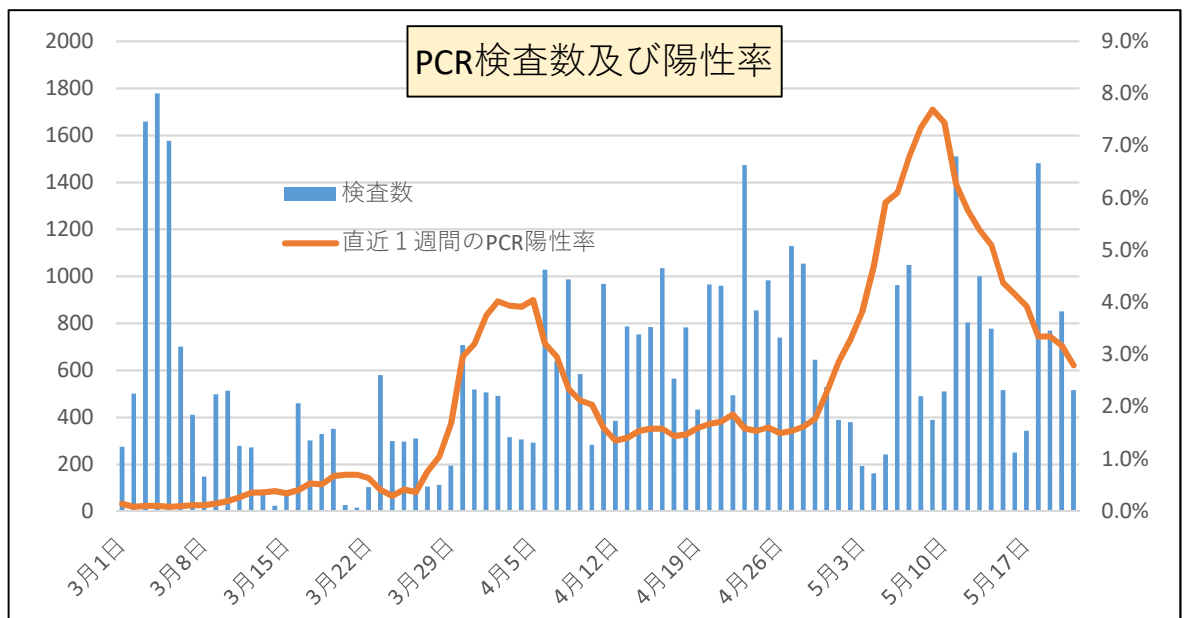
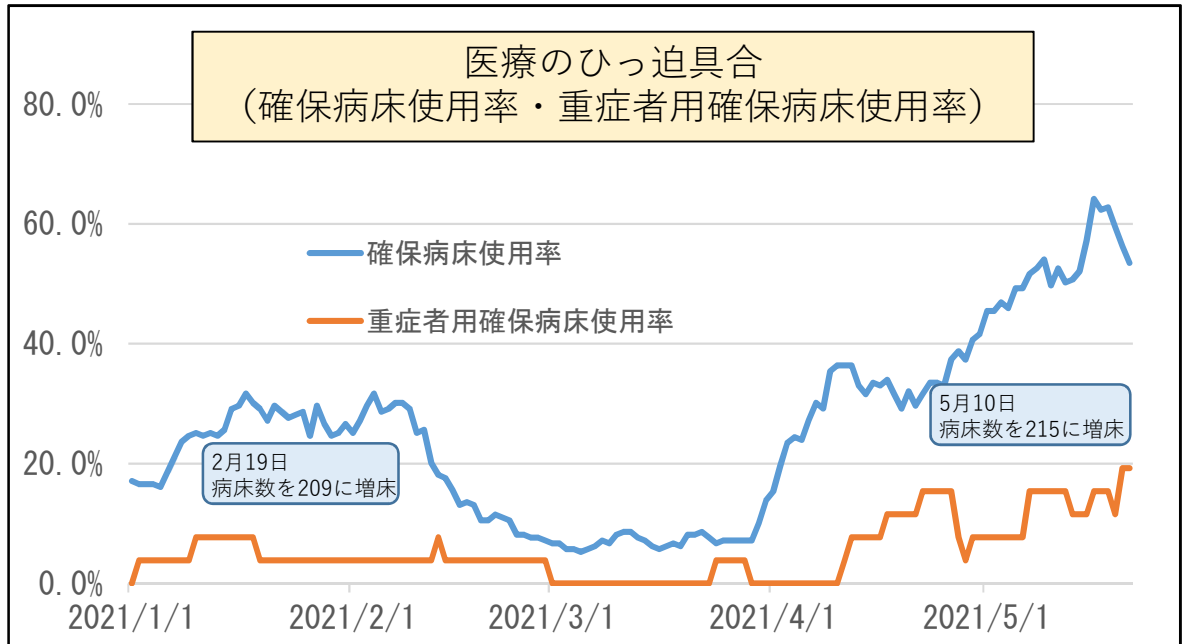
※ 5月21日時点

検査体制

○ 診察・検査医療機関：270箇所

○ 地域外来・検査センター：6箇所
（高松市、丸亀市、大川地区、
綾歌地区（綾川町）、坂出市・
宇多津町、三豊地区）

※ 5月21日時点



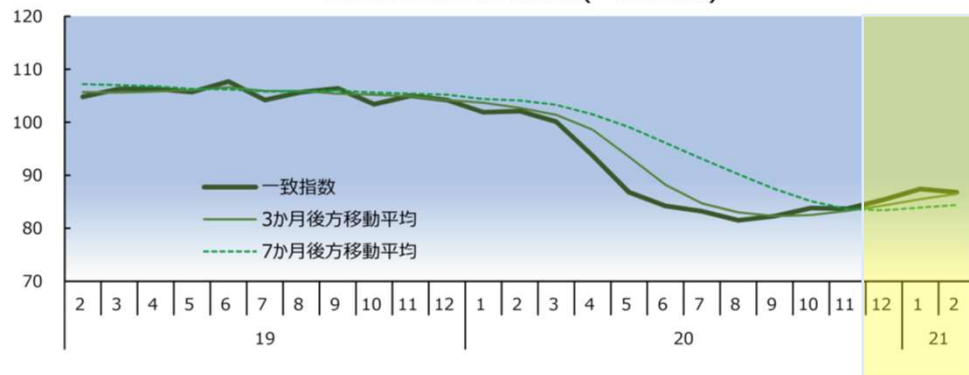
3 景況判断

景況判断について、香川県の地域情勢では、1月から4月まで「新型コロナウイルス感染症の影響により、弱さを残しつつも、一部に持ち直しの動きがみられる」との景況判断を据え置いている。

また、香川県景気動向指数（一致指数）を見ると、令和2年9月から令和3年1月にかけて緩やかに上昇している。2月は下降しているが減少幅は緩やかである。

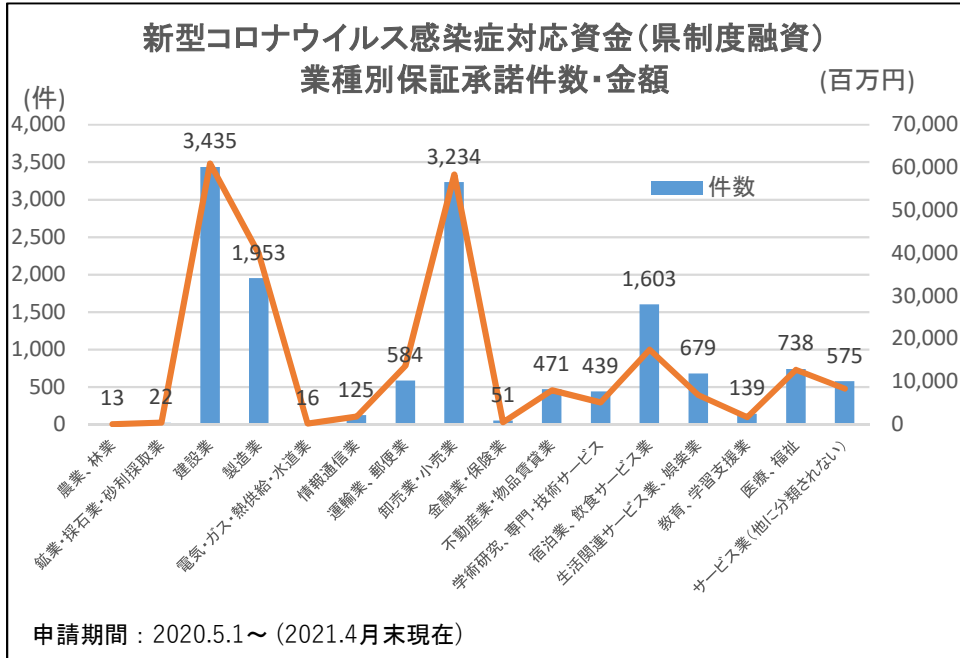
香川県	1月	2月	3月	4月
香川県の地域情勢	新型コロナウイルス感染症の影響により、弱さを残しつつも、一部に持ち直しの動きがみられる	同左	同左	同左
金融経済概況 (日本銀行高松支店)	持ち直しに向いつつあるが、このところ一部に足踏み感がみられている	同左	同左	基調としては持ち直しに向かっているが、新型コロナウイルス感染症の影響から、個人消費では弱い動きに広がりが見られる
全国	1月	2月	3月	4月
月例経済報告 (内閣府)	新型コロナウイルス感染症の影響により、依然として厳しい状況にあるが、持ち直しの動きがみられる	新型コロナウイルス感染症の影響により、依然として厳しい状況にあるなか、持ち直しの動きが続いているものの、一部に弱さがみられる	同左	同左

香川県景気動向指数(一致指数)



	2020年				2021年	
	9月	10月	11月	12月	1月	2月
一致指数	82.3	83.8	83.7	85.4	87.4	86.8
前月差	0.80	1.50	▲ 0.10	1.70	2.00	▲ 0.60
3か月後方移動平均	82.3	82.5	83.3	84.3	85.5	86.5
前月差	▲ 0.64	0.20	0.74	1.03	1.20	1.03
7か月後方移動平均	87.4	85.1	83.6	83.4	83.9	84.4
前月差	▲ 2.83	▲ 2.33	▲ 1.43	▲ 0.20	0.46	0.51

4 経済支援策の状況

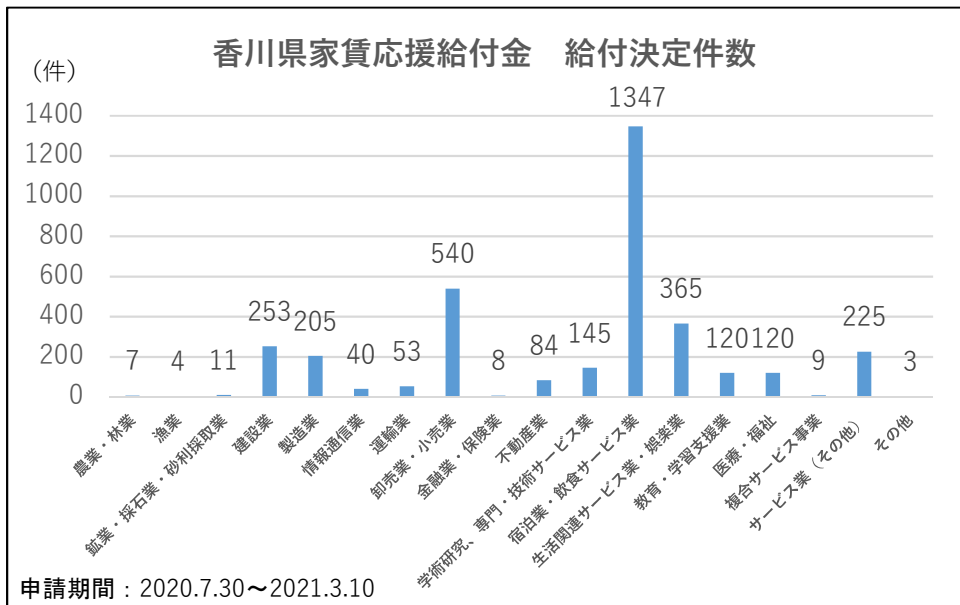


「新型コロナウイルス感染症対応資金(県制度融資)」の保証承諾件数・総額は、2020年5月から2021年4月末までで14,077件、約2,364億円であり、建設業、卸売業・小売業、製造業、宿泊業・飲食サービス業が多い。「香川県家賃応援給付金」の給付決定件数・総額は、3,539件、約2億7千万円で、宿泊業・飲食サービス業、卸売業・小売業、生活関連サービス業・娯楽業が多い。「香川県持続化応援給付金」の給付総額は約52.6億円となった。

このほか、「香川県前向きに頑張る事業者を応援する総合補助金」の募集に対して、2,909件、約73億円の事業申請があり、1,565件、約30億円の事業を採択した。

香川県営業継続応援金
(申請期間：2021.4.27～2021.6.15)

5月21日時点	申請件数 (件)	給付金額 (千円)
合計	1,805	319,168



香川県持続化応援給付金 (6月2日～3月10日の累計)

	申請件数 (件)	給付金額 (千円)
合計	26,334	5,265,600

**香川県前向きに頑張る事業者を応援する総合補助金
採択件数・金額 (募集期間:2020.7.14～2020.8.13)**

	採択件数 (件)	採択金額 (千円)
合計	1,565	2,999,645

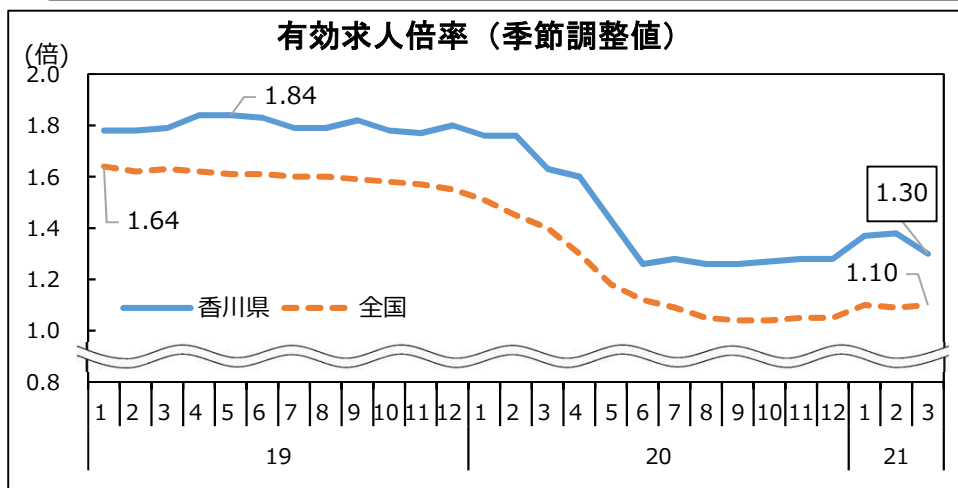
新型コロナウイルス関連経営相談窓口 相談件数
(かがわ産業支援財団)
1,280件 (2020.5.7～2021.5.20時点)

5 雇用等の状況

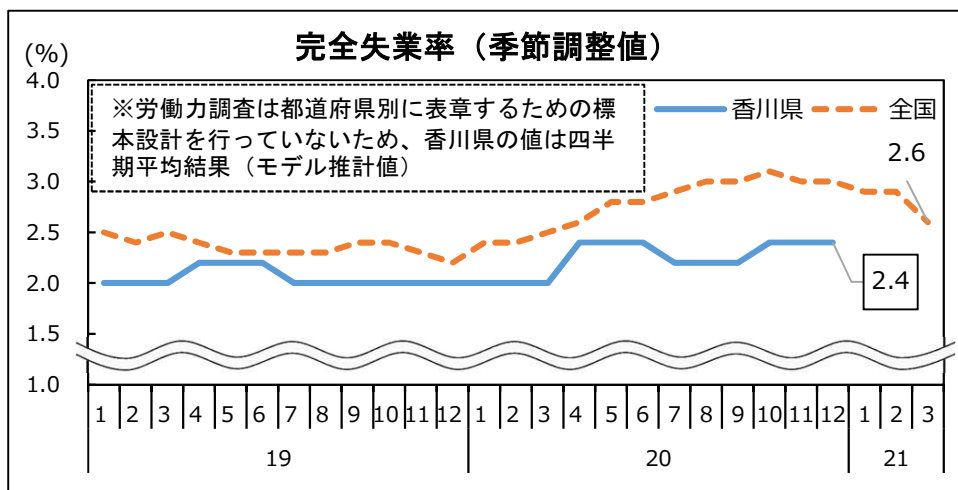
県内の有効求人倍率は、感染拡大前と比較して、依然低い水準で推移している。香川労働局は、本年3月の雇用情勢判断について、「求人が求職を上回って推移しているが、求人が大幅に減少しており、新型コロナウイルス感染症が雇用に与える影響に十分注意する必要がある」とし、昨年5月以降11か月連続で据え置いている。

県内の完全失業率は、感染拡大以前と比較して微増しており、新型コロナウイルス感染症に起因する解雇等見込み労働者数の累計は、全国では約10万2千人にのぼり、本県では418人となっている。

生活福祉資金特例貸付の貸付実績は2020年3月から2021年4月末までで、主に休業された方向けの緊急小口資金が6,459件、約12億円、主に失業された方向けの総合支援資金が3,694件、約17億円となっている。



香川労働局「労働市場の動向」より



総務省統計局「労働力調査」より

解雇等見込み労働者数（累計数）の大きな上位10業種 （全国累計、2020.1.31～2021.4.23 現在集計分）

	(人)
全体	102,153
製造業	22,726
小売業	13,504
飲食業	12,495
宿泊業	11,731
卸売業	6,153
労働者派遣業	5,663
サービス業	5,585
道路旅客運送業	3,802
運輸業	3,378
娯楽業	3,375

うち、
香川県は、418名
(内訳は非公表)

厚生労働省
「新型コロナウイルス感染症に起因する雇用への影響に関する情報について」より

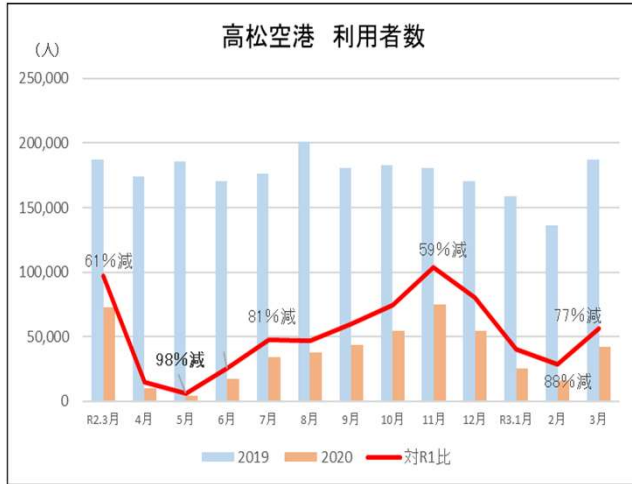
生活福祉資金特例貸付の貸付実績

	緊急小口資金	総合支援資金	合計
貸付件数	6,459件	3,694件	10,153件
貸付金額	1,206,860千円	1,705,445千円	2,912,305千円

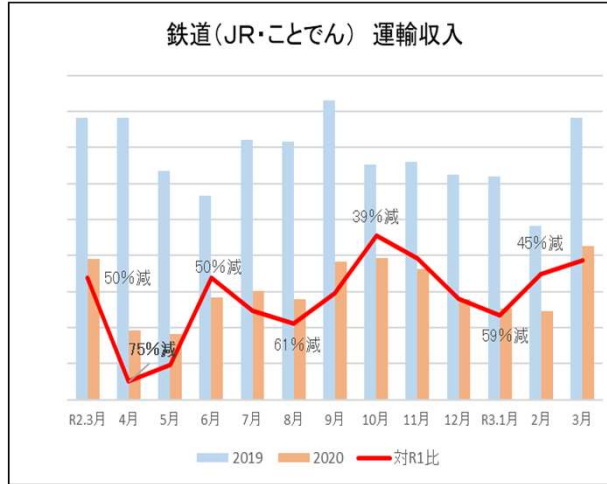
2020年3月25日～2021年4月末現在

6 交通事業者の状況

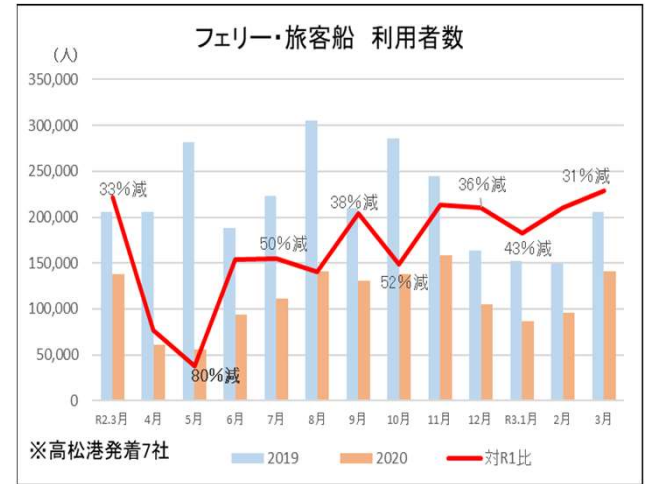
県内公共交通機関の利用者数や運輸収入については、昨年4、5月を底に10、11月頃にかけて回復傾向にあったが、利用者数等は年間を通じて対前年比を上回ることがなく、交通事業者の経営状況は、依然として厳しい状況にある。



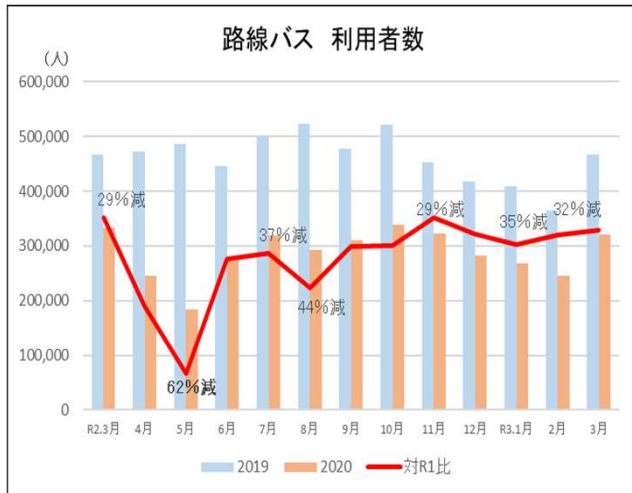
高松空港株式会社資料より



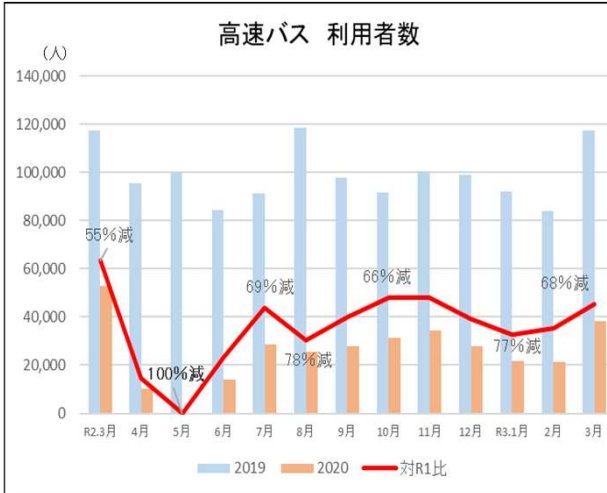
JR四国、ことでん資料より



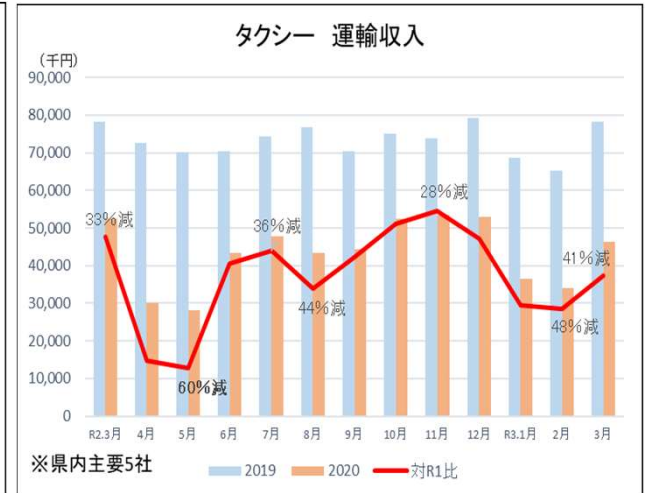
港湾調査(速報値)より



香川県バス協会資料より



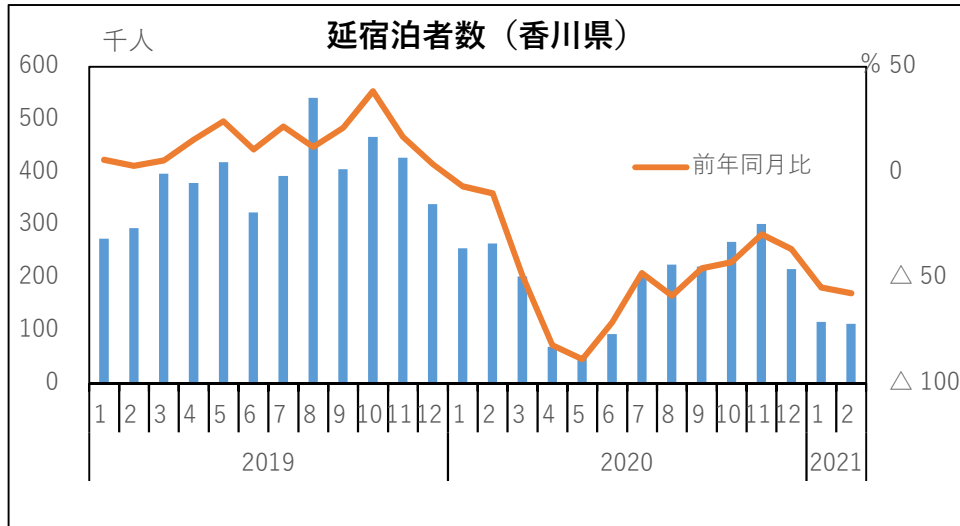
香川県バス協会資料より



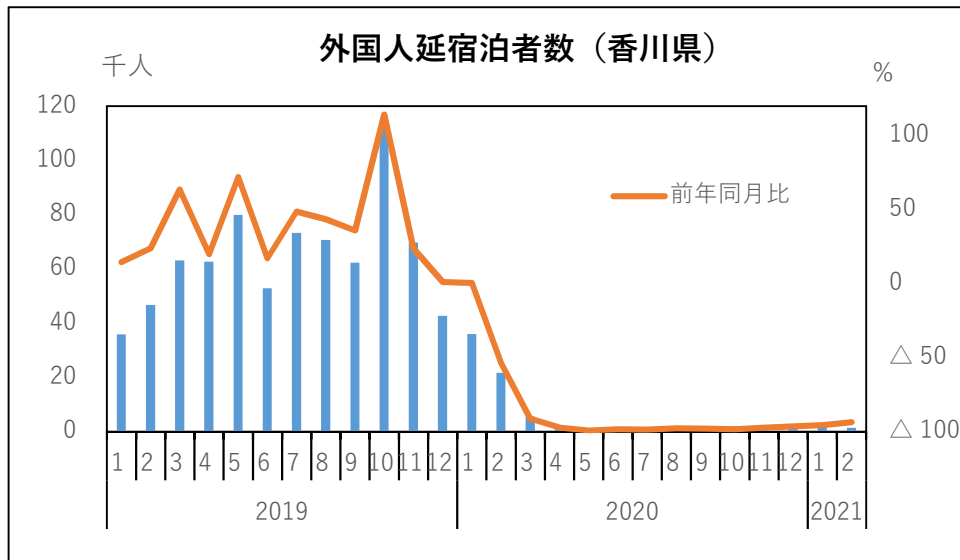
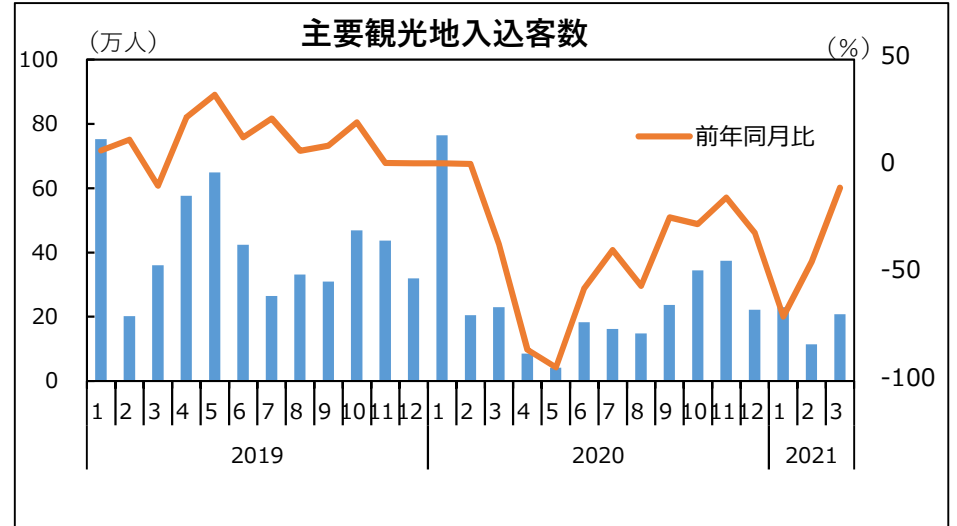
香川県タクシー協同組合資料より

7 観光関係

県内の延宿泊者数や主要観光地入込客数は、県民等を対象にした宿泊助成事業等により、昨年5月を底に11月まで回復傾向にあったが、昨年12月から減少に転じている。延宿泊者数は、前年同月比で5割程度で推移している。また、外国人延宿泊者数は、依然として大きく落ち込んだままである。



「宿泊旅行統計調査」(観光庁)より



「宿泊旅行統計調査」(観光庁)より

県内宿泊助成事業の状況

(1) うどん県泊まって癒され再発見キャンペーン
 ○実施期間 2020年6月19日～7月31日宿泊分
 ○助成実績 28,261人泊
 1億6千4百万円

(2) うどん県泊まっかがわ割
 ○実施期間 2020年8月1日～2021年6月30日宿泊分
 ※2020年のGW(4/29～5/4)期間中は適用除外
 ※2020年12月28日～2021年2月19日の間の
 新規・既存予約の適用停止
 ※2021年の4月4日～5月31日の間の新規予約の適用停止
 ※2021年の5月17日～5月31日の間の既存予約の適用停止
 ○予算総額 2億2千万円

9 総括

- 景況判断について、香川県の地域情勢では、1月から4月まで「新型コロナウイルス感染症の影響により、弱さを残しつつも、一部に持ち直しの動きがみられる」と据え置かれている。
- 各種の経済支援策の利用状況からは、幅広い業種において、経営への影響が続いており、業種別では、卸売業・小売業や製造業、宿泊業・飲食サービス業などへの影響が大きいと考えられる。
- 雇用関係では、求人が求職を上回って推移しているが、求人が大幅に減少しており、昨年6月を底として、ほぼ横ばい状態で推移している。
- 公共交通の利用状況は、昨年4、5月以降11月頃までは回復傾向にあったものの、12～2月には再度減少に転じており、3月から回復傾向にある利用者数の動向を注視する必要がある。いずれにせよ、令和元年度と比較すると低い水準で推移している。
- 観光関係では、延宿泊者数や主要観光地入込客数は、県民等を対象にした宿泊助成事業等により、5月を底に回復傾向にあったが、11月をピークに減少傾向にある。外国人延宿泊者数は、依然として大きく落ち込んだままである。



- 感染状況には一定の減少傾向がみられるものの、依然として予断を許さない状況であり、当面の対策として、事業者の方々に感染症対策の徹底を促すとともに、消費需要を喚起し、県内経済の回復に向けた対策に取り組む必要がある。
- 感染拡大を契機とした社会変革の動向・県民ニーズの変化等や、ワクチン接種の実施状況等を踏まえた施策展開について、検討を進める必要がある。

10 予算（その1）

■新型コロナウイルス感染症への対応予算（令和元年度2月補正～令和2年度2月追加補正まで）（単位：百万円）

項目	令和元年度			令和2年度								
	2月補正	3月補正 専決	4月補正	専決	6月補正 当初提案	追加提案	8月補正 専決	9月補正	11月補 正	1月補正 専決	2月補正 当初提案	追加提案
予算総額	3	281	4,203	3,010	3,488	14,381	2,300	16,206	5,468	81	1,631	▲3,227
1 感染拡大防止対策と医療提供体制の整備	3	49	2,425		1,866	9,528		14,742	3,144	81	244	▲3,065
① 相談体制の強化			4		39			24			4	19
② 衛生用品の確保等		36	294		78	101		84			9	▲219
③ 検査体制の強化	2		84		27			56	198			▲7
④ 医療提供体制の整備・強化	1		646		1,676	6,532		12,286	2,946		111	▲1,829
⑤ 学校の臨時休業を円滑に進めるための環境整備		13	295		1							▲215
⑥ 福祉サービス提供体制の確保			55		34	2,811		2,289		81	29	▲659
⑦ 休業要請等への協力促進			1,003									▲64
⑧ 情報発信の強化			17		10							▲4
⑨ その他			27		1	84		3			91	▲87
2 雇用の維持・事業の継続			1,312	3,010	22	3,347		21	2,100		198	293
① 雇用の維持			630		12	35		3				▲595
② 事業者の資金繰り対策			680			1,297		18			192	▲797
③ 事業継続支援			2	3,010	10	2,015			2,100		6	1,685
3 県民の生活支援		232	449			805		951			941	▲19
① 生活支援		232	449			766		950			941	▲9
② 修学継続支援						39		1				▲10
4 学校の再開・学びの保障						168		4			3	▲15
① 教育体制の緊急整備						151		3				▲10
② 部活動の再開支援						17						▲5
③ その他								1			3	
5 地域経済の回復・活性化					1,199	436	2,300	395			127	▲360
① 事業者のチャレンジ支援					705		2,300					▲146
② 飲食業の支援					80							
③ 食品産業の支援					23							
④ 県産品の販売促進					4			12				▲2
⑤ 農畜水産業の支援					387			64				▲188
⑥ 観光産業の支援						421		5				
⑦ 文化芸術活動・イベント等の支援						15						▲4
⑧ 公共交通機関の支援								311			127	▲19
⑨ 林業の支援								3				▲1
6 感染症に強い社会・経済構造の構築			17		401	97		93	224		118	▲61
① 情報通信技術の普及・浸透			17		401	36		69	224		118	▲35
② 感染防止対策の普及・浸透						61		10				▲19
③ 企業の生産性向上・競争力強化・誘致								14				▲7

10 予算（その2）

■新型コロナウイルス感染症への対応予算（令和3年度当初～令和3年度4月追加補正まで）

（単位：百万円）

項目	令和3年度				合計	令和元年度	令和2年度	令和3年度
	当初	4月補正						
		専決	当初提案	追加提案				
予算総額	10,546	2,442	1,919	2,253	64,985	284	47,541	17,160
1 感染拡大防止対策と医療提供体制の整備	7,302	2,442	1,091	2,253	42,105	52	28,965	13,088
① 相談体制の強化	67				157		90	67
② 衛生用品の確保等	161				544	36	347	161
③ 検査体制の強化	266		72		697	2	358	338
④ 医療提供体制の整備・強化	6,649				29,018	1	22,368	6,649
⑤ 学校の臨時休業を円滑に進めるための環境整備					94	13	81	
⑥ 福祉サービス提供体制の確保	52		9		4,701		4,640	61
⑦ 休業要請等への協力促進		2,442		2,253	5,634		939	4,695
⑧ 情報発信の強化	11				34		23	11
⑨ その他	96		1,010		1,226		119	1,106
2 雇用の維持・事業の継続	2,744				13,047		10,303	2,744
① 雇用の維持	5				89		85	5
② 事業者の資金繰り対策	2,719				4,109		1,390	2,719
③ 事業継続支援	20				8,848		8,828	20
3 県民の生活支援	7		828		4,194	232	3,127	835
① 生活支援	3		828		4,160	232	3,097	831
② 修学継続支援	4				34		30	4
4 学校の再開・学びの保障	63				223		160	63
① 教育体制の緊急整備	63				207		144	63
② 部活動の再開支援					12		12	
③ その他					4		4	
5 地域経済の回復・活性化	254				4,351		4,097	254
① 事業者のチャレンジ支援					2,859		2,859	
② 飲食業の支援					80		80	
③ 食品産業の支援					23		23	
④ 県産品の販売促進					14		14	
⑤ 農畜水産業の支援					263		263	
⑥ 観光産業の支援	245				671		426	245
⑦ 文化芸術活動・イベント等の支援	9				20		11	9
⑧ 公共交通機関の支援					419		419	
⑨ 林業の支援					2		2	
6 感染症に強い社会・経済構造の構築	176				1,065		889	176
① 情報通信技術の普及・浸透	120				950		830	120
② 感染防止対策の普及・浸透	3				55		52	3
③ 企業の生産性向上・競争力強化・誘致	53				60		7	53

○香川県営業時間短縮協力金

・第1次

営業時間短縮要請期間：4月7日～4月20日

協力金支給額：（営業時間短縮要請に応じた日数）×4万円

受付期間：5月6日～6月15日

第1次協力金申請状況【5月21日時点】

	申請件数（件）	支払件数（件）	支払額累計（千円）
合計	2,462	631	346,320

・第2次

営業時間短縮要請期間：4月28日～5月11日

協力金支給額：（中小企業）売上高方式 1店舗1日当たり 2.5万円～7.5万円

（大企業）※ 売上高減少額方式 1店舗1日当たり 最大 20万円

※中小企業でも選択可

受付期間：5月26日～7月5日

・第3次

営業時間短縮要請期間：5月12日～5月31日

協力金支給額：（中小企業）売上高方式 1店舗1日当たり 2.5万円～7.5万円

（大企業）※ 売上高減少額方式 1店舗1日当たり 最大 20万円

※中小企業でも選択可

○上記に加え、支払い額の1割を県独自に支援

受付期間：6月中旬から受付開始予定