

介護保険制度の実施状況

関係資料

令和5年12月

香川県長寿社会対策課

目 次

(被保険者・認定者・受給者)	(ハ°-シ°)
1 第1号被保険者数 -----	1
2 要介護(要支援)認定者数・認定率 -----	2
3 保険者別年齢区分別要介護(要支援)認定率 -----	4
4 保険者別年齢区分別要介護度別要介護(要支援)認定者数 ----	5
5 サービス受給者数 -----	6
6 要介護度別サービス受給者数 -----	7
7 保険者別サービス受給者数 -----	7
(費用額・給付費等)	
8 介護費用額(居宅・地域密着型・施設サービス) -----	8
9 サービス別介護費用額 -----	9
10 保険者別介護費用額 -----	10
11 介護費用額(総額) -----	11
12 保険者別介護費用額(総額) -----	12
13 介護給付費(居宅・地域密着型・施設サービス) -----	13
14 サービス別介護給付費 -----	14
15 保険者別介護給付費 -----	15
16 保険者別第1号被保険者1人あたり介護給付費 -----	16
17 保険者別サービス受給者1人あたり介護給付費 -----	17
18 介護給付費(総額) -----	18
19 保険者別介護給付費(総額) -----	19
20 保険者別第1号被保険者の保険料基準額(月額) -----	20
21 保険者別第1号被保険者の保険料(現年度)収納状況 -----	21
22 保険者別介護給付費決算額等の状況 -----	22
(事業者等)	
23 居宅サービス事業者等の指定数 -----	23
24 地域密着型サービス事業者の指定数 -----	24
25 介護保険施設の状況 -----	25
26 介護支援専門員実務研修受講試験の実施状況 介護職員初任者研修課程修了者数 -----	26

1 第1号被保険者数

(単位:人)

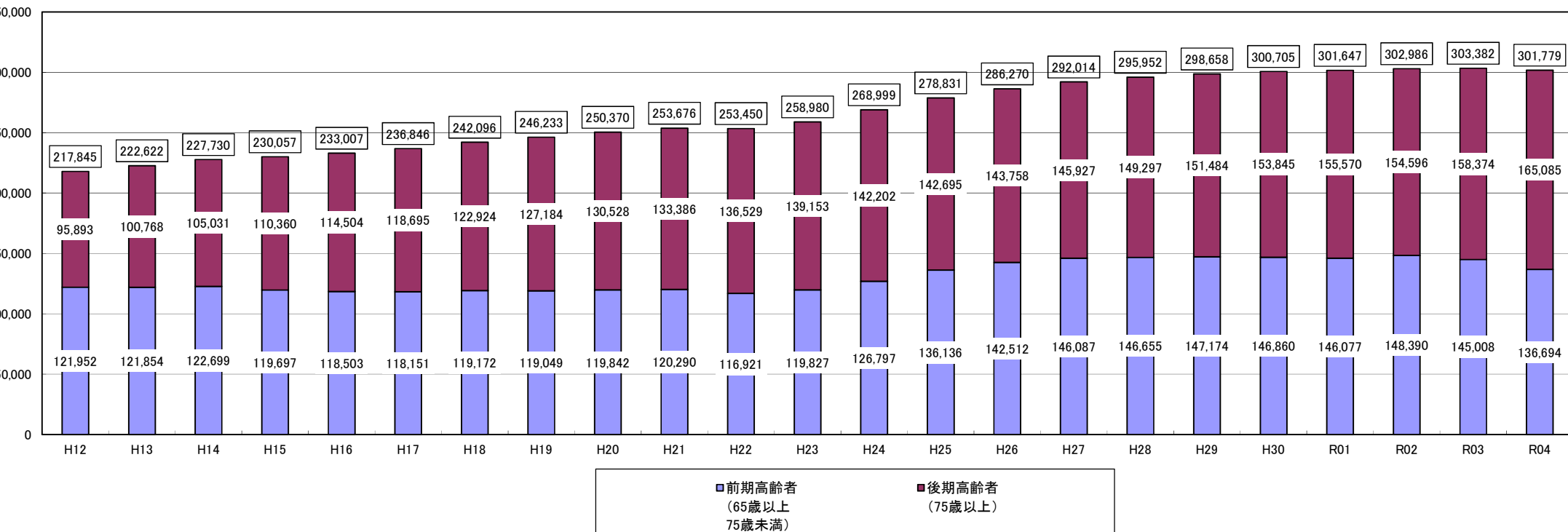
区分	H12	H13	H14	H15	H16	H17	H18	H19	H20	H21	H22	H23	H24	H25	H26	H27	H28	H29	H30	R01	R02	R03	R04	対比	
																								R04/R03	R04/H12
前期高齢者 (65歳以上 75歳未満)	121,952	121,854	122,699	119,697	118,503	118,151	119,172	119,049	119,842	120,290	116,921	119,827	126,797	136,136	142,512	146,087	146,655	147,174	146,860	146,077	148,390	145,008	136,694	94.3%	112.1%
後期高齢者 (75歳以上)	95,893	100,768	105,031	110,360	114,504	118,695	122,924	127,184	130,528	133,386	136,529	139,153	142,202	142,695	143,758	145,927	149,297	151,484	153,845	155,570	154,596	158,374	165,085	104.2%	172.2%
75歳以上 85歳未満	-	-	-	-	-	-	-	-	-	-	-	-	-	-	-	-	-	-	98,313	98,910	96,330	99,253	105,453	106.2%	-
85歳以上	-	-	-	-	-	-	-	-	-	-	-	-	-	-	-	-	-	-	55,532	56,660	58,266	59,121	59,632	100.9%	-
合計	217,845	222,622	227,730	230,057	233,007	236,846	242,096	246,233	250,370	253,676	253,450	258,980	268,999	278,831	286,270	292,014	295,952	298,658	300,705	301,647	302,986	303,382	301,779	99.5%	138.5%

※平成30年度から、後期高齢者が2区分(75歳以上85歳未満、85歳以上)に細分化されている。

※各年度末現在 R04は、暫定値

(人)

第1号被保険者数の推移



2 要介護(要支援)認定者数・認定率

(単位:人)

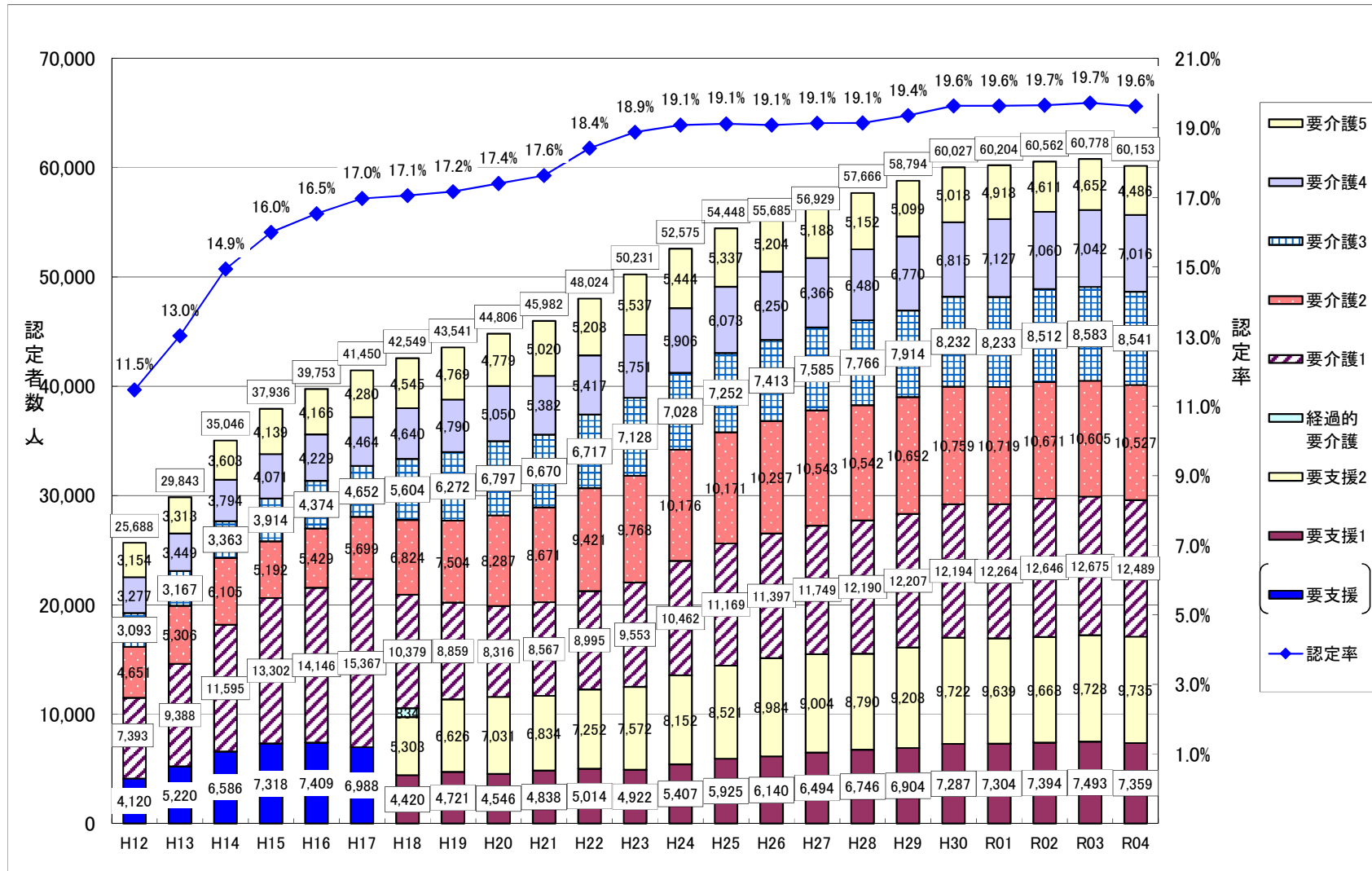
区分	要支援			要介護							合計	うち第1号被保険者分	第1号被保険者数	第1号認定率(%)
	1	2	計	経過的要介護	1	2	3	4	5	計				
H12	4,120		4,120		7,393	4,651	3,093	3,277	3,154	21,568	25,688	24,979	217,845	11.5%
H13	5,220		5,220		9,388	5,306	3,167	3,449	3,313	24,623	29,843	28,994	222,622	13.0%
H14	6,586		6,586		11,595	6,105	3,363	3,794	3,603	28,460	35,046	34,026	227,730	14.9%
H15	7,318		7,318		13,302	5,192	3,914	4,071	4,139	30,618	37,936	36,803	230,057	16.0%
H16	7,409		7,409		14,146	5,429	4,374	4,229	4,166	32,344	39,753	38,526	233,007	16.5%
H17	6,988		6,988		15,367	5,699	4,652	4,464	4,280	34,462	41,450	40,195	236,846	17.0%
H18	4,420	5,303	9,723	834	10,379	6,824	5,604	4,640	4,545	32,826	42,549	41,286	242,096	17.1%
H19	4,721	6,626	11,347	0	8,859	7,504	6,272	4,790	4,769	32,194	43,541	42,276	246,233	17.2%
H20	4,546	7,031	11,577		8,316	8,287	6,797	5,050	4,779	33,229	44,806	43,563	250,370	17.4%
H21	4,838	6,834	11,672		8,567	8,671	6,670	5,382	5,020	34,310	45,982	44,721	253,676	17.6%
H22	5,014	7,252	12,266		8,995	9,421	6,717	5,417	5,208	35,758	48,024	46,674	253,450	18.4%
H23	4,922	7,572	12,494		9,553	9,768	7,128	5,751	5,537	37,737	50,231	48,894	258,980	18.9%
H24	5,407	8,152	13,559		10,462	10,176	7,028	5,906	5,444	39,016	52,575	51,333	268,999	19.1%
H25	5,925	8,521	14,446		11,169	10,171	7,252	6,073	5,337	40,002	54,448	53,312	278,831	19.1%
H26	6,140	8,984	15,124		11,397	10,297	7,413	6,250	5,204	40,561	55,685	54,616	286,270	19.1%
H27	6,494	9,004	15,498		11,749	10,543	7,585	6,366	5,188	41,431	56,929	55,876	292,014	19.1%
H28	6,746	8,790	15,536		12,190	10,542	7,766	6,480	5,152	42,130	57,666	56,649	295,952	19.1%
H29	6,904	9,208	16,112		12,207	10,692	7,914	6,770	5,099	42,682	58,794	57,811	298,658	19.4%
H30	7,287	9,722	17,009		12,194	10,759	8,232	6,815	5,018	43,018	60,027	59,033	300,705	19.6%
R01	7,304	9,639	16,943		12,264	10,719	8,233	7,127	4,918	43,261	60,204	59,225	301,647	19.6%
R02	7,394	9,668	17,062		12,646	10,671	8,512	7,060	4,611	43,500	60,562	59,548	302,986	19.7%
R03	7,493	9,728	17,221		12,675	10,605	8,583	7,042	4,652	43,557	60,778	59,818	303,382	19.7%
R04	7,359	9,735	17,094		12,489	10,527	8,541	7,016	4,486	43,059	60,153	59,216	301,779	19.6%
構成比	12.2%	16.2%	28.4%		20.8%	17.5%	14.2%	11.7%	7.5%	71.6%	100.0%			
対前年度比	98.2%	100.1%	99.3%		98.5%	99.3%	99.5%	99.6%	96.4%	98.9%	99.0%	99.0%	99.5%	

区分	要支援1	要支援2 + 要介護1	要介護2	要介護3	要介護4	要介護5	合計
対比 (R04/H12)	178.6%	300.6%	226.3%	276.1%	214.1%	142.2%	234.2%

※1 要介護(要支援)認定者数は、各年度末現在の第1号被保険者及び第2号被保険者の合計

※2 R04は暫定値。

要介護（要支援）認定者数・認定率の推移



※ 1 要介護（要支援）認定者数は、各年度末現在の第1号被保険者及び第2号被保険者の合計
 ※ 2 要介護（要支援）認定率は、第1号被保険者のみ
 ※ 3 R04 は、暫定値

3 保険者別年齢区分別要介護(要支援)認定率

令和4年度末現在

区分	①第1号被保険者数(単位:人)				②要介護(要支援)認定者数(1号のみ)(単位:人)				②/①認定者数の割合(単位:%)			
	65歳以上 75歳未満	75歳以上 85歳未満	85歳以上	計	65歳以上 75歳未満	75歳以上 85歳未満	85歳以上	計	65歳以上 75歳未満	75歳以上 85歳未満	85歳以上	計
高松市	54,935	42,278	22,342	119,555	2,571	8,078	14,431	25,080	4.7	19.1	64.6	21.0
丸亀市	15,138	11,058	5,717	31,913	512	1,695	3,174	5,381	3.4	15.3	55.5	16.9
坂出市	7,622	6,367	3,638	17,627	283	997	2,200	3,480	3.7	15.7	60.5	19.7
善通寺市	4,369	3,456	1,982	9,807	171	455	1,015	1,641	3.9	13.2	51.2	16.7
観音寺市	8,613	6,663	4,180	19,456	268	852	2,157	3,277	3.1	12.8	51.6	16.8
さぬき市	7,610	6,103	3,588	17,301	304	984	2,149	3,437	4.0	16.1	59.9	19.9
東かがわ市	4,988	4,579	2,756	12,323	201	831	1,639	2,671	4.0	18.1	59.5	21.7
三豊市	10,033	7,649	4,945	22,627	335	1,082	2,759	4,176	3.3	14.1	55.8	18.5
土庄町	2,575	1,894	1,178	5,647	125	319	733	1,177	4.9	16.8	62.2	20.8
小豆島町	2,517	2,011	1,426	5,954	82	316	812	1,210	3.3	15.7	56.9	20.3
三木町	4,311	2,901	1,641	8,853	188	502	1,080	1,770	4.4	17.3	65.8	20.0
直島町	405	389	205	999	19	81	132	232	4.7	20.8	64.4	23.2
宇多津町	1,874	1,407	674	3,955	65	223	374	662	3.5	15.8	55.5	16.7
綾川町	3,972	2,802	1,660	8,434	156	425	1,071	1,652	3.9	15.2	64.5	19.6
琴平町	1,387	1,225	775	3,387	47	176	433	656	3.4	14.4	55.9	19.4
多度津町	3,297	2,615	1,403	7,315	129	460	852	1,441	3.9	17.6	60.7	19.7
まんのう町	3,048	2,056	1,522	6,626	64	300	909	1,273	2.1	14.6	59.7	19.2
県計	136,694	105,453	59,632	301,779	5,520	17,776	35,920	59,216	4.0	16.9	60.2	19.6

※1 第1号被保険者数に占める要介護(要支援)認定者数の割合

※2 年報確定前のため、暫定値

4 保険者別年齢区分別要介護度別要介護(要支援)認定者数

〈「3保険者別年齢区分別要介護(要支援)認定率」の②要介護(要支援)認定者数(1号のみ)」の内訳〉

(単位:人)

令和4年度末現在

区分	要支援1				要支援2				要介護1				要介護2				要介護3				要介護4				要介護5				合計			
	65以上 75未満	75以上 85未満	85以上	計	65以上 75未満	75以上 85未満	85以上	計	65以上 75未満	75以上 85未満	85以上	計	65以上 75未満	75以上 85未満	85以上	計	65以上 75未満	75以上 85未満	85以上	計	65以上 75未満	75以上 85未満	85以上	計	65以上 75未満	75以上 85未満	85以上	計	65以上 75未満	75以上 85未満	85以上	計
高松市	258	1,105	1,126	2,489	425	1,482	2,044	3,951	496	1,795	2,977	5,268	554	1,501	2,861	4,916	377	968	2,476	3,821	254	703	1,805	2,762	207	524	1,142	1,873	2,571	8,078	14,431	25,080
丸亀市	80	298	385	763	122	398	616	1,136	77	350	657	1,084	80	223	487	790	64	156	374	594	46	173	425	644	43	97	230	370	512	1,695	3,174	5,381
坂出市	64	273	421	758	47	188	341	576	49	223	530	802	35	95	287	417	29	83	239	351	33	82	245	360	26	53	137	216	283	997	2,200	3,480
善通寺市	42	124	212	378	41	90	159	290	28	94	229	351	20	36	120	176	12	40	128	180	19	42	115	176	9	29	52	90	171	455	1,015	1,641
観音寺市	52	200	382	634	51	105	229	385	56	214	562	832	34	105	279	418	31	91	230	352	28	77	306	411	16	60	169	245	268	852	2,157	3,277
さぬき市	53	160	217	430	42	167	359	568	53	213	381	647	60	151	378	589	32	111	353	496	39	94	282	415	25	88	179	292	304	984	2,149	3,437
東かがわ市	12	62	73	147	28	176	253	457	29	111	195	335	47	181	386	614	31	153	376	560	29	93	235	357	25	55	121	201	201	831	1,639	2,671
三豊市	51	185	312	548	42	160	359	561	80	286	697	1,063	48	161	478	687	38	101	334	473	38	114	400	552	38	75	179	292	335	1,082	2,759	4,176
土庄町	23	54	82	159	28	64	95	187	17	66	129	212	14	47	124	185	15	47	132	194	16	30	123	169	12	11	48	71	125	319	733	1,177
小豆島町	15	53	103	171	15	47	92	154	14	60	157	231	8	64	132	204	11	39	153	203	11	37	123	171	8	16	52	76	82	316	812	1,210
三木町	32	105	132	269	32	85	187	304	31	109	230	370	38	70	152	260	27	62	161	250	16	46	134	196	12	25	84	121	188	502	1,080	1,770
直島町	1	11	8	20	4	10	14	28	2	15	26	43	4	18	31	53	5	13	38	56	1	8	9	18	2	6	6	14	19	81	132	232
宇多津町	20	56	71	147	7	41	48	96	13	46	102	161	8	26	44	78	3	22	37	62	10	20	38	68	4	12	34	50	65	223	374	662
綾川町	11	29	57	97	24	85	161	270	28	90	210	328	32	86	196	314	28	68	197	293	15	37	148	200	18	30	102	150	156	425	1,071	1,652
琴平町	11	15	34	60	6	36	72	114	7	41	67	115	7	22	90	119	4	29	65	98	6	14	64	84	6	19	41	66	47	176	433	656
多度津町	21	54	70	145	26	110	151	287	15	103	168	286	22	65	156	243	21	57	132	210	10	46	100	156	14	25	75	114	129	460	852	1,441
まんのう町	3	20	40	63	18	62	139	219	8	64	147	219	11	52	193	256	6	45	176	227	6	31	112	149	12	26	102	140	64	300	909	1,273
県計	749	2,804	3,725	7,278	958	3,306	5,319	9,583	1,003	3,880	7,464	12,347	1,022	2,903	6,394	10,319	734	2,085	5,601	8,420	577	1,647	4,664	6,888	477	1,151	2,753	4,381	5,520	17,776	35,920	59,216

※年報確定前のため、暫定値

5 サービス受給者数

1月あたりのサービス受給者数

(単位：人)

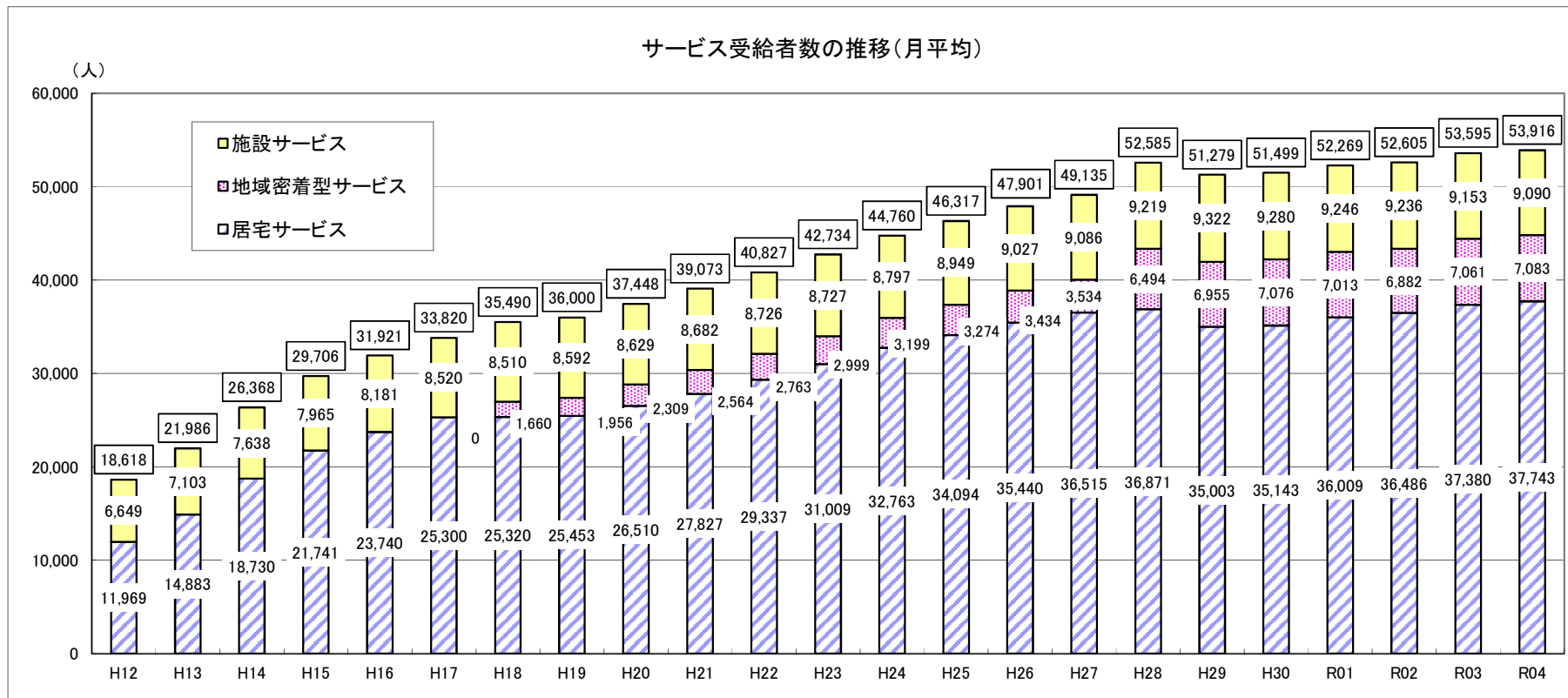
区分	H12	H13	H14	H15	H16	H17	H18	H19	H20	H21	H22	H23	H24	H25	H26	H27	H28	H29	H30	R01	R02	R03	R04	構成比
居宅サービス	11,969	14,883	18,730	21,741	23,740	25,300	25,320	25,453	26,510	27,827	29,337	31,009	32,763	34,094	35,440	36,515	36,871	35,003	35,143	36,009	36,486	37,380	37,743	70.0%
地域密着型サービス	—	—	—	—	—	—	1,660	1,956	2,309	2,564	2,763	2,999	3,199	3,274	3,434	3,534	6,494	6,955	7,076	7,013	6,882	7,061	7,083	13.1%
施設サービス	6,649	7,103	7,638	7,965	8,181	8,520	8,510	8,592	8,629	8,682	8,726	8,727	8,797	8,949	9,027	9,086	9,219	9,322	9,280	9,246	9,236	9,153	9,090	16.9%
合計	18,618	21,986	26,368	29,706	31,921	33,820	35,490	36,000	37,448	39,073	40,827	42,734	44,760	46,317	47,901	49,135	52,585	51,279	51,499	52,269	52,605	53,595	53,916	100.0%

※1 各年度とも、3月から2月サービス分の平均受給者数。ただし、12年度と、18年度の地域密着型サービスは、4月から2月サービス分の平均。

※ R04は、暫定値

※2 区分ごとに単位未満を端数処理しているため、合計と一致しない場合がある。

※3 居宅サービス、地域密着型サービス、施設サービスを重複して受給した者は、それぞれに計上される。



対比 (R04/H12)	
居宅	315.3%
地域密着型	426.7%
施設	136.7%
合計	289.6%

※地域密着型は、R04/H18

6 要介護度別サービス受給者数(令和4年度累計)

(単位:人)暫定値

区分	要支援1	要支援2	要介護1	要介護2	要介護3	要介護4	要介護5	計	対前年度比
居宅サービス	37,393	69,582	115,971	101,864	62,640	41,283	24,182	452,915	101.0%

区分	要支援1	要支援2	要介護1	要介護2	要介護3	要介護4	要介護5	計	対前年度比
地域密着型サービス	726	1,260	25,208	22,820	16,403	11,530	7,052	84,999	100.3%

区分	要支援1	要支援2	要介護1	要介護2	要介護3	要介護4	要介護5	計	対前年度比
介護老人福祉施設	0	0	287	1,452	20,608	22,478	14,691	59,516	99.5%
介護老人保健施設	1	0	6,242	8,736	9,686	11,203	6,938	42,806	98.3%
介護療養型医療施設	0	0	42	132	248	825	960	2,207	93.0%
介護医療院	0	0	87	275	607	1,891	1,877	4,737	108.2%
施設サービス総数	1	0	6,657	10,594	31,089	36,326	24,412	109,079	99.3%

※ 同一月に2施設以上で施設サービスを受けた場合、施設ごとにそれぞれ受給者数を1人と計上するが、総数には1人で計上しているため、4施設の合算と総計が一致しない。

7 保険者別サービス受給者数(令和4年度累計)

(単位:人)暫定値

区分	居宅サービス	地域密着型サービス	施設サービス	合計	備考
高松市	210,841	42,535	33,274	286,650	
丸亀市	39,117	7,501	9,808	56,426	
坂出市	27,421	3,901	5,928	37,250	
善通寺市	11,625	1,780	3,725	17,130	
観音寺市	18,492	5,429	8,738	32,659	
さぬき市	27,767	2,638	7,030	37,435	
東かがわ市	19,395	3,026	6,236	28,657	
三豊市	25,987	7,288	10,490	43,765	
土庄町	7,701	2,695	2,475	12,871	
小豆島町	7,163	2,157	2,907	12,227	
三木町	13,372	1,285	3,117	17,774	
直島町	1,471	405	891	2,767	
宇多津町	4,960	88	1,293	6,341	
綾川町	13,329	1,036	4,418	18,783	
琴平町	4,577	435	1,552	6,564	
多度津町	10,403	1,867	3,047	15,317	
まんのう町	9,294	933	4,150	14,377	
県計	452,915	84,999	109,079	646,993	

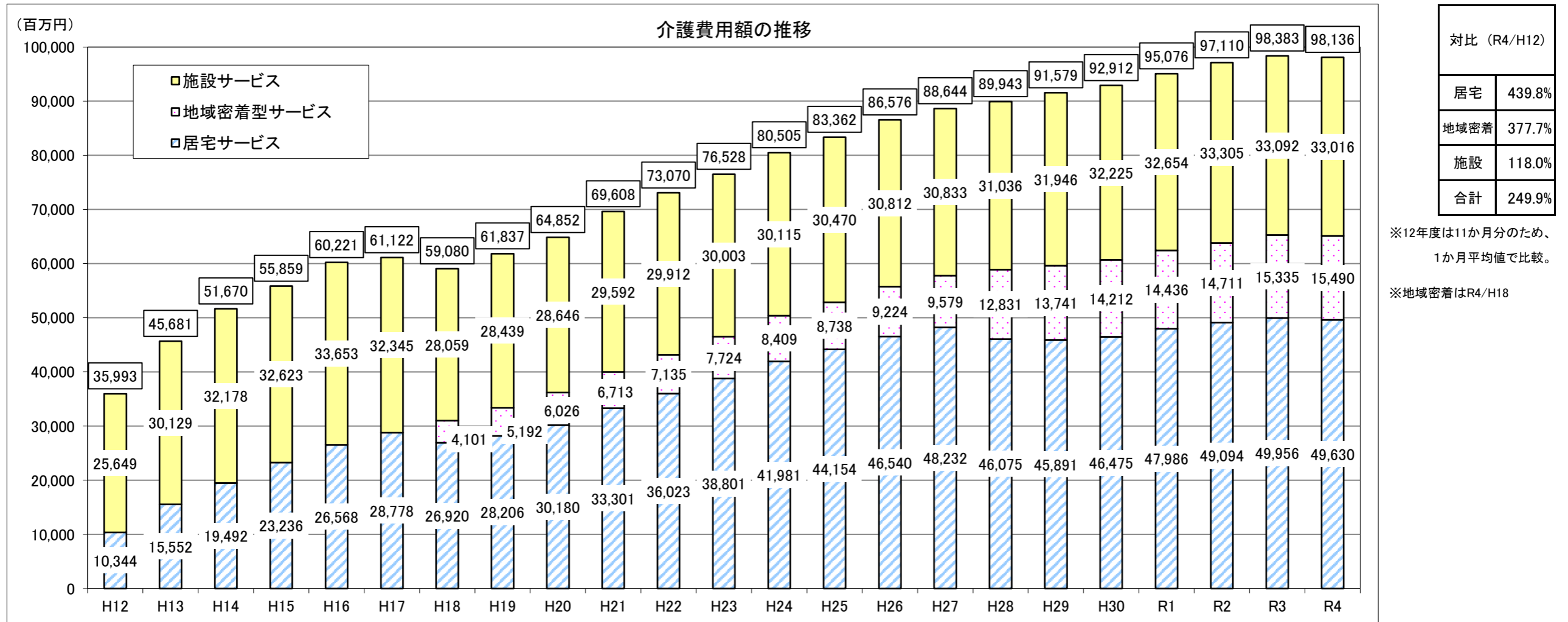
8 介護費用額(居宅・地域密着型・施設サービス)

(単位:百万円)

区分	H12	H13	H14	H15	H16	H17	H18	H19	H20	H21	H22	H23	H24	H25	H26	H27	H28	H29	H30	R1	R2	R3	R4	構成比
居宅サービス	10,344	15,552	19,492	23,236	26,568	28,778	26,920	28,206	30,180	33,301	36,023	38,801	41,981	44,154	46,540	48,232	46,075	45,891	46,475	47,986	49,094	49,956	49,630	50.6%
地域密着型サービス	—	—	—	—	—	—	4,101	5,192	6,026	6,713	7,135	7,724	8,409	8,738	9,224	9,579	12,831	13,741	14,212	14,436	14,711	15,335	15,490	15.8%
施設サービス	25,649	30,129	32,178	32,623	33,653	32,345	28,059	28,439	28,646	29,592	29,912	30,003	30,115	30,470	30,812	30,833	31,036	31,946	32,225	32,654	33,305	33,092	33,016	33.6%
合計	35,993	45,681	51,670	55,859	60,221	61,122	59,080	61,837	64,852	69,608	73,070	76,528	80,505	83,362	86,576	88,644	89,943	91,579	92,912	95,076	97,110	98,383	98,136	100.0%

※1 特定入所者介護サービス費は含まない。 ※2 区分ごとに単位未済を端数処理しているため、合計と一致しない場合がある。

R4は暫定値



9 サービス別介護費用額(令和3年度)

(単位:百万円)

区 分	費用額	構成比	対前年度比
居宅サービス	49,956	50.8%	101.8%
訪問サービス	10,879	11.1%	106.2%
訪問介護	6,878	7.0%	102.7%
訪問入浴介護	366	0.4%	115.3%
訪問看護	2,354	2.4%	112.6%
訪問リハビリテーション	477	0.5%	111.5%
居宅療養管理指導	804	0.8%	112.1%
通所サービス	19,265	19.6%	100.4%
通所介護	12,440	12.6%	99.2%
通所リハビリテーション	6,825	6.9%	102.6%
短期入所サービス	6,969	7.1%	97.3%
短期入所生活介護	6,651	6.8%	97.3%
短期入所療養介護(老健)	307	0.3%	97.0%
短期入所療養介護(療養型医療施設等)	3	0.0%	62.9%
介護医療院	8	0.0%	107.7%
福祉用具・住宅改修サービス	3,918	4.0%	105.3%
福祉用具貸与	3,475	3.5%	106.2%
福祉用具購入費	132	0.1%	100.8%
住宅改修費	310	0.3%	98.0%
特定施設入居者生活介護	4,093	4.2%	99.0%
介護予防支援・居宅介護支援	4,831	4.9%	104.1%
地域密着型サービス	15,335	15.6%	104.2%
定期巡回・随時対応型訪問介護看護	586	0.6%	149.3%
夜間対応型訪問介護	359	0.4%	95.7%
地域密着型通所介護	3,391	3.4%	104.3%
認知症対応型通所介護	568	0.6%	92.3%
小規模多機能型居宅介護	2,007	2.0%	101.1%
認知症対応型共同生活介護	6,432	6.5%	102.5%
地域密着型特定施設入居者生活介護	348	0.4%	127.1%
地域密着型老人福祉施設入所者生活介護	1,244	1.3%	110.4%
複合型サービス	401	0.4%	96.3%
施設サービス	33,092	33.6%	99.4%
介護老人福祉施設	17,042	17.3%	100.2%
介護老人保健施設	13,398	13.6%	99.9%
介護療養型医療施設	845	0.9%	71.0%
介護医療院	1,807	1.8%	105.9%
総 計	98,383	100.0%	101.3%

※1 特定入所者介護サービス費は含まない。

※2 区分ごとに単位未満を端数処理しているため、合計と一致しない場合がある。

9 サービス別介護費用額(令和4年度)

(単位:百万円)

区 分	費用額	構成比	対前年度比
居宅サービス	49,630	50.6%	99.3%
訪問サービス	11,214	11.4%	103.1%
訪問介護	7,048	7.2%	102.5%
訪問入浴介護	334	0.3%	91.3%
訪問看護	2,503	2.6%	106.3%
訪問リハビリテーション	490	0.5%	102.6%
居宅療養管理指導	840	0.9%	104.5%
通所サービス	18,361	18.7%	95.3%
通所介護	11,857	12.1%	95.3%
通所リハビリテーション	6,504	6.6%	95.3%
短期入所サービス	6,914	7.0%	99.2%
短期入所生活介護	6,589	6.7%	99.1%
短期入所療養介護(老健)	312	0.3%	101.4%
短期入所療養介護(療養型医療施設等)	5	0.0%	156.2%
介護医療院	9	0.0%	110.8%
福祉用具・住宅改修サービス	4,058	4.1%	103.6%
福祉用具貸与	3,619	3.7%	104.1%
福祉用具購入費	137	0.1%	103.6%
住宅改修費	301	0.3%	97.3%
特定施設入居者生活介護	4,214	4.3%	103.0%
介護予防支援・居宅介護支援	4,869	5.0%	100.8%
地域密着型サービス	15,490	15.8%	101.0%
定期巡回・随時対応型訪問介護看護	672	0.7%	114.8%
夜間対応型訪問介護	408	0.4%	113.7%
地域密着型通所介護	3,311	3.4%	97.6%
認知症対応型通所介護	489	0.5%	86.1%
小規模多機能型居宅介護	2,027	2.1%	101.0%
認知症対応型共同生活介護	6,569	6.7%	102.1%
地域密着型特定施設入居者生活介護	332	0.3%	95.5%
地域密着型老人福祉施設入所者生活介護	1,239	1.3%	99.6%
複合型サービス	443	0.5%	110.6%
施設サービス	33,016	33.6%	99.8%
介護老人福祉施設	17,073	17.4%	100.2%
介護老人保健施設	13,258	13.5%	99.0%
介護療養型医療施設	764	0.8%	90.5%
介護医療院	1,921	2.0%	106.3%
総 計	98,136	100.0%	99.7%

※1 特定入所者介護サービス費は含まない。

※2 区分ごとに単位未満を端数処理しているため、合計と一致しない場合がある。

※3 年報確定前のため、暫定値

10 保険者別介護費用額(令和3年度)

(単位:百万円)

区 分	居宅サービス	地域密着型サービス	施設サービス	合計
高 松 市	24,144	6,988	10,058	41,190
丸 亀 市	3,930	1,553	2,945	8,427
坂 出 市	2,837	949	1,836	5,622
善 通 寺 市	1,020	317	1,139	2,476
観 音 寺 市	1,732	1,009	2,568	5,309
さ ぬ き 市	3,358	515	2,124	5,997
東かがわ市	2,121	576	1,908	4,605
三 豊 市	2,771	1,297	3,153	7,221
土 庄 町	650	481	740	1,870
小豆島町	775	385	851	2,011
三 木 町	1,724	293	955	2,972
直 島 町	102	35	260	396
宇多津町	587	25	363	975
綾 川 町	1,631	221	1,368	3,221
琴 平 町	510	97	537	1,144
多度津町	960	388	965	2,314
まんのう町	1,105	206	1,323	2,634
県 計	49,956	15,335	33,092	98,383

※1 特定入所者介護サービス費は含まない。

※2 区分ごとに単位未満を端数処理しているため、合計と一致しない場合がある。

10 保険者別介護費用額(令和4年度)

(単位:百万円)

区 分	居宅サービス	地域密着型サービス	施設サービス	合計
高 松 市	24,457	7,243	10,070	41,770
丸 亀 市	3,938	1,512	2,933	8,383
坂 出 市	2,792	925	1,833	5,549
善 通 寺 市	1,018	337	1,128	2,483
観 音 寺 市	1,678	988	2,588	5,254
さ ぬ き 市	3,265	477	2,122	5,864
東かがわ市	2,128	559	1,923	4,610
三 豊 市	2,565	1,272	3,185	7,022
土 庄 町	618	495	719	1,832
小豆島町	780	396	826	2,002
三 木 町	1,660	305	921	2,885
直 島 町	102	34	257	393
宇多津町	565	22	389	975
綾 川 町	1,567	231	1,315	3,114
琴 平 町	527	91	526	1,144
多度津町	921	406	945	2,272
まんのう町	1,048	198	1,337	2,583
県 計	49,630	15,490	33,016	98,136

※1 特定入所者介護サービス費は含まない。

※2 区分ごとに単位未満を端数処理しているため、合計と一致しない場合がある。

※3 年報確定前のため、暫定値

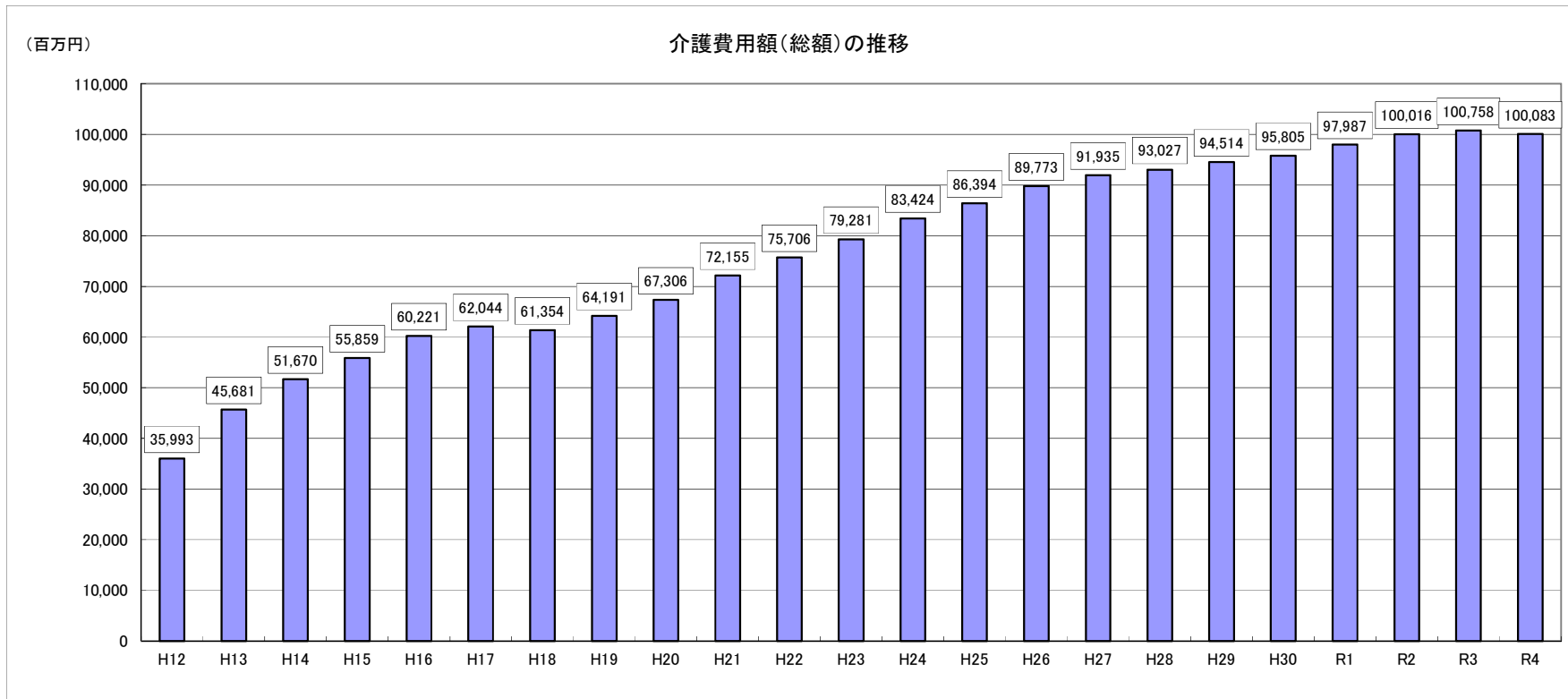
11 介護費用額(総額)

(単位:百万円)

区分	H12	H13	H14	H15	H16	H17	H18	H19	H20	H21	H22	H23	H24	H25	H26	H27	H28	H29	H30	R1	R2	R3	R4
居宅・地域密着・施設サービス計	35,993	45,681	51,670	55,859	60,221	61,122	59,080	61,837	64,852	69,608	73,070	76,528	80,505	83,362	86,576	88,644	89,943	91,579	92,912	95,076	97,110	98,383	98,136
特定入所者介護サービス費	-	-	-	-	-	922	2,273	2,354	2,454	2,546	2,635	2,753	2,918	3,033	3,197	3,291	3,084	2,935	2,893	2,911	2,906	2,375	1,947
総額	35,993	45,681	51,670	55,859	60,221	62,044	61,354	64,191	67,306	72,155	75,706	79,281	83,424	86,394	89,773	91,935	93,027	94,514	95,805	97,987	100,016	100,758	100,083
対前年度比	-	126.9%	113.1%	108.1%	107.8%	103.0%	98.9%	104.6%	104.9%	107.2%	104.9%	104.7%	105.2%	103.6%	103.9%	102.4%	101.2%	101.6%	101.4%	105.3%	102.1%	100.7%	99.3%

※ 区分ごとに単位未満を端数処理しているため、合計と一致しない場合がある。

※ R4年度は暫定値



12 保険者別介護費用額(総額)(令和3年度)

(単位:百万円)

区 分	居宅・地域密着型・ 施設サービス費用額	特定入所者 介護サービス費	費用額(総額)
高松市	41,190	814	42,003
丸亀市	8,427	209	8,636
坂出市	5,622	131	5,753
善通寺市	2,476	66	2,542
観音寺市	5,309	168	5,476
さぬき市	5,997	128	6,125
東かがわ市	4,605	153	4,757
三豊市	7,221	203	7,424
土庄町	1,870	59	1,929
小豆島町	2,011	57	2,068
三木町	2,972	84	3,057
直島町	396	11	407
宇多津町	975	22	998
綾川町	3,221	100	3,321
琴平町	1,144	28	1,172
多度津町	2,314	52	2,366
まんのう町	2,634	91	2,725
県計	98,383	2,375	100,758

※ 区分ごとに単位未満を端数処理しているため、合計と一致しない場合がある。

12 保険者別介護費用額(総額)(令和4年度)

(単位:百万円)

区 分	居宅・地域密着型・ 施設サービス費用額	特定入所者 介護サービス費	費用額(総額)
高松市	41,770	686	42,455
丸亀市	8,383	164	8,547
坂出市	5,549	100	5,649
善通寺市	2,483	54	2,537
観音寺市	5,254	139	5,393
さぬき市	5,864	101	5,965
東かがわ市	4,610	131	4,740
三豊市	7,022	164	7,185
土庄町	1,832	51	1,882
小豆島町	2,002	50	2,052
三木町	2,885	63	2,949
直島町	393	9	402
宇多津町	975	20	995
綾川町	3,114	79	3,192
琴平町	1,144	24	1,168
多度津町	2,272	39	2,312
まんのう町	2,583	76	2,659
県計	98,136	1,947	100,083

※ 区分ごとに単位未満を端数処理しているため、合計と一致しない場合がある。

※ 年報確定前のため、暫定値

13 介護給付費(居宅・地域密着型・施設サービス)

(単位:百万円)

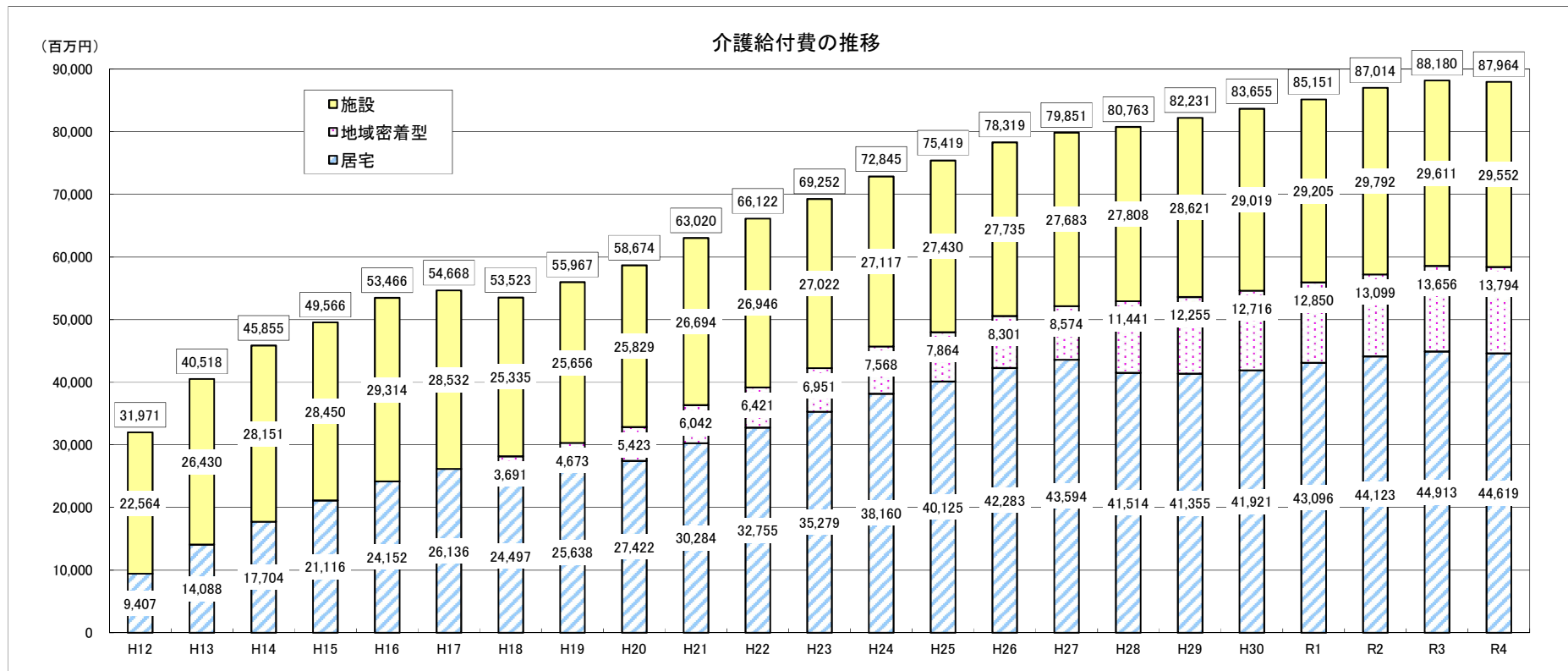
区分	H12	H13	H14	H15	H16	H17	H18	H19	H20	H21	H22	H23	H24	H25	H26	H27	H28	H29	H30	R1	R2	R3	R4	構成比
居宅サービス	9,407	14,088	17,704	21,116	24,152	26,136	24,497	25,638	27,422	30,284	32,755	35,279	38,160	40,125	42,283	43,594	41,514	41,355	41,921	43,096	44,123	44,913	44,619	50.7%
地域密着型サービス	—	—	—	—	—	—	3,691	4,673	5,423	6,042	6,421	6,951	7,568	7,864	8,301	8,574	11,441	12,255	12,716	12,850	13,099	13,656	13,794	15.7%
施設サービス	22,564	26,430	28,151	28,450	29,314	28,532	25,335	25,656	25,829	26,694	26,946	27,022	27,117	27,430	27,735	27,683	27,808	28,621	29,019	29,205	29,792	29,611	29,552	33.6%
合計	31,971	40,518	45,855	49,566	53,466	54,668	53,523	55,967	58,674	63,020	66,122	69,252	72,845	75,419	78,319	79,851	80,763	82,231	83,655	85,151	87,014	88,180	87,964	100.0%

※1 高額介護サービス費、高額医療合算介護サービス費、特定入所者介護サービス費は含まない。

※2 区分ごとに単位未満を端数処理しているため、合計と一致しない場合がある。

※R4は暫定値

対比 (R4/H12)	
居宅	434.8%
地域密着	373.7%
施設	120.1%
合計	252.2%



※12年度は、11か月分のため、
1か月平均値で比較。
※地域密着はR4/H18

14 サービス別介護給付費(令和3年度)

(単位:百万円)

区 分	保険給付額	構成比	対前年度比
居宅サービス	44,913	50.9%	101.8%
訪問サービス	9,634	10.9%	106.1%
訪問介護	6,097	6.9%	102.7%
訪問入浴介護	325	0.4%	115.4%
訪問看護	2,079	2.4%	112.4%
訪問リハビリテーション	422	0.5%	111.2%
居宅療養管理指導	711	0.8%	112.1%
通所サービス	17,145	19.4%	100.4%
通所介護	11,071	12.6%	99.2%
通所リハビリテーション	6,075	6.9%	102.7%
短期入所サービス	6,210	7.0%	97.3%
短期入所生活介護	5,926	6.7%	97.3%
短期入所療養介護(老健)	274	0.3%	97.2%
短期入所療養介護(療養型医療施設等)	3	0.0%	62.4%
短期入所療養介護(介護医療院)	7	0.0%	107.3%
福祉用具・住宅改修サービス	3,482	3.9%	105.4%
福祉用具貸与	3,090	3.5%	106.3%
福祉用具購入費	117	0.1%	100.6%
住宅改修費	275	0.3%	97.9%
特定施設入居者生活介護	3,611	4.1%	99.0%
介護予防支援・居宅介護支援	4,831	5.5%	104.1%
地域密着型サービス	13,656	15.5%	104.2%
定期巡回・随時対応型訪問介護看護	517	0.6%	148.3%
夜間対応型訪問介護	319	0.4%	96.6%
地域密着型通所介護	3,014	3.4%	104.2%
認知症対応型通所介護	506	0.6%	92.3%
小規模多機能型居宅介護	1,789	2.0%	101.2%
認知症対応型共同生活介護	5,733	6.5%	102.5%
地域密着型特定施設入居者生活介護	309	0.4%	128.2%
地域密着型老人福祉施設入所者生活介護	1,113	1.3%	110.4%
複合型サービス	357	0.4%	96.7%
施設サービス	29,611	33.6%	99.4%
介護老人福祉施設	15,257	17.3%	100.3%
介護老人保健施設	11,984	13.6%	99.9%
介護療養型医療施設	751	0.9%	70.7%
介護医療院	1,619	1.8%	105.9%
総 計	88,180	100.0%	101.3%

※1 高額介護サービス費、高額医療合算介護サービス費、特定入所者介護サービス費は含まない。

※2 区分ごとに単位未滿を端数処理しているため、合計と一致しない場合がある。

14 サービス別介護給付費(令和4年度)

(単位:百万円)

区 分	保険給付額	構成比	対前年度比
居宅サービス	44,619	50.7%	99.3%
訪問サービス	9,923	11.3%	103.0%
訪問介護	6,243	7.1%	102.4%
訪問入浴介護	296	0.3%	91.1%
訪問看護	2,208	2.5%	106.2%
訪問リハビリテーション	433	0.5%	102.6%
居宅療養管理指導	743	0.8%	104.5%
通所サービス	16,341	18.6%	95.3%
通所介護	10,554	12.0%	95.3%
通所リハビリテーション	5,787	6.6%	95.3%
短期入所サービス	6,161	7.0%	99.2%
短期入所生活介護	5,873	6.7%	99.1%
短期入所療養介護(老健)	277	0.3%	101.0%
短期入所療養介護(療養型医療施設等)	4	0.0%	160.7%
短期入所療養介護(介護医療院)	7	0.0%	109.9%
福祉用具・住宅改修サービス	3,606	4.1%	103.6%
福祉用具貸与	3,218	3.7%	104.1%
福祉用具購入費	121	0.1%	103.4%
住宅改修費	268	0.3%	97.3%
特定施設入居者生活介護	3,718	4.2%	103.0%
介護予防支援・居宅介護支援	4,869	5.5%	100.8%
地域密着型サービス	13,794	15.7%	101.0%
定期巡回・随時対応型訪問介護看護	595	0.7%	115.2%
夜間対応型訪問介護	364	0.4%	114.1%
地域密着型通所介護	2,944	3.3%	97.7%
認知症対応型通所介護	435	0.5%	86.0%
小規模多機能型居宅介護	1,807	2.1%	101.0%
認知症対応型共同生活介護	5,852	6.7%	102.1%
地域密着型特定施設入居者生活介護	296	0.3%	95.8%
地域密着型老人福祉施設入所者生活介護	1,108	1.3%	99.5%
複合型サービス	393	0.4%	110.1%
施設サービス	29,552	33.6%	99.8%
介護老人福祉施設	15,288	17.4%	100.2%
介護老人保健施設	11,862	13.5%	99.0%
介護療養型医療施設	681	0.8%	90.7%
介護医療院	1,722	2.0%	106.3%
総 計	87,964	100.0%	99.8%

※1 高額介護サービス費、高額医療合算介護サービス費、特定入所者介護サービス費は含まない。

※2 区分ごとに単位未満を端数処理しているため、合計と一致しない場合がある。

※3 年報確定前のため、暫定値。

15 保険者別介護給付費(令和3年度)

(単位:百万円)

区 分	居宅サービス	地域密着型サービス	施設サービス	合計
高 松 市	21,639	6,203	8,984	36,826
丸 亀 市	3,536	1,379	2,633	7,549
坂 出 市	2,550	848	1,638	5,035
善 通 寺 市	919	283	1,018	2,220
観 音 寺 市	1,565	902	2,303	4,771
さ ぬ き 市	3,030	461	1,904	5,395
東かがわ市	1,918	516	1,715	4,149
三 豊 市	2,511	1,162	2,825	6,498
土 庄 町	588	429	663	1,679
小豆島町	700	344	764	1,808
三 木 町	1,554	262	855	2,671
直 島 町	91	31	231	353
宇多津町	526	22	325	874
綾 川 町	1,469	197	1,226	2,892
琴 平 町	458	86	482	1,026
多度津町	861	347	861	2,069
まんのう町	998	184	1,185	2,366
県 計	44,913	13,656	29,611	88,180

※1 高額介護サービス費、高額医療合算介護サービス費、特定入所者介護サービス費は含まない。

※2 区分ごとに単位未満を端数処理しているため、合計と一致しない場合がある。

15 保険者別介護給付費(令和4年度)

(単位:百万円)

区 分	居宅サービス	地域密着型サービス	施設サービス	合計
高 松 市	21,925	6,435	9,001	37,361
丸 亀 市	3,545	1,342	2,622	7,510
坂 出 市	2,512	825	1,636	4,972
善 通 寺 市	917	301	1,008	2,226
観 音 寺 市	1,517	881	2,322	4,719
さ ぬ き 市	2,944	426	1,904	5,274
東かがわ市	1,924	501	1,727	4,151
三 豊 市	2,321	1,140	2,855	6,315
土 庄 町	560	440	644	1,644
小豆島町	705	355	741	1,801
三 木 町	1,497	273	825	2,595
直 島 町	92	30	228	350
宇多津町	505	20	348	873
綾 川 町	1,411	207	1,178	2,796
琴 平 町	472	81	472	1,025
多度津町	826	362	841	2,029
まんのう町	947	176	1,199	2,322
県 計	44,619	13,794	29,552	87,964

※1 高額介護サービス費、高額医療合算介護サービス費、特定入所者介護サービス費は含まない。

※2 区分ごとに単位未満を端数処理しているため、合計と一致しない場合がある。

※3 年報確定前のため、暫定値。

16 保険者別第1号被保険者1人あたり介護給付費(令和3年度)

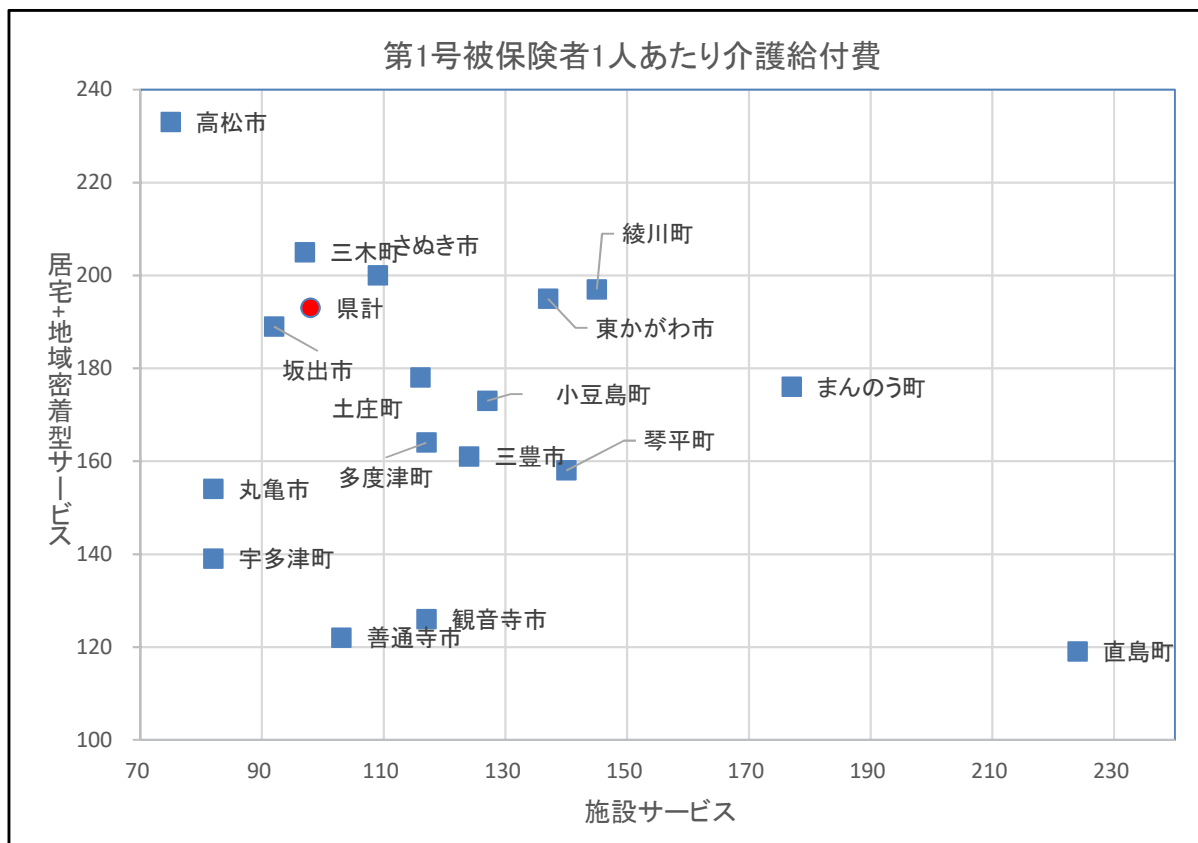
(単位:千円)

区 分	居宅サービス	地域密着型サービス	施設サービス	合 計
高 松 市	181	52	75	308
丸 亀 市	111	43	82	236
坂 出 市	142	47	92	281
善 通 寺 市	93	29	103	225
観 音 寺 市	80	46	117	243
さ ぬ き 市	174	26	109	310
東かがわ市	154	41	137	332
三 豊 市	110	51	124	284
土 庄 町	103	75	116	294
小豆島町	116	57	127	300
三 木 町	175	30	97	302
直 島 町	89	30	224	343
宇多津町	133	6	82	221
綾 川 町	174	23	145	342
琴 平 町	133	25	140	298
多度津町	117	47	117	280
まんのう町	149	27	177	354
県 計	148	45	98	291

※1 保険給付費を第1号被保険者数(令和3年度末現在)で割ったもの。

※2 高額介護サービス費、高額医療合算介護サービス費、特定入所者介護サービス費は含まない。

※3 区分ごとに単位未満を端数処理しているため、合計と一致しない場合がある。



16 保険者別第1号被保険者1人あたり介護給付費(令和4年度)

(単位:千円)

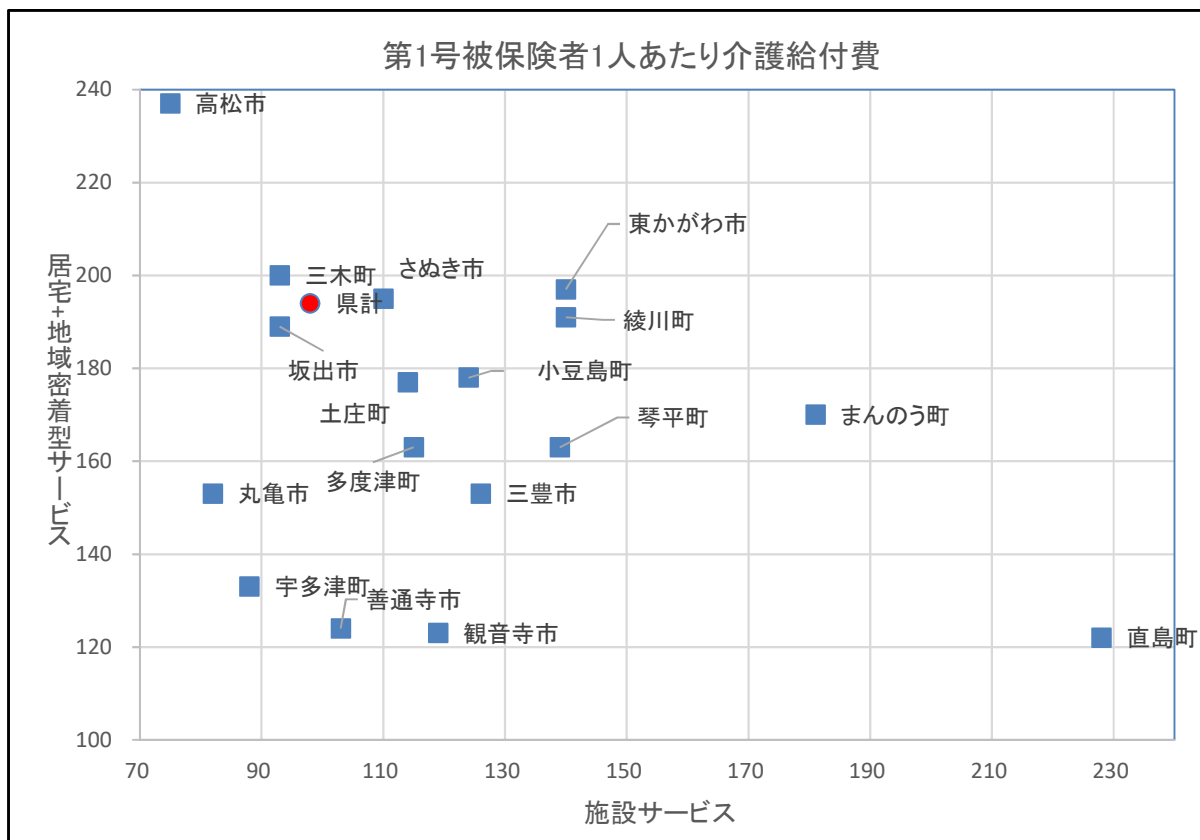
区 分	居宅サービス	地域密着型サービス	施設サービス	合 計
高 松 市	183	54	75	313
丸 亀 市	111	42	82	235
坂 出 市	142	47	93	282
善 通 寺 市	93	31	103	227
観 音 寺 市	78	45	119	243
さ め き 市	170	25	110	305
東かがわ市	156	41	140	337
三 豊 市	103	50	126	279
土 庄 町	99	78	114	291
小豆島町	118	60	124	302
三 木 町	169	31	93	293
直 島 町	92	30	228	350
宇多津町	128	5	88	221
綾 川 町	167	24	140	332
琴 平 町	139	24	139	303
多度津町	113	50	115	277
まんのう町	143	27	181	350
県 計	148	46	98	291

※1 保険給付費を第1号被保険者数(令和4年度末現在)で割ったもの。

※2 高額介護サービス費、高額医療合算介護サービス費、特定入所者介護サービス費は含まない。

※3 区分ごとに単位未満を端数処理しているため、合計と一致しない場合がある。

※4 年報確定前のため、暫定値。



17 保険者別サービス受給者1人あたり介護給付費(令和3年度)

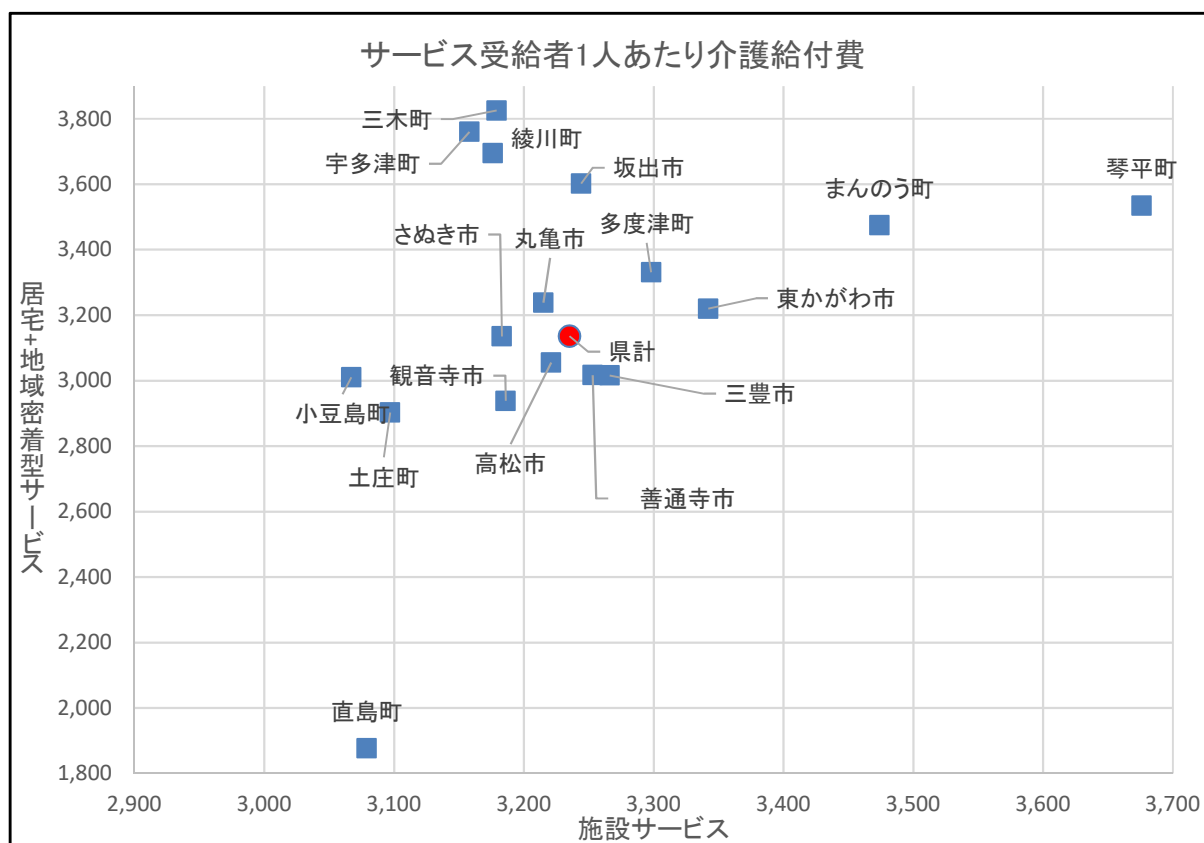
(単位:千円)

区 分	居宅サービス	地域密着型サービス	施設サービス	合 計
高 松 市	1,253	1,802	3,221	1,568
丸 亀 市	1,113	2,125	3,215	1,625
坂 出 市	1,116	2,486	3,244	1,609
善 通 寺 市	963	2,054	3,253	1,580
観 音 寺 市	1,011	1,927	3,186	1,742
さ ぬ き 市	1,285	1,850	3,183	1,683
東かがわ市	1,212	2,008	3,342	1,765
三 豊 市	1,118	1,898	3,266	1,746
土 庄 町	926	1,977	3,097	1,575
小豆島町	1,191	1,819	3,067	1,762
三 木 町	1,374	2,451	3,179	1,773
直 島 町	780	1,097	3,079	1,604
宇多津町	1,267	2,493	3,158	1,658
綾 川 町	1,322	2,373	3,176	1,830
琴 平 町	1,262	2,272	3,676	1,928
多度津町	1,049	2,282	3,298	1,678
まんのう町	1,264	2,211	3,474	1,949
県 計	1,202	1,934	3,235	1,645

※1 保険給付費をサービス受給者数(令和3年度一月当たり)で割ったもの。

※2 高額介護サービス費、高額医療合算介護サービス費、特定入所者介護サービス費は含まない。

※3 区分ごとに単位未満を端数処理しているため、合計と一致しない場合がある。

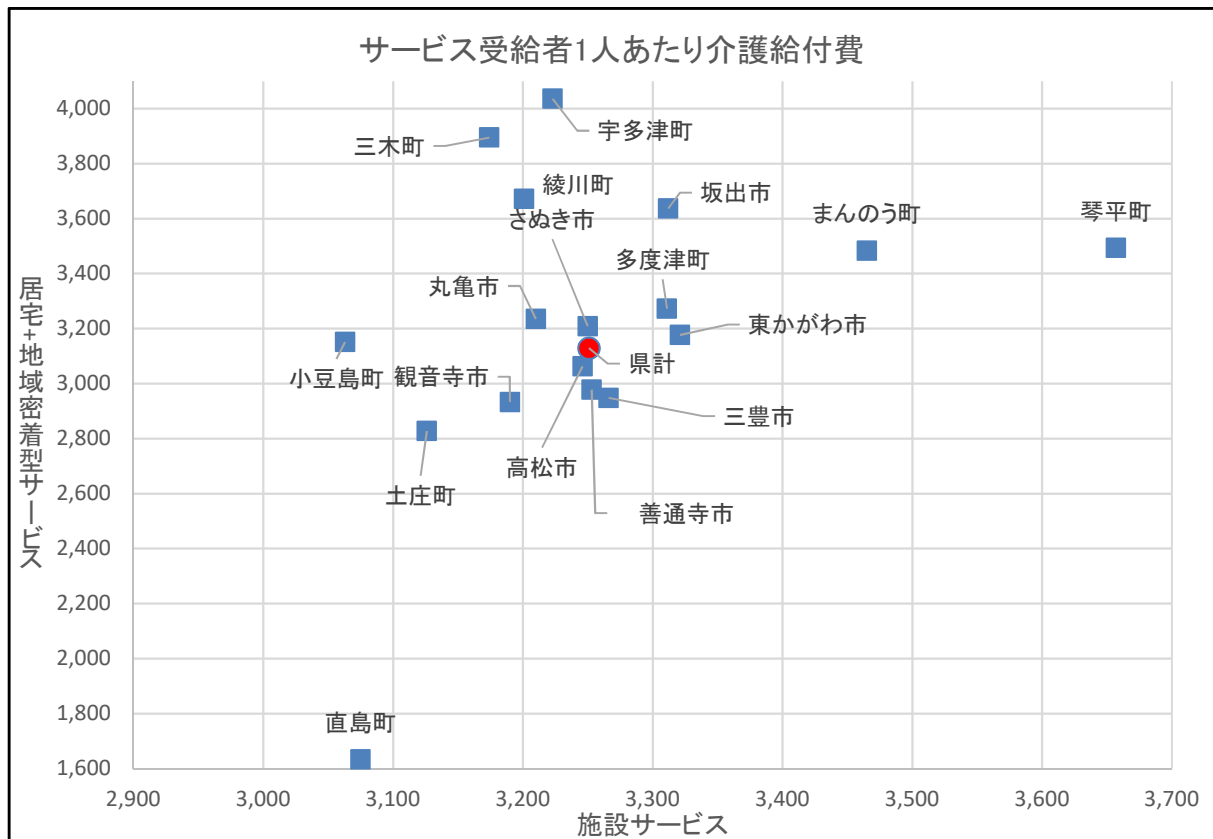


17 保険者別サービス受給者1人あたり介護給付費(令和4年度)

(単位:千円)

区 分	居宅サービス	地域密着型サービス	施設サービス	合 計
高 松 市	1,248	1,815	3,246	1,564
丸 亀 市	1,088	2,147	3,210	1,597
坂 出 市	1,099	2,538	3,312	1,602
善 通 寺 市	946	2,032	3,253	1,559
観 音 寺 市	984	1,949	3,190	1,734
さ ぬ き 市	1,272	1,937	3,250	1,691
東かがわ市	1,190	1,987	3,321	1,738
三 豊 市	1,071	1,877	3,266	1,732
土 庄 町	873	1,955	3,126	1,532
小豆島町	1,181	1,970	3,063	1,767
三 木 町	1,344	2,551	3,174	1,752
直 島 町	749	884	3,075	1,514
宇多津町	1,224	2,812	3,223	1,654
綾 川 町	1,270	2,402	3,201	1,787
琴 平 町	1,239	2,255	3,657	1,874
多度津町	952	2,321	3,311	1,590
まんのう町	1,221	2,262	3,465	1,938
県 計	1,182	1,947	3,251	1,632

- ※1 保険給付費をサービス受給者数(令和4年度一月当たり)で割ったもの。
- ※2 高額介護サービス費、高額医療合算介護サービス費、特定入所者介護サービス費は含まない。
- ※3 区分ごとに単位未満を端数処理しているため、合計と一致しない場合がある。
- ※4 年報確定前のため、暫定値。



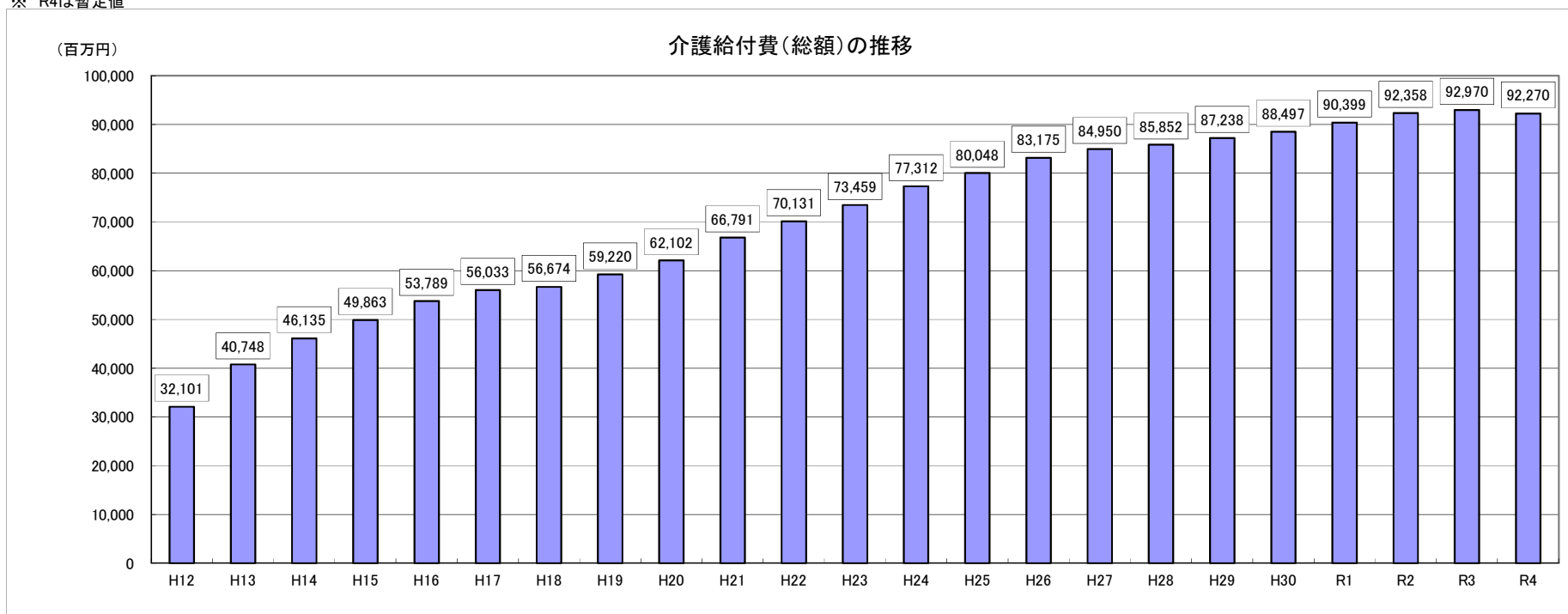
18 介護給付費(総額)

(単位:百万円)

区分	H12	H13	H14	H15	H16	H17	H18	H19	H20	H21	H22	H23	H24	H25	H26	H27	H28	H29	H30	R1	R2	R3	R4
居宅+地域密着型+施設サービス計	31,971	40,518	45,855	49,566	53,466	54,668	53,523	55,967	58,674	63,020	66,122	69,252	72,845	75,419	78,319	79,851	80,763	82,231	83,655	85,151	87,014	88,180	87,964
特定入所者介護サービス費	-	-	-	-	-	922	2,273	2,354	2,454	2,546	2,635	2,753	2,918	3,033	3,197	3,291	3,084	2,935	2,893	2,911	2,906	2,375	1,947
高額介護サービス費	130	230	280	297	323	444	877	899	974	1,101	1,167	1,234	1,324	1,356	1,411	1,543	1,722	1,756	1,815	1,981	2,088	2,047	2,006
高額医療合算介護サービス費	-	-	-	-	-	-	-	-	-	124	206	220	225	240	247	265	284	316	133	357	350	368	353
合計	32,101	40,748	46,135	49,863	53,789	56,033	56,674	59,220	62,102	66,791	70,131	73,459	77,312	80,048	83,175	84,950	85,852	87,238	88,497	90,399	92,358	92,970	92,270
対前年度比	-	126.9%	113.2%	108.1%	107.9%	104.2%	101.1%	104.5%	104.9%	107.6%	105.0%	104.7%	105.2%	103.5%	103.9%	102.1%	103.2%	101.6%	101.4%	105.3%	102.2%	100.7%	99.2%

※ 区分ごとに単位未満を端数処理しているため、合計と一致しない場合がある。

※ R4は暫定値



区分	対比 (R4/H12)
総額	263.5%

※12年度は、11か月分のため、1か月平均値で比較。

19 保険者別介護給付費(総額)(令和3年度)

(単位:百万円)

区 分	居宅・地域密着・ 施設サービス費	特定入所者 介護サービス費	高額介護 サービス費	高額医療合算 介護サービス費	合 計
高 松 市	36,826	814	930	174	38,743
丸 亀 市	7,549	209	169	28	7,954
坂 出 市	5,035	131	114	23	5,304
善 通 寺 市	2,220	66	49	7	2,342
観 音 寺 市	4,771	168	96	16	5,050
さ ぬ き 市	5,395	128	108	19	5,650
東かがわ市	4,149	153	99	14	4,415
三 豊 市	6,498	203	123	20	6,843
土 庄 町	1,679	59	40	7	1,786
小豆島町	1,808	57	41	6	1,912
三 木 町	2,671	84	59	14	2,829
直 島 町	353	11	11	1	376
宇多津町	874	22	17	4	917
綾 川 町	2,892	100	58	13	3,063
琴 平 町	1,026	28	27	4	1,084
多度津町	2,069	52	51	7	2,178
まんのう町	2,366	91	55	11	2,524
県 計	88,180	2,375	2,047	368	92,970

※ 区分ごとに単位未満を端数処理しているため、合計と一致しない場合がある。

19 保険者別介護給付費(総額)(令和4年度)

(単位:百万円)

区 分	居宅・地域密着・ 施設サービス費	特定入所者 介護サービス費	高額介護 サービス費	高額医療合算 介護サービス費	合 計
高 松 市	37,361	686	926	164	39,136
丸 亀 市	7,510	164	165	27	7,866
坂 出 市	4,972	100	107	22	5,201
善 通 寺 市	2,226	54	49	7	2,336
観 音 寺 市	4,719	139	94	16	4,969
さ ん ぎ 市	5,274	101	104	21	5,500
東かがわ市	4,151	131	98	15	4,394
三 豊 市	6,315	164	118	20	6,616
土 庄 町	1,644	51	38	7	1,739
小豆島町	1,801	50	39	6	1,896
三 木 町	2,595	63	55	12	2,726
直 島 町	350	9	10	2	370
宇多津町	873	20	17	3	913
綾 川 町	2,796	79	56	13	2,943
琴 平 町	1,025	24	27	4	1,079
多度津町	2,029	39	49	7	2,124
まんのう町	2,322	76	53	10	2,460
県 計	87,964	1,947	2,006	353	92,271

※ 区分ごとに単位未満を端数処理しているため、合計と一致しない場合がある。

※ 年報未確定のため、暫定値。

20 保険者別第1号被保険者の保険料基準額（月額）

（単位：円）

	第7期		第8期		第7期→第8期 伸び率
	平成30～令和2年度	順位	令和3～5年度	順位	
高松市	6,633	4	6,633	5	0.0%
丸亀市	5,150	16	5,150	16	0.0%
坂出市	5,594	13	5,594	13	0.0%
善通寺市	4,625	17	4,625	17	0.0%
観音寺市	5,400	15	5,400	15	0.0%
さぬき市	6,300	5	6,600	6	4.8%
東かがわ市	6,880	3	7,050	3	2.5%
三豊市	6,000	8	6,000	10	0.0%
土庄町	6,150	7	6,350	8	3.3%
小豆島町	5,760	12	5,760	12	0.0%
三木町	7,500	1	7,200	1	-4.0%
直島町	6,300	5	7,100	2	12.7%
宇多津町	5,450	14	5,450	14	0.0%
綾川町	7,200	2	7,000	4	-2.8%
琴平町	5,764	11	5,764	11	0.0%
多度津町	5,850	10	6,100	9	4.3%
まんのう町	6,000	8	6,500	7	8.3%
県加重平均	6,164		6,204		0.6%

※ 端数処理の関係で条例上の保険料基準額（年額）を12で除した数値と一致しない場合がある。

21 保険者別第1号被保険者の保険料（現年度）収納状況（令和3年度）

（単位：千円、％）

区 分	特別徴収					普通徴収					合計(特別徴収 + 普通徴収)				
	調定額 A1	収納額 B1	不納欠損 C1	収納率 B1/A1	未収納額 A1-B1-C1	調定額 A2	収納額 B2	不納欠損 C2	収納率 B2/A2	未収納額 A2-B2-C2	調定額 a=A1+A2	収納額 b=B1+B2	不納欠損 c=C1+C2	収納率 b/a	未収納額 a-b-c
高 松 市	8,314,327	8,314,327	0	100.0%	0	738,224	682,042	0	92.4%	56,182	9,052,552	8,996,370	0	99.4%	56,182
丸 亀 市	1,765,167	1,765,167	0	100.0%	0	136,738	127,082	14	92.9%	9,642	1,901,905	1,892,249	14	99.5%	9,642
坂 出 市	1,064,417	1,064,417	0	100.0%	0	71,102	64,563	0	90.8%	6,539	1,135,518	1,128,979	0	99.4%	6,539
善 通 寺 市	493,682	493,682	0	100.0%	0	32,820	31,063	0	94.6%	1,757	526,501	524,744	0	99.7%	1,757
観 音 寺 市	1,147,393	1,147,393	0	100.0%	0	70,384	62,261	0	88.5%	8,123	1,217,777	1,209,654	0	99.3%	8,123
さ め き 市	1,229,840	1,229,840	0	100.0%	0	82,321	77,313	0	93.9%	5,008	1,312,161	1,307,152	0	99.6%	5,008
東かがわ市	876,253	876,253	0	100.0%	0	60,904	54,678	0	89.8%	6,226	937,157	930,931	0	99.3%	6,226
三 豊 市	1,520,585	1,520,585	0	100.0%	0	96,821	91,664	0	94.7%	5,157	1,617,407	1,612,249	0	99.7%	5,157
土 庄 町	372,690	372,690	0	100.0%	0	26,380	24,381	22	92.4%	1,977	399,071	397,071	22	99.5%	1,977
小豆島町	360,167	360,167	0	100.0%	0	25,626	24,759	0	96.6%	867	385,794	384,926	0	99.8%	867
三 木 町	676,791	676,791	0	100.0%	0	54,957	51,493	0	93.7%	3,464	731,748	728,284	0	99.5%	3,464
直 島 町	83,175	83,175	0	100.0%	0	3,615	3,615	0	100.0%	0	86,791	86,791	0	100.0%	0
宇 多 津 町	222,604	222,604	0	100.0%	0	21,791	19,397	0	89.0%	2,393	244,395	242,001	0	99.0%	2,393
綾 川 町	658,120	658,120	0	100.0%	0	44,036	40,523	0	92.0%	3,513	702,156	698,643	0	99.5%	3,513
琴 平 町	209,181	209,181	0	100.0%	0	13,369	12,361	0	92.5%	1,008	222,550	221,542	0	99.5%	1,008
多 度 津 町	490,954	490,954	0	100.0%	0	31,485	29,837	0	94.8%	1,648	522,440	520,792	0	99.7%	1,648
まんのう町	475,278	475,278	0	100.0%	0	27,473	26,785	0	97.5%	689	502,751	502,062	0	99.9%	689
合 計	19,960,625	19,960,625	0	100.0%	0	1,538,046	1,423,817	36	92.6%	114,193	21,498,671	21,384,442	36	99.5%	114,193

※1 区分ごとに単位未満を端数処理しているため、合計と一致しない場合がある。

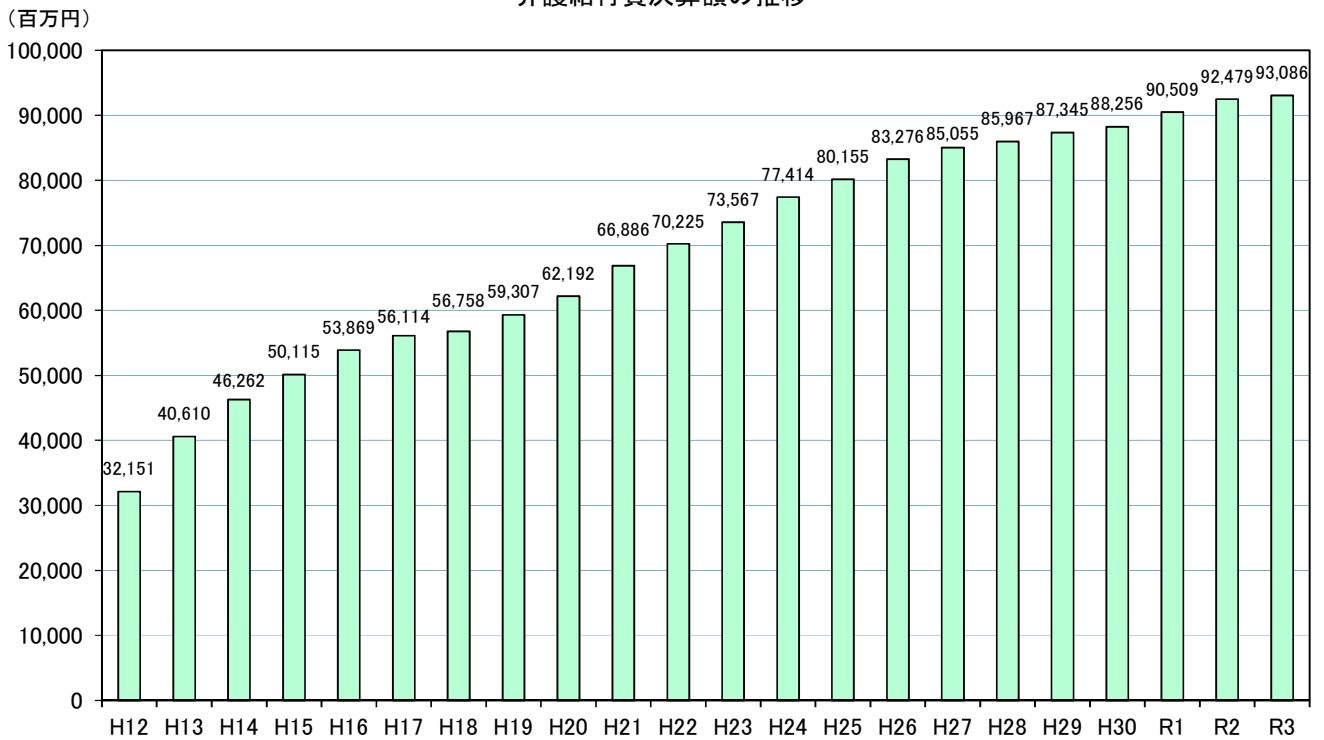
22 保険者別介護給付費決算額等の状況(令和3年度)

保険者名	介護給付費 決算額 (百万円) A	第1号 被保険者数 (人) B	第1号被保険者 1人あたり 介護給付額(円) A/B	サービス 受給者数 (人) C	受給者1人あたり 介護給付費 (円) A/C
高松市	38,795	119,750	323,970	23,493	1,651,362
丸亀市	7,964	31,965	249,144	4,646	1,714,140
坂出市	5,310	17,899	296,683	3,129	1,697,134
善通寺市	2,345	9,862	237,764	1,405	1,668,915
観音寺市	5,055	19,605	257,859	2,739	1,845,685
さぬき市	5,657	17,420	324,756	3,205	1,765,132
東かがわ市	4,421	12,486	354,107	2,351	1,880,636
三豊市	6,850	22,860	299,653	3,721	1,840,919
土庄町	1,788	5,708	313,215	1,066	1,677,142
小豆島町	1,914	6,028	317,545	1,026	1,865,656
三木町	2,832	8,857	319,763	1,507	1,879,323
直島町	377	1,029	366,006	220	1,711,912
宇多津町	918	3,946	232,595	527	1,741,593
綾川町	3,065	8,450	362,758	1,580	1,940,069
琴平町	1,085	3,437	315,793	532	2,040,186
多度津町	2,181	7,388	295,200	1,233	1,768,805
まんのう町	2,527	6,692	377,634	1,214	2,081,655
県 計	93,086	303,382	306,827	53,595	1,736,838

※1 介護給付費決算額は、令和3年度介護保険特別会計決算額のうち、保険給付費（介護（予防）サービス等諸費、高額介護サービス等費、高額医療合算介護サービス等費、特定入所者介護サービス等費、審査支払手数料、市町村特別給付費及びその他）

※2 第1号被保険者数は、令和3年度末現在、サービス受給者数は、令和3年度1か月平均

介護給付費決算額の推移



23 居宅サービス事業者等の指定数

(1) 圏域別指定数

サービス種類	H12/3/31 現在①	R5/3/31 現在②				増減 ②-①
			東部圏域	小豆圏域	西郡圏域	
訪問介護	127	315	210	10	95	188
訪問入浴介護	24	13	5	1	7	△ 11
訪問看護	8	126	84	4	38	118
訪問リハビリテーション	0	8	5	0	3	8
居宅療養管理指導	0	0	0	0	0	0
通所介護	71	245	149	9	87	174
通所リハビリテーション	24	0	0	0	0	△ 24
短期入所生活介護	50	133	76	7	50	83
短期入所療養介護	1	4	2	0	2	3
特定施設入居者生活介護	1	46	28	0	18	45
福祉用具貸与	66	75	45	7	23	9
福祉用具販売	0	78	47	8	23	78
居宅介護支援	213	382	235	10	137	169
合 計	585	1,425	886	56	483	840

※介護老人保健施設・介護療養型医療施設のみなし指定事業(通所リハ、短期療養)を除く。

※保険医療機関・保険薬局のみなし指定事業(訪問看護・訪問リハ・居宅療養管理指導・通所リハ)を除く。

(2) 開設(経営)主体別指定数

令和5年3月31日 現在

サービス種類	事業所数						
		地方公共 団体	社会福祉 法人	医療法人	営利法人	農協・生 協・NPO	その他
訪問介護	315	4	53	17	217	16	8
訪問入浴介護	13	1	4	0	8	0	0
訪問看護	126	5	4	13	88	6	10
訪問リハビリテーション	8	0	3	5	0	0	0
居宅療養管理指導	0	0	0	0	0	0	0
通所介護	245	4	95	21	119	4	2
通所リハビリテーション	0	0	0	0	0	0	0
短期入所生活介護	133	4	116	4	9	0	0
短期入所療養介護	4	2	0	2	0	0	0
特定施設入居者生活介護	46	0	18	4	24	0	0
福祉用具貸与	75	0	0	0	74	0	1
福祉用具販売	78	0	0	0	77	0	1
居宅介護支援	382	10	105	64	181	13	9
合 計	1,425	30	398	130	797	39	31

※介護老人保健施設・介護療養型医療施設のみなし指定事業(通所リハ、短期療養)を除く。

※保険医療機関・保険薬局のみなし指定事業(訪問看護・訪問リハ・居宅療養管理指導・通所リハ)を除く。

24 地域密着型サービス事業者の指定数

(1) 圏域別指定数

サービス種類	H12/3/31 現在①	R5/3/31 現在②				増減 ②-①
			東部圏域	小豆圏域	西郡圏域	
定期巡回・随時対応型 訪問介護看護	0	9	6	0	3	9
夜間対応型訪問介護	0	1	1	0	0	1
地域密着型通所介護	0	179	109	6	64	179
認知症対応型通所介護	0	39	20	0	19	39
小規模多機能型居宅介護	0	43	19	7	17	43
認知症対応型共同生活介護	3	115	64	2	49	112
地域密着型特定施設 入居者生活介護	0	5	0	1	4	5
地域密着型介護老人福祉施設 入所者生活介護	0	13	2	1	10	13
複合型サービス	0	9	4	1	4	9
合 計	3	413	225	18	170	410

(2) 開設(経営)主体別指定数

令和5年3月31日 現在

サービス種類	事業所数						
		地方公共 団体	社会福祉 法人	医療法人	営利法人	農協・生 協・NPO	その他
定期巡回・随時対応型 訪問介護看護	9	0	3	4	2	0	0
夜間対応型訪問介護	1	0	0	0	1	0	0
地域密着型通所介護	179	1	21	7	122	18	10
認知症対応型通所介護	39	0	19	5	12	3	0
小規模多機能型居宅介護	43	0	14	8	13	8	0
認知症対応型共同生活介護	115	0	31	30	53	1	0
地域密着型特定施設 入居者生活介護	5	0	1	3	1	0	0
地域密着型介護老人福祉施設 入所者生活介護	13	0	13	0	0	0	0
複合型サービス	9	0	1	2	4	1	1
合 計	413	1	103	59	208	31	11

25 介護保険施設の状況

介護老人福祉施設

圏 域 名	H12/3/31現在①		R5/3/31現在②		増減②-①	
	施設数	定員数	施設数	定員数	施設数	定員数
東 部 圏 域	22	1,352	44	2,551	22	1,199
小 豆 圏 域	4	160	7	360	3	200
西 部 圏 域	25	1,581	52	2,573	27	992
合 計	51	3,093	103	5,484	52	2,391

介護老人保健施設

圏 域 名	H12/3/31現在①		R5/3/31現在②		増減②-①	
	施設数	定員数	施設数	定員数	施設数	定員数
東 部 圏 域	18	1,339	23	1,741	5	402
小 豆 圏 域	2	140	2	98	0	△ 42
西 部 圏 域	17	1,392	25	1,911	8	519
合 計	37	2,871	50	3,750	13	879

介護療養型医療施設

圏 域 名	H12/3/31現在①		R5/3/31現在②		増減②-①	
	施設数	定員数	施設数	定員数	施設数	定員数
東 部 圏 域	47	470	5	132	△ 42	△ 338
小 豆 圏 域	3	52	0	0	△ 3	△ 52
西 部 圏 域	57	806	3	74	△ 54	△ 732
合 計	107	1,328	8	206	△ 99	△ 1,122

介護医療院

圏 域 名	H12/3/31現在①		R5/3/31現在②		増減②-①	
	施設数	定員数	施設数	定員数	施設数	定員数
東 部 圏 域	0	0	3	158	3	158
小 豆 圏 域	0	0	1	40	1	40
西 部 圏 域	0	0	4	268	4	268
合 計	0	0	8	466	8	466

【長寿社会対策課調べ】

26 介護支援専門員実務研修受講試験の実施状況

区 分	H27年度	H28年度	H29年度	H30年度	R1年度	R2年度	R3年度	R4年度
受験申込者数	1,072	983	1,019	468	459	439	446	446
受験者数	991	915	938	433	436	411	413	416
合格者数	157	125	211	49	86	68	96	82
(合格率)	(15.8%)	(13.7%)	(22.5%)	(11.3%)	(19.7%)	(16.5%)	(23.2%)	(19.7%)
実務研修修了者数	165	119	214	49	42	65	87	73
名簿登録者数	165	119	212	49	42	65	87	73
名簿登録抹消者数	2	2	2	2	1	2	0	0
名簿登録移転(転入)者数	16	13	14	15	9	7	7	7
名簿登録移転(転出)者数	15	8	12	13	12	10	12	12
名簿登録者数累計	6,115	6,237	6,449	6,498	6,536	6,596	6,678	6,746

介護職員初任者研修課程修了者数

課程	H27年度	H28年度	H29年度	H30年度	R1年度	R2年度	R3年度	R4年度
介護職員初任者研修 課程修了者数	569	515	387	389	321	304	366	325
累計	1,718	2,233	2,620	3,009	3,330	3,634	4,000	4,325

※平成25年度末で修了した研修

介護職員基礎研修課程 修了者数累計	669
訪問介護員養成研修 1級課程修了者数累計	2,520
訪問介護員養成研修 2級課程修了者数累計	18,091
訪問介護員養成研修 3級課程修了者数累計	4,717

【長寿社会対策課調べ】