

# 事業継続計画（BCP）の策定状況に関する調査結果（令和4年度）

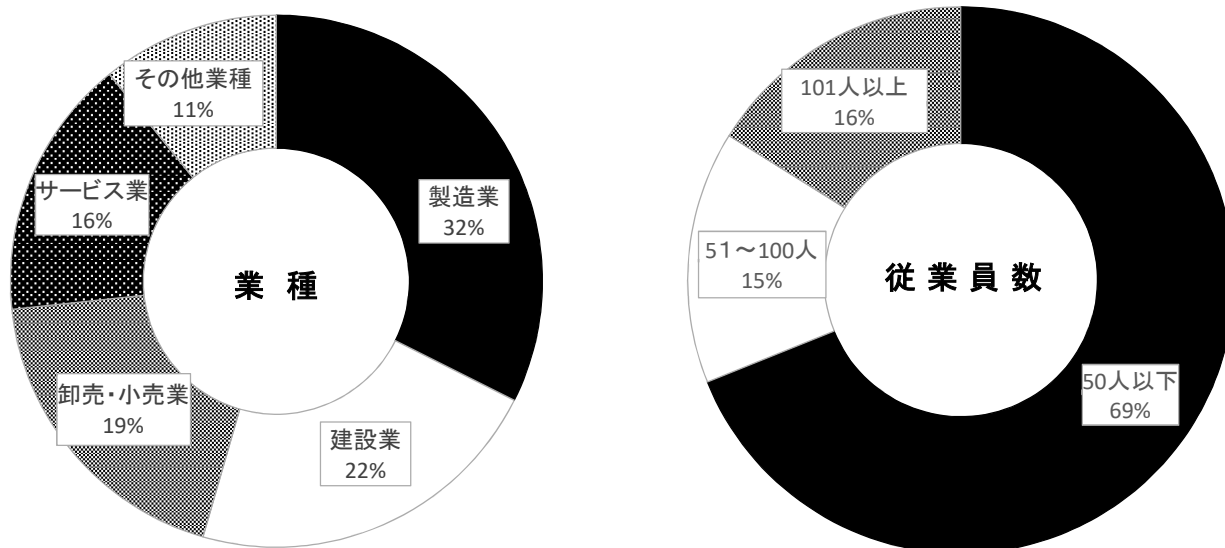
香川県商工労働部経営支援課

## I 調査の概要

### 1 調査方法

調査対象	香川県内に事業所を有する商工会・商工会議所の会員事業所より抽出
調査回答数	843事業所（令和2年度に調査した事業所を優先的に選定）
調査方法	商工会・商工会議所を通じた調査票の配布・回収
調査時期	令和4年10月
調査項目	BCP策定の有無、BCP策定の時期、想定リスク 等

### 2 回答事業所の状況



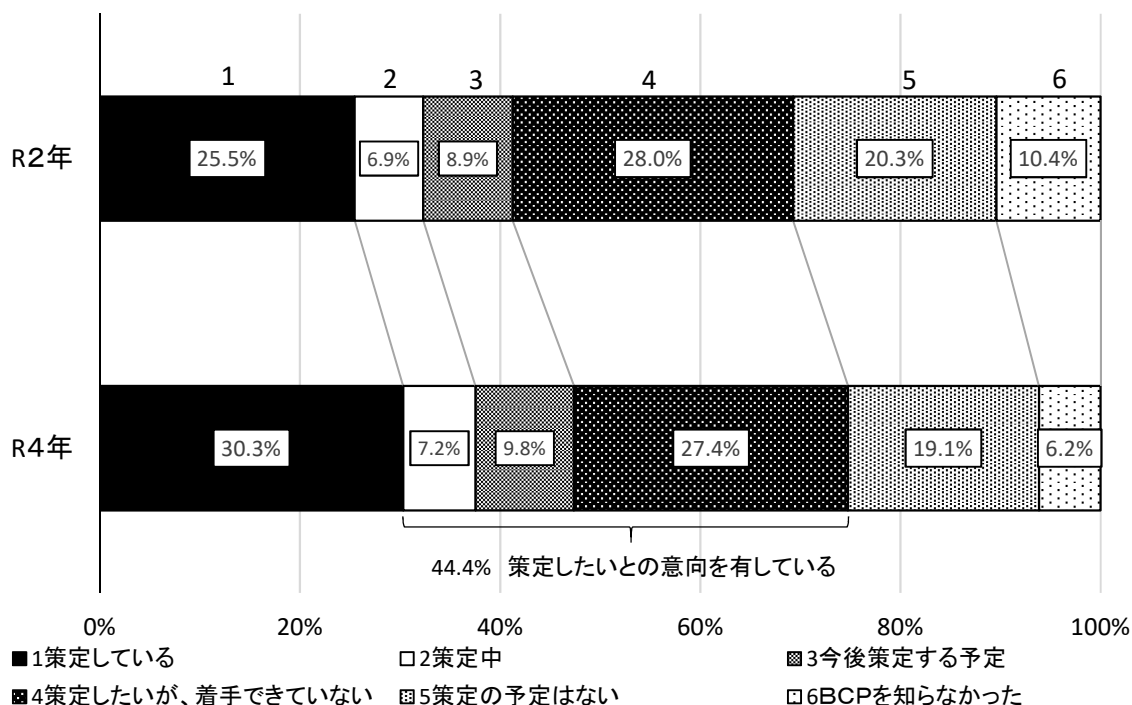
## II 調査結果

### 1 策定状況

事業継続計画（以下、BCP）を「策定している」と回答した事業所の割合は、調査に対して有効な回答が得られた843事業所のうち255事業所で、全体の30.3%となっている。

一方、「BCPを知らなかった」と回答した事業所の割合は6.2%となっており、BCPについては、9割以上の事業所に認知されている。

また、「策定中」、「今後策定する予定」、「策定したいが、着手できていない」と回答した事業所の割合は、44.4%であり、全体の半数近くの事業所が、今後、BCPを策定したいとの意向を有している。



#### 令和2年度調査結果

	1策定している	2策定中	3今後策定する予定	4策定したいが、着手できていない	5策定の予定はない	6BCPを知らなかった	合計
事業所数	208	56	73	229	166	85	817
R2年	25.5%	6.9%	8.9%	28.0%	20.3%	10.4%	100%

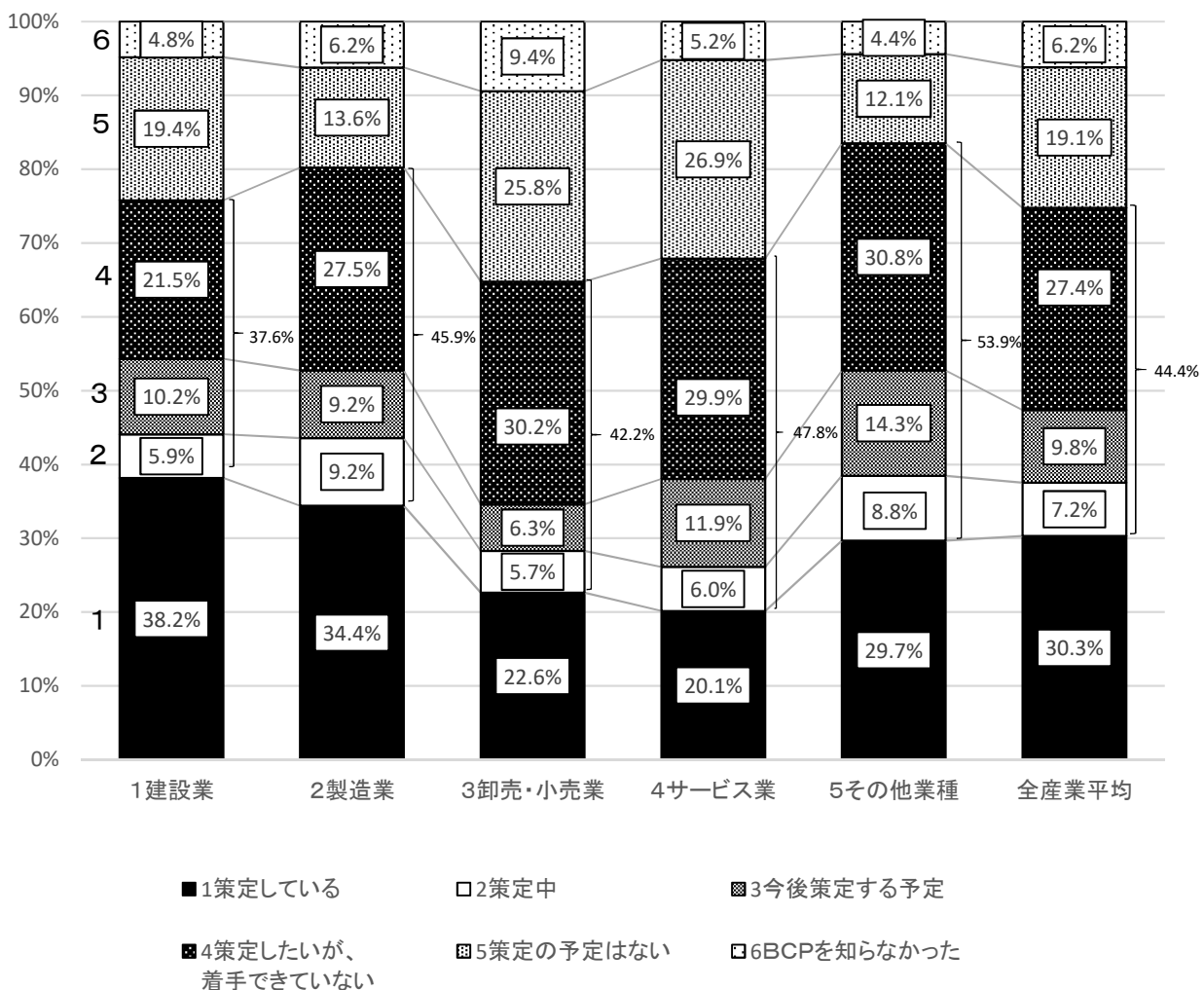
#### 令和4年度調査結果

	1策定している	2策定中	3今後策定する予定	4策定したいが、着手できていない	5策定の予定はない	6BCPを知らなかった	合計
事業所数	255	61	83	231	161	52	843
R4年	30.3%	7.2%	9.8%	27.4%	19.1%	6.2%	100%

## 2 業種別の策定状況

業種別に策定状況をみると、「策定している」と回答した事業所の割合は、建設業(38.2%)、製造業(34.4%)で全産業平均(30.3%)を上回っているが、卸売・小売業(22.6%)、サービス業(20.1%)、で全産業平均を下回っている。

また、「策定の予定はない」と回答した事業所の割合は、サービス業が26.9%と最も高く、次が卸売・小売業で25.8%となっている。



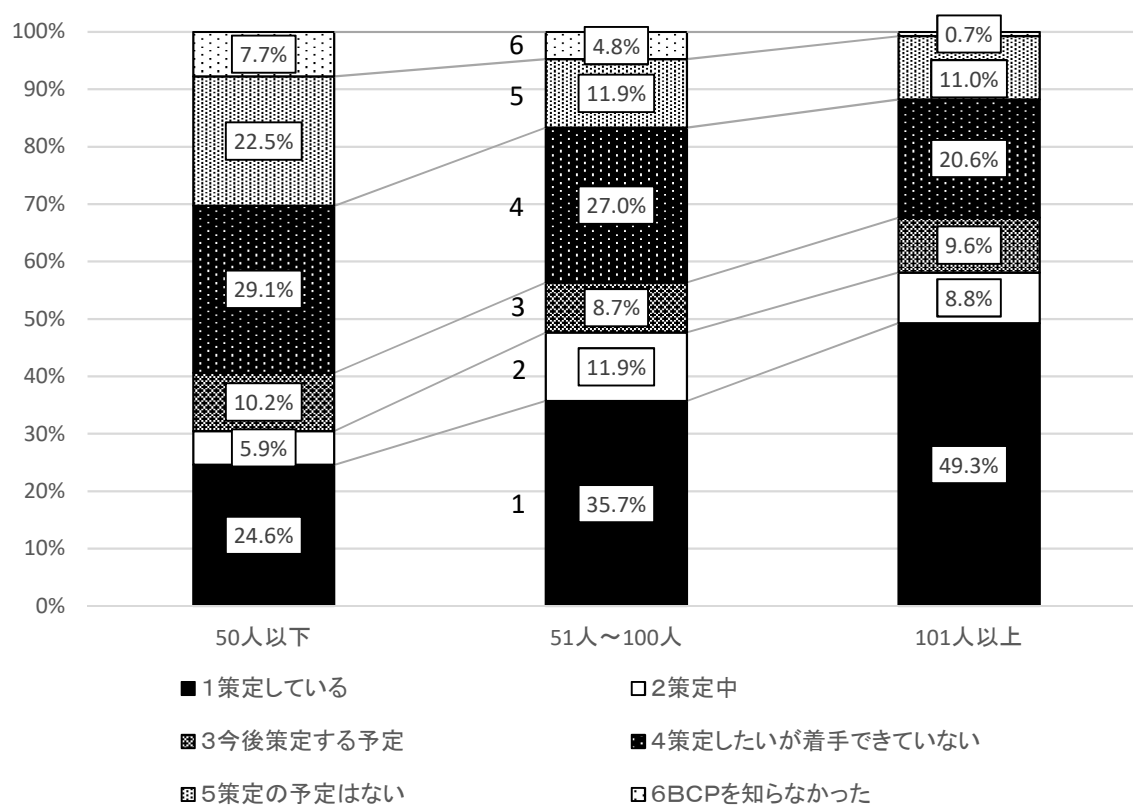
	1 策定している	2 策定中	3 今後策定する予定	4 策定したいが、着手できていない	5 策定の予定はない	6 BCPを知らなかった	合計
1 建設業	71 38.2%	11 5.9%	19 10.2%	40 21.5%	36 19.4%	9 4.8%	186 100%
2 製造業	94 34.4%	25 9.2%	25 9.2%	75 27.5%	37 13.6%	17 6.2%	273 100%
3 卸売・小売業	36 22.6%	9 5.7%	10 6.3%	48 30.2%	41 25.8%	15 9.4%	159 100%
4 サービス業	27 20.1%	8 6.0%	16 11.9%	40 29.9%	36 26.9%	7 5.2%	134 100%
5 その他業種	27 29.7%	8 8.8%	13 14.3%	28 30.8%	11 12.1%	4 4.4%	91 100%
全産業(平均)	255 30.3%	61 7.2%	83 9.8%	231 27.4%	161 19.1%	52 6.2%	843 100%

※単数処理(四捨五入)の関係で合計が一致しない場合があります。

### 3 従業員規模別の策定状況

従業員規模別に策定状況をみると、従業員規模が101人以上の事業所では、「策定している」が49.3%、「策定中」が8.8%、「今後策定する予定」が9.6%となっており、101人以上の事業所の7割程度が、すでにBCPの策定に取り組んでいるか策定を予定している。

一方、51人から100人の事業所では、「策定している」が35.7%、「策定中」が11.9%、「今後策定する予定」が8.7%、50人以下の事業所では「策定している」が24.6%、「策定中」が5.9%、「今後策定する予定」が10.2%となっており、すでにBCPの策定に取り組んでいるか策定を予定している事業所は、51人から100人の事業所では6割程度、50人以下の事業所では4割程度となっている。

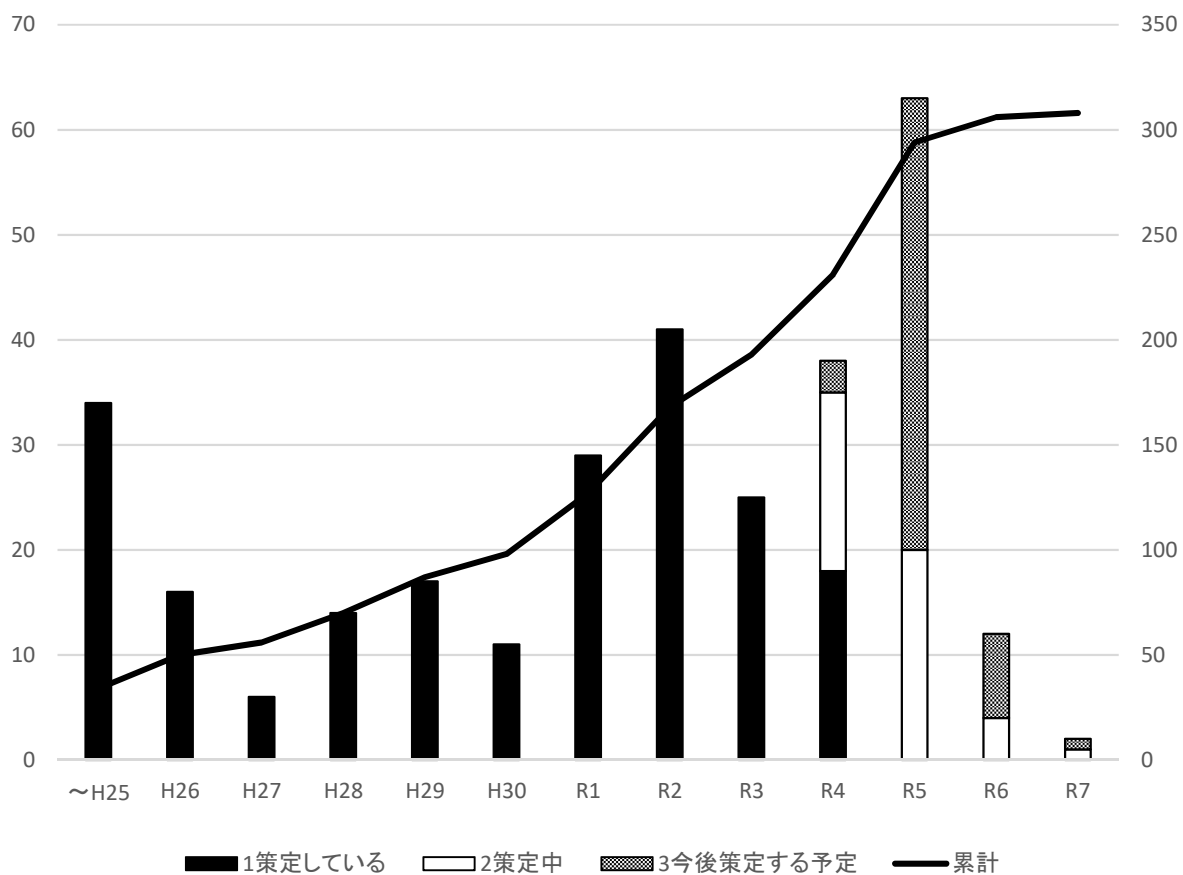


従業員規模	1策定している		2策定中		3今後策定する予定		4策定したいが、着手できていない		5策定の予定はない		6BCPを知らなかった		合計	
50人以下	143	24.6%	34	5.9%	59	10.2%	169	29.1%	131	22.5%	45	7.7%	581	100%
51人~100人	45	35.7%	15	11.9%	11	8.7%	34	27.0%	15	11.9%	6	4.8%	126	100%
101人以上	67	49.3%	12	8.8%	13	9.6%	28	20.6%	15	11.0%	1	0.7%	136	100%
合計	255	30.3%	61	7.2%	83	9.8%	231	27.4%	161	19.1%	52	6.2%	843	100%

#### 4 策定時期

「策定している」、「策定中」、「今後策定する予定」と回答した事業所（399事業所）について、BCPを策定した（する）時期をみると、「策定している」と回答した255事業所のうち、155事業所（60.8%）が平成28年以降にBCPを策定している。

「策定中」、「今後策定する予定」と回答した144事業所のうち、83事業所（57.6%）が令和4年、令和5年の今後2年以内にBCPを策定したいと考えている。

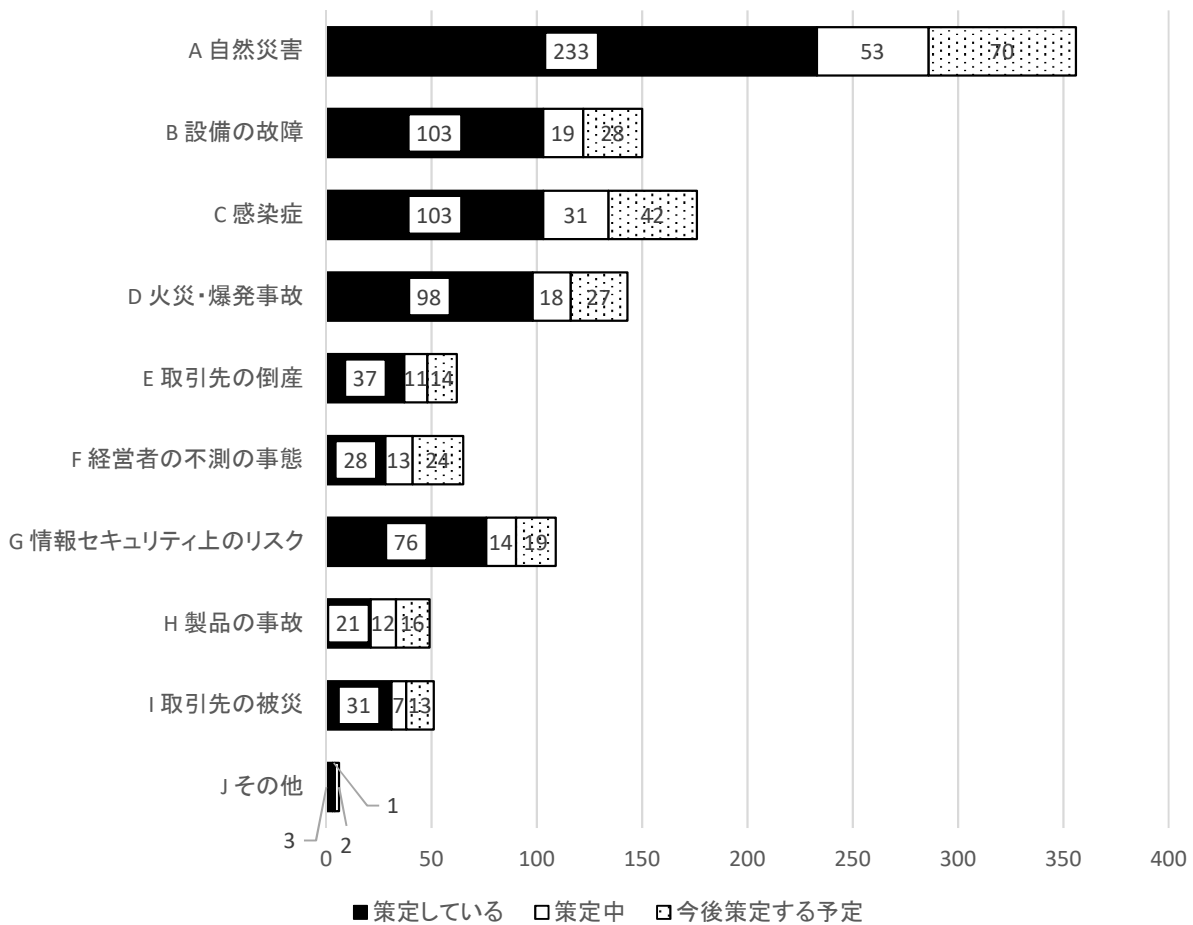


	~H25	H26	H27	H28	H29	H30	R1	R2	R3	R4	R5	R6	R7	未定・不明	合計
1策定している	34	16	6	14	17	11	29	41	25	18	0	0	0	44	255
2策定中	0	0	0	0	0	0	0	0	0	17	20	4	1	19	61
3今後策定する予定	0	0	0	0	0	0	0	0	0	3	43	8	1	28	83
累計	34	50	56	70	87	98	127	168	193	231	294	306	308	399	399

## 5 想定リスク(複数回答)

すでにBCPの策定に取り組んでいるか策定を予定している事業所の想定リスクについてみると、「策定している」と回答した事業所のうち最も多い回答が「自然災害」であり、次いで「設備の故障」と「感染症」が同数となっている。

一方、「策定中」、「今後策定する予定」と回答した事業所では最も多い回答が「自然災害」であり、次いで「感染症」となっている。



## 6 「策定したいが、着手できていない」、「策定の予定はない」を選択した理由(複数回答)

「策定したいが、着手できていない」を選択した理由についてみると、最も多い回答が「策定する時間を確保できない」、次いで「策定に必要なスキル・ノウハウがない」、「策定する人材を確保できない」となっている。

「策定の予定はない」を選択した理由についてみると、最も多い回答が「策定効果が期待できない」、次いで「策定する時間を確保できない」となっている。

