

(第1面)

産業廃棄物処理計画実施状況報告書

令和5年 5月 23日

香川県知事 殿



提出者

住 所 香川県坂出市入船町二丁目2番14号

氏 名 株式会社日本ファインケム坂出工場

取締役工場長 有田 泰規

電話番号 0877-46-4528

廃棄物の処理及び清掃に関する法律第12条第10項の規定に基づき、令和3年度の産業廃棄物処理計画の実施状況を報告します。

事業場の名称	株式会社日本ファインケム坂出工場
事業場の所在地	香川県坂出市入船町二丁目2番14号
事業の種類	製造業
産業廃棄物処理計画における計画期間	令和4年4月1日から令和5年3月31日まで

産業廃棄物処理計画における目標値

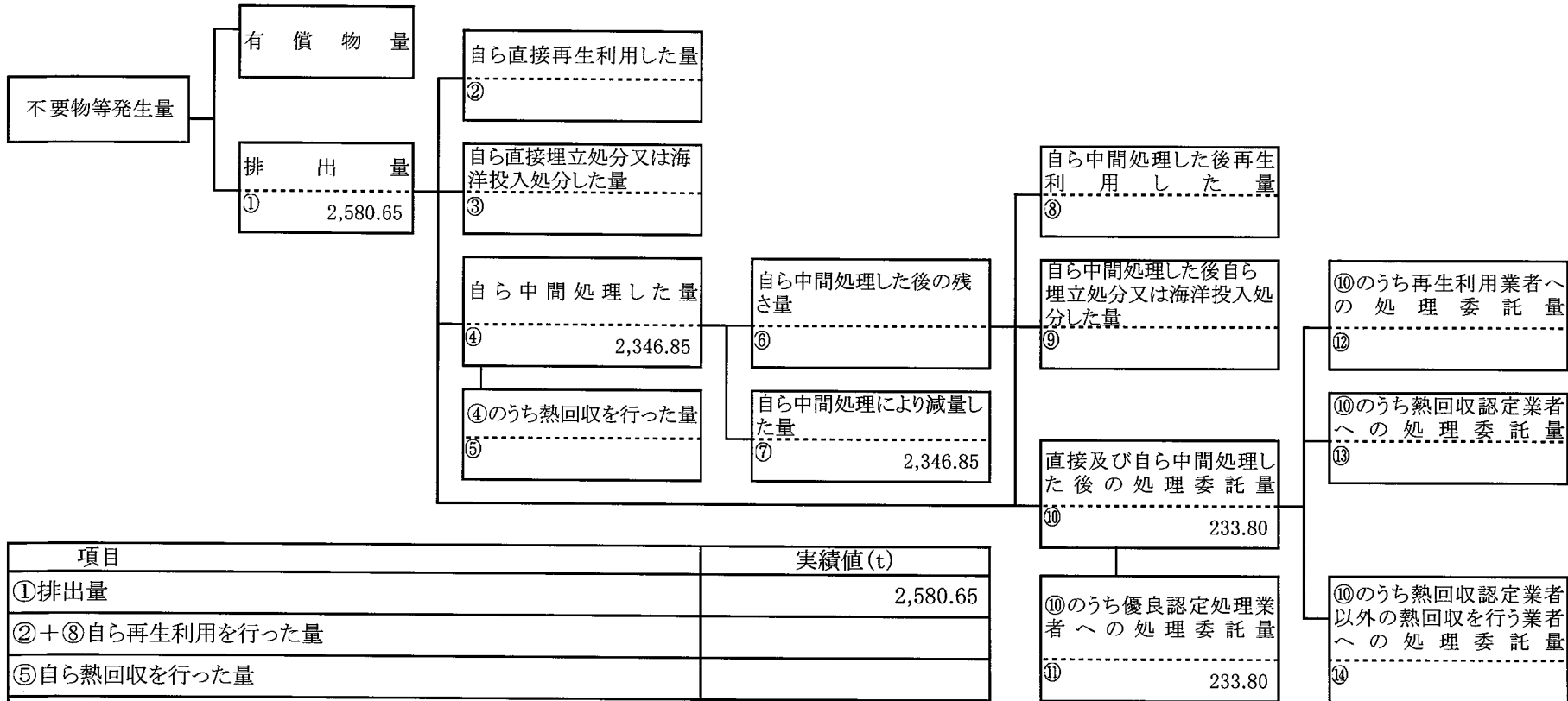
項目	目標値	項目	目標値
排出量	3215 t	全処理委託量	415 t
自ら再生利用を行う産業廃棄物の量		優良認定処理業者への処理委託量	365 t
自ら熱回収を行う産業廃棄物の量		再生利用業者への処理委託量	
自ら中間処理により減量する産業廃棄物の量	2800 t	認定熱回収業者への処理委託量	
自ら埋立処分又は海洋投入処分を行う産業廃棄物の量		認定熱回収業者以外の熱回収を行う業者への処理委託量	50 t

※事務処理欄

計画の実施状況

(産業廃棄物の種類:廃アルカリ)

(単位:t)

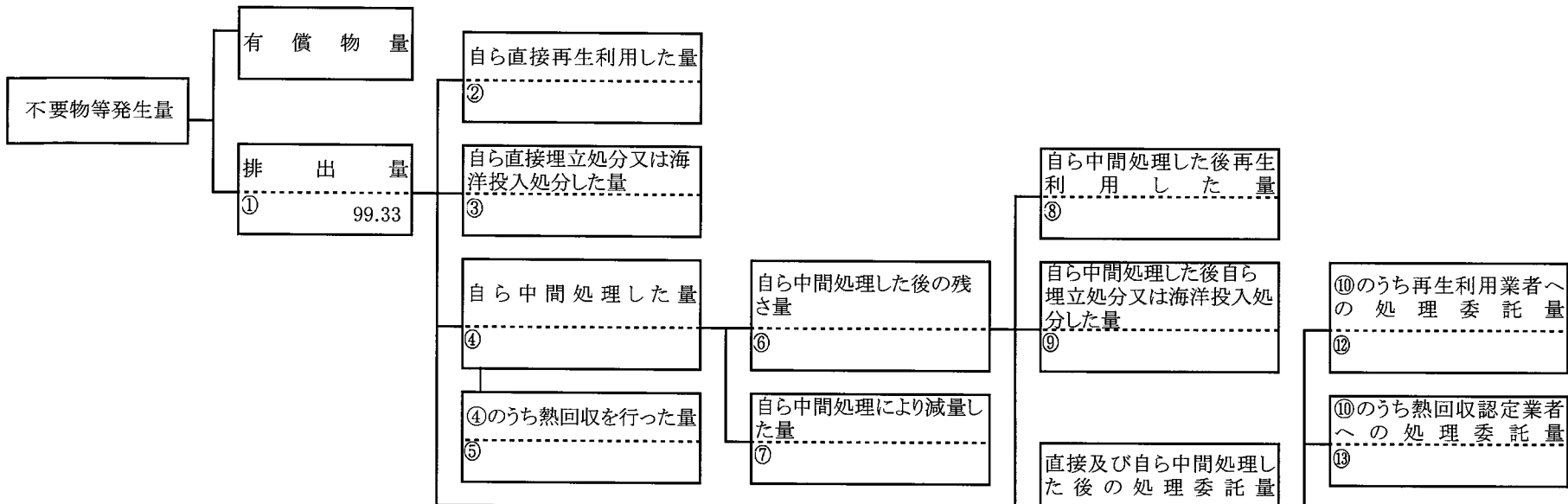


項目	実績値(t)
①排出量	2,580.65
②+⑧自ら再生利用を行った量	
⑤自ら熱回収を行った量	
⑦自ら中間処理により減量した量	2,346.85
③+⑨自ら埋立処分又は海洋投入処分を行った量	
⑩全処理委託量	233.80
⑪優良認定処理業者への処理委託量	233.80
⑫再生利用業者への処理委託量	
⑬熱回収認定業者への処理委託量	
⑭熱回収認定業者以外の熱回収を行う業者への処理委託量	

計画の実施状況

(産業廃棄物の種類:廃油)

(単位:t)

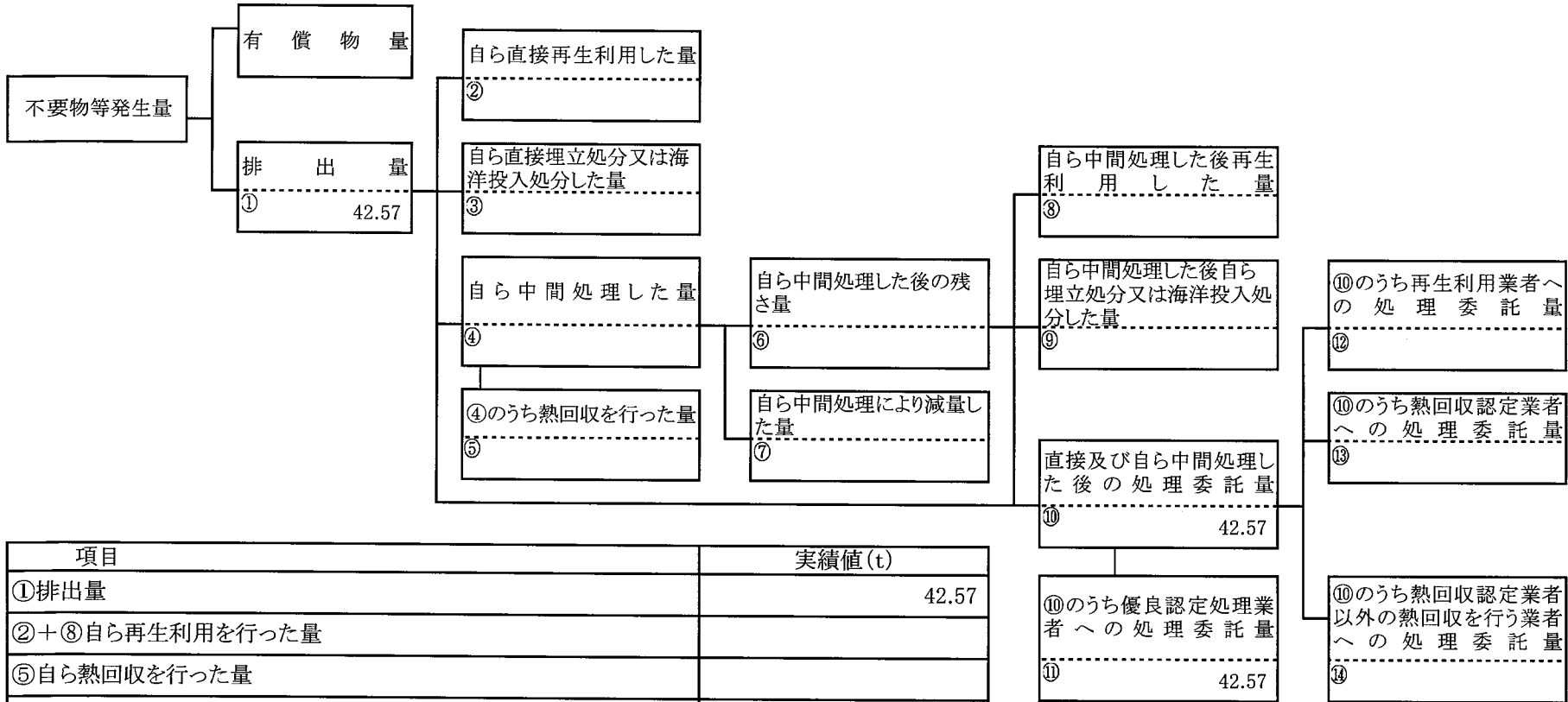


項目	実績値(t)
①排出量	99.33
②+⑧自ら再生利用を行った量	
⑤自ら熱回収を行った量	
⑦自ら中間処理により減量した量	
③+⑨自ら埋立処分又は海洋投入処分を行った量	
⑩全処理委託量	99.33
⑪優良認定処理業者への処理委託量	33.87
⑫再生利用業者への処理委託量	
⑬熱回収認定業者への処理委託量	
⑭熱回収認定業者以外の熱回収を行う業者への処理委託量	65.46

計画の実施状況

(産業廃棄物の種類:廃プラスチック類)

(単位:t)

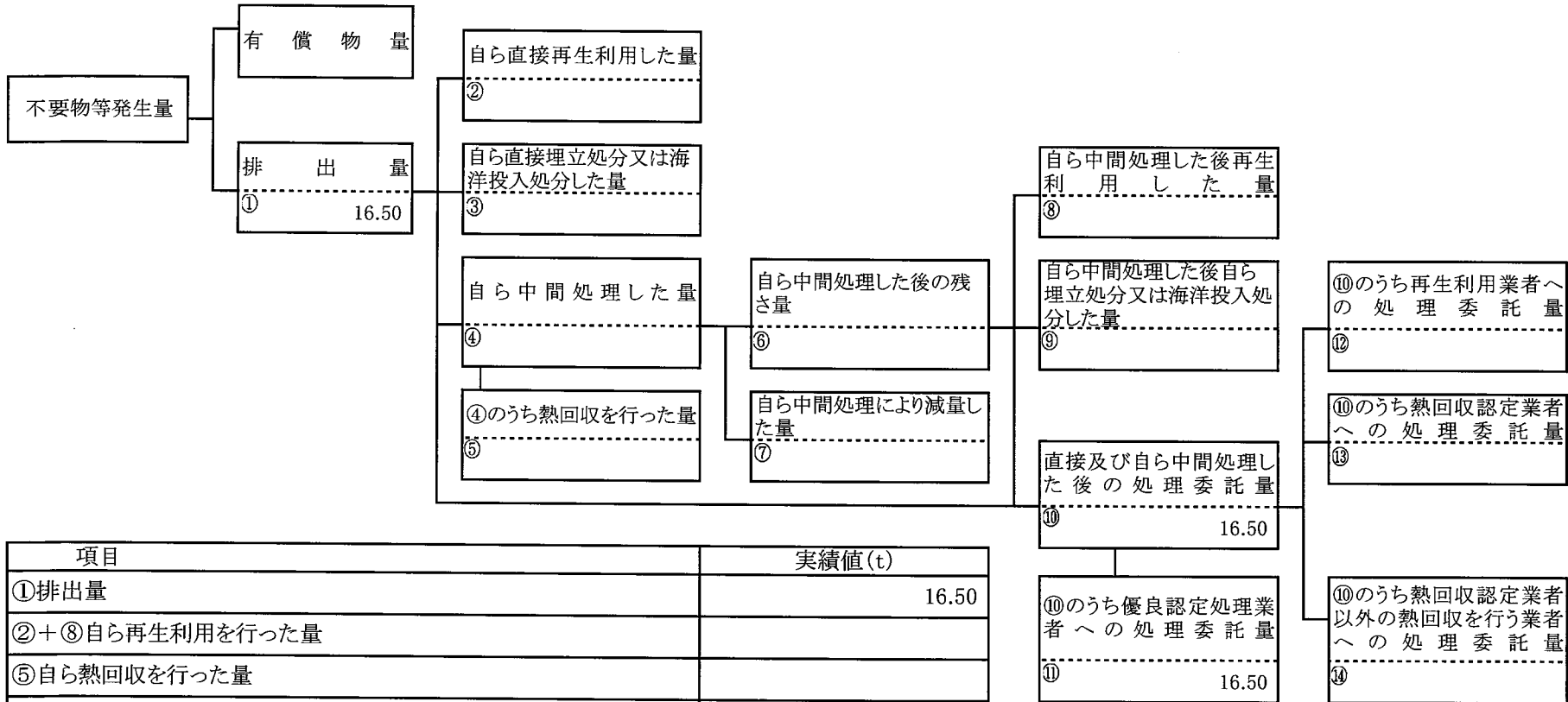


項目	実績値(t)
①排出量	42.57
②+⑧自ら再生利用を行った量	
⑤自ら熱回収を行った量	
⑦自ら中間処理により減量した量	
③+⑨自ら埋立処分又は海洋投入処分を行った量	
⑩全処理委託量	42.57
⑪優良認定処理業者への処理委託量	42.57
⑫再生利用業者への処理委託量	
⑬熱回収認定業者への処理委託量	
⑭熱回収認定業者以外の熱回収を行う業者への処理委託量	

計画の実施状況

(産業廃棄物の種類:木くず)

(単位:t)

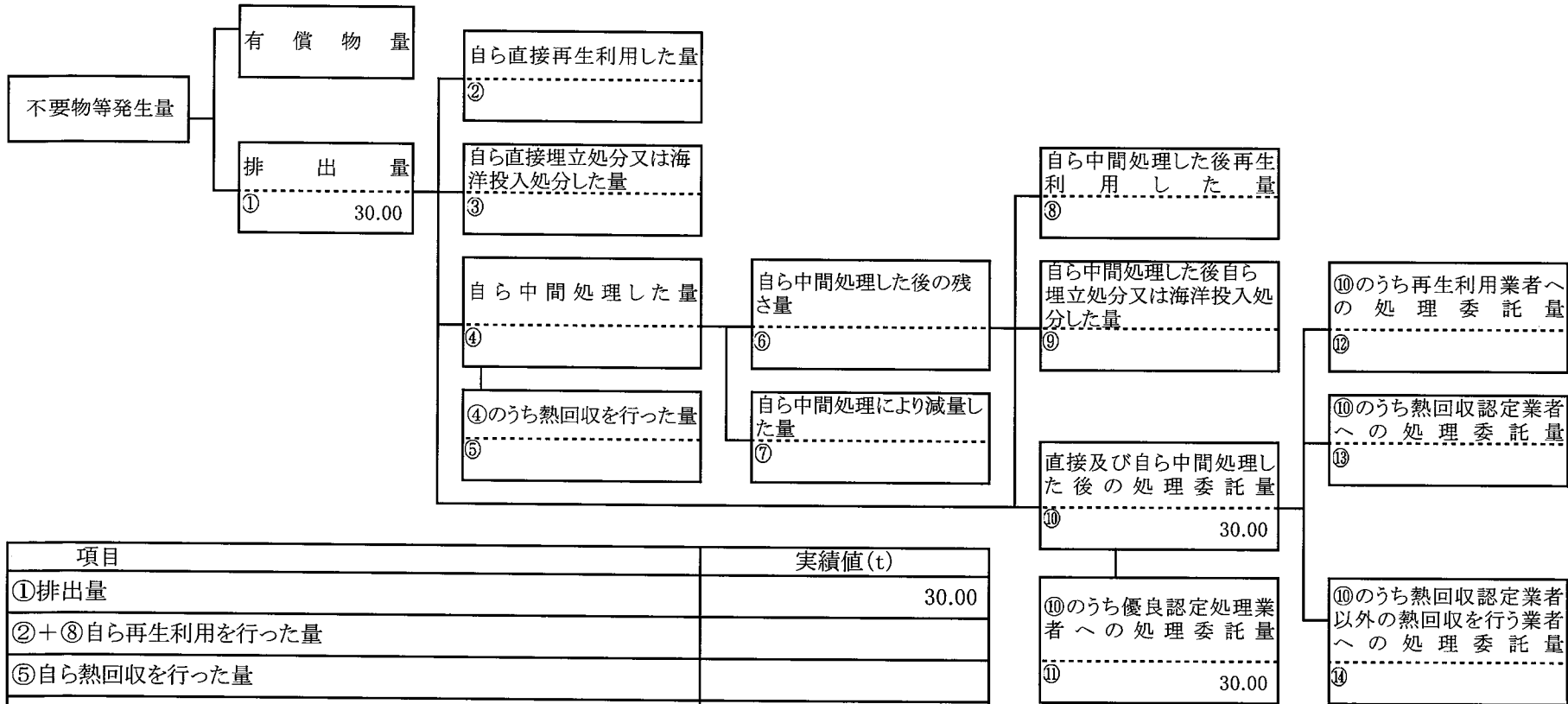


項目	実績値(t)
①排出量	16.50
②+⑧自ら再生利用を行った量	
⑤自ら熱回収を行った量	
⑦自ら中間処理により減量した量	
③+⑨自ら埋立処分又は海洋投入処分を行った量	
⑩全処理委託量	16.50
⑪優良認定処理業者への処理委託量	16.50
⑫再生利用業者への処理委託量	
⑬熱回収認定業者への処理委託量	
⑭熱回収認定業者以外の熱回収を行う業者への処理委託量	

計画の実施状況

(産業廃棄物の種類:ガラスくず・コンクリートくず及び陶磁器くず)

(単位:t)

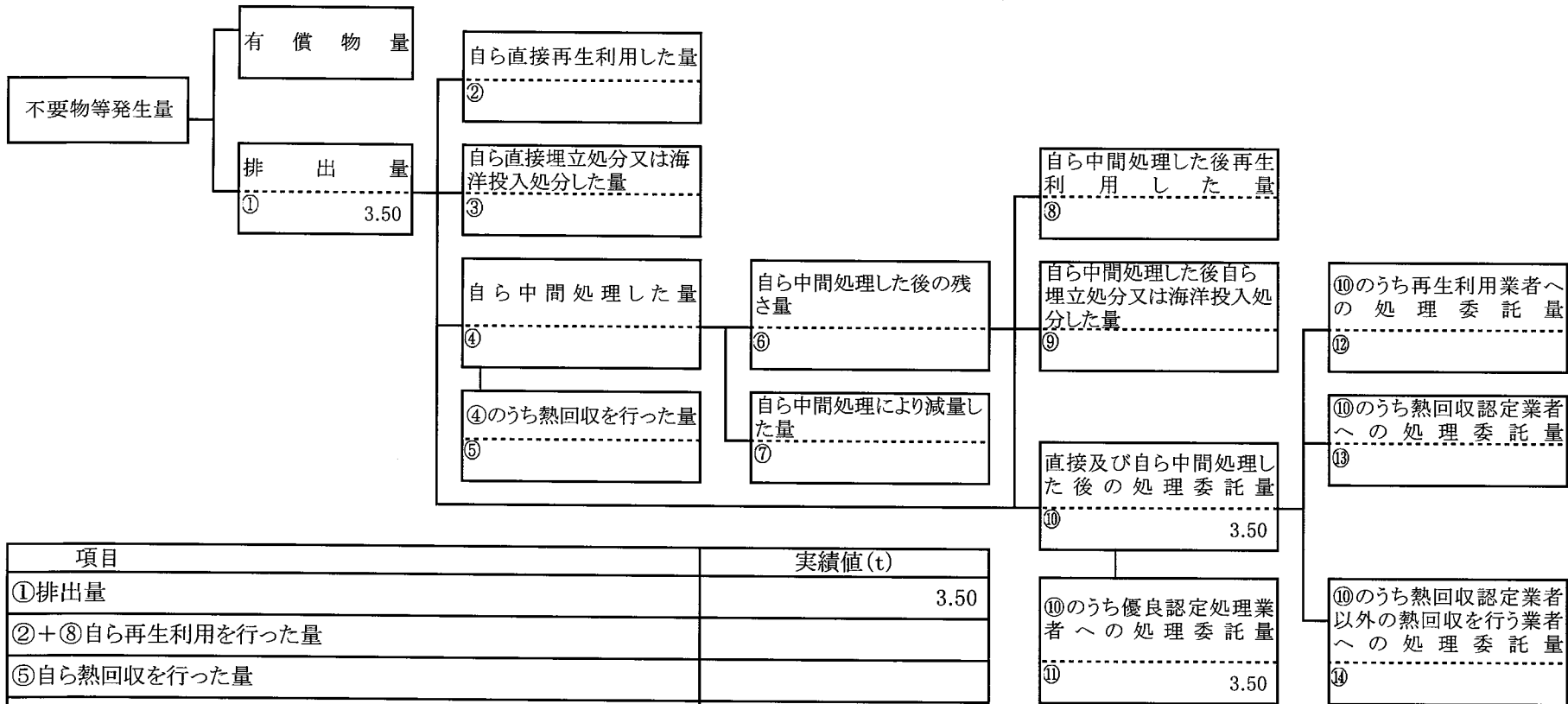


項目	実績値(t)
①排出量	30.00
②+⑧自ら再生利用を行った量	
⑤自ら熱回収を行った量	
⑦自ら中間処理により減量した量	
③+⑨自ら埋立処分又は海洋投入処分を行った量	
⑩全処理委託量	30.00
⑪優良認定処理業者への処理委託量	30.00
⑫再生利用業者への処理委託量	
⑬熱回収認定業者への処理委託量	
⑭熱回収認定業者以外の熱回収を行う業者への処理委託量	

計画の実施状況

(産業廃棄物の種類:がれき類)

(単位:t)

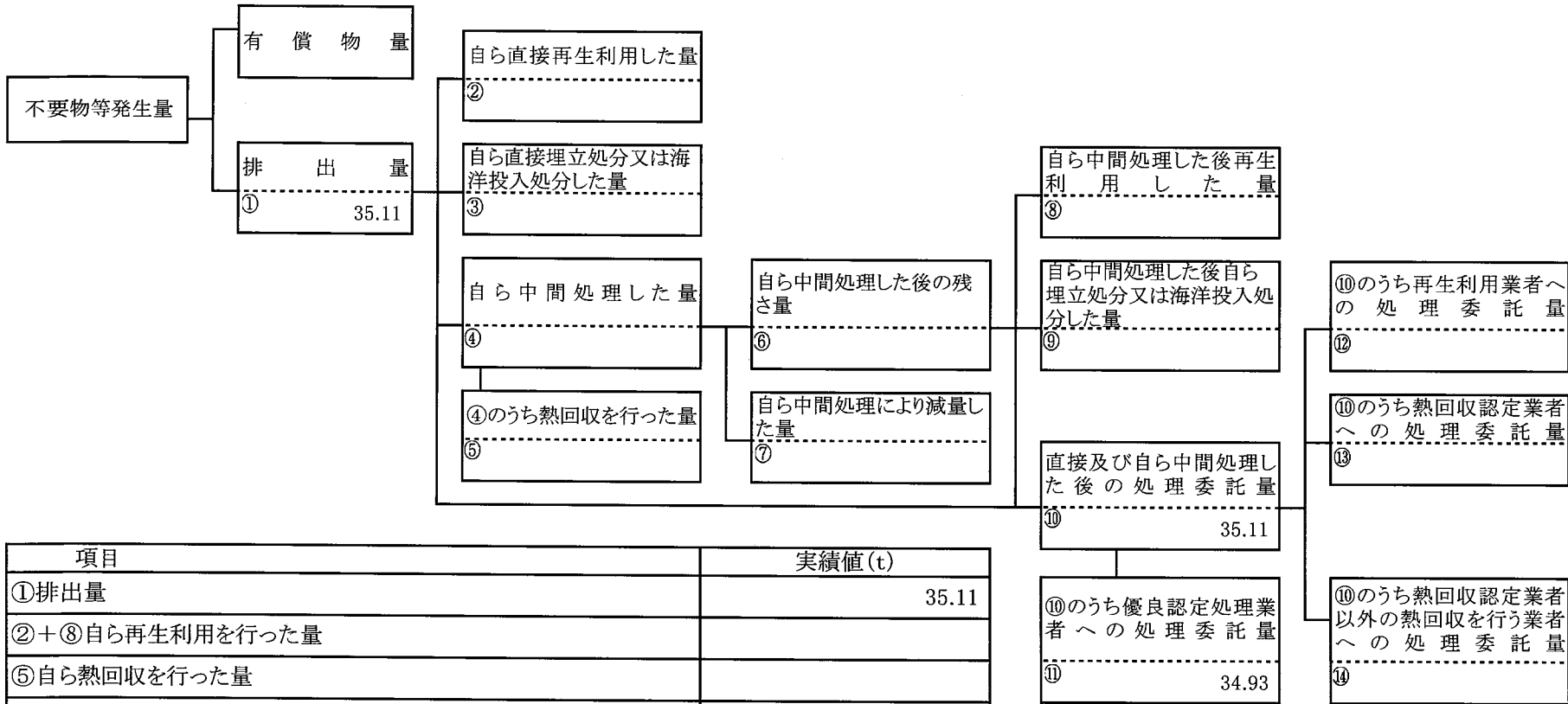


項目	実績値(t)
①排出量	3.50
②+⑧自ら再生利用を行った量	
⑤自ら熱回収を行った量	
⑦自ら中間処理により減量した量	
③+⑨自ら埋立処分又は海洋投入処分を行った量	
⑩全処理委託量	3.50
⑪優良認定処理業者への処理委託量	3.50
⑫再生利用業者への処理委託量	
⑬熱回収認定業者への処理委託量	
⑭熱回収認定業者以外の熱回収を行う業者への処理委託量	

計画の実施状況

(産業廃棄物の種類:汚泥)

(単位:t)

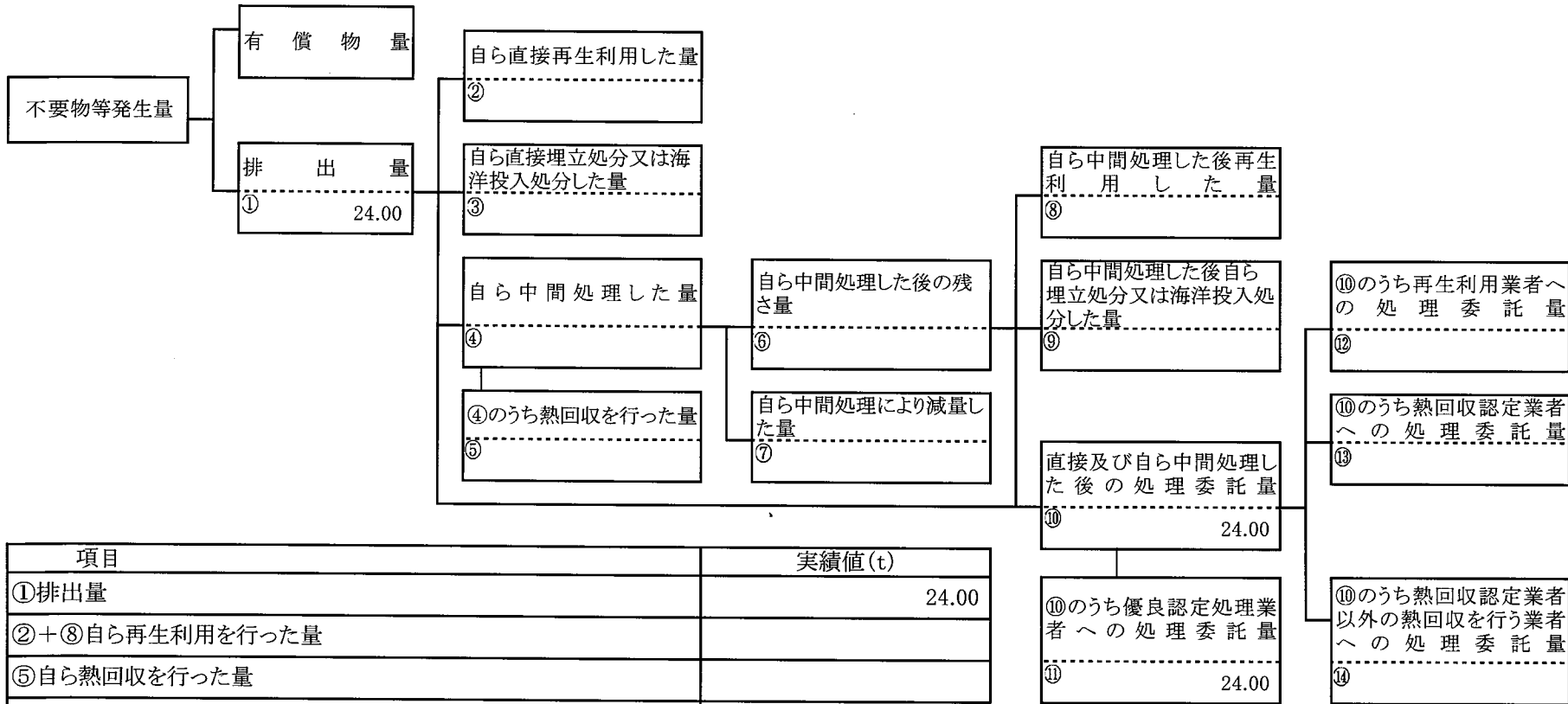


項目	実績値(t)
①排出量	35.11
②+⑧自ら再生利用を行った量	
⑤自ら熱回収を行った量	
⑦自ら中間処理により減量した量	
③+⑨自ら埋立処分又は海洋投入処分を行った量	
⑩全処理委託量	35.11
⑪優良認定処理業者への処理委託量	34.93
⑫再生利用業者への処理委託量	
⑬熱回収認定業者への処理委託量	
⑭熱回収認定業者以外の熱回収を行う業者への処理委託量	

計画の実施状況

(産業廃棄物の種類:石綿含有産業廃棄物)

(単位:t)

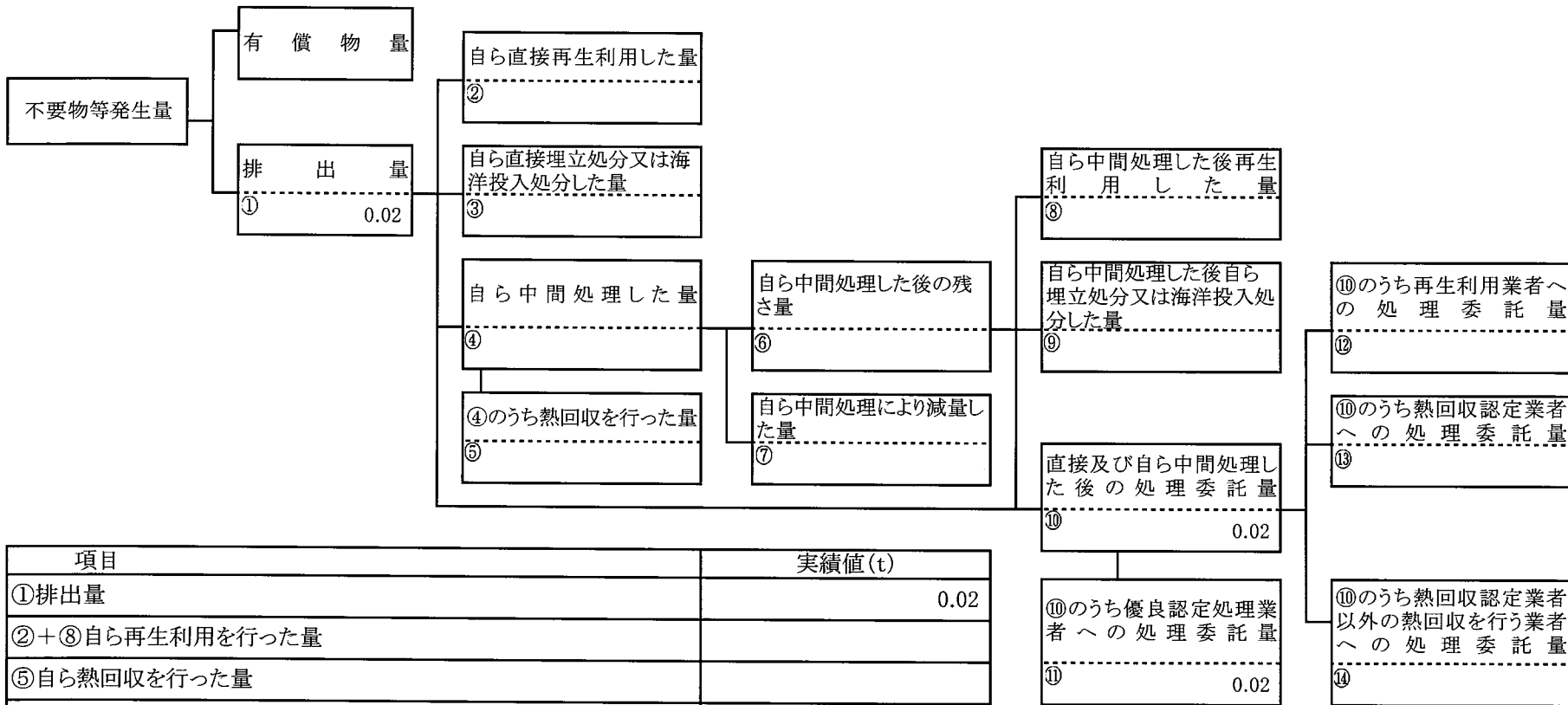


項目	実績値(t)
①排出量	24.00
②+⑧自ら再生利用を行った量	
⑤自ら熱回収を行った量	
⑦自ら中間処理により減量した量	
③+⑨自ら埋立処分又は海洋投入処分を行った量	
⑩全処理委託量	24.00
⑪優良認定処理業者への処理委託量	24.00
⑫再生利用業者への処理委託量	
⑬熱回収認定業者への処理委託量	
⑭熱回収認定業者以外の熱回収を行う業者への処理委託量	

計画の実施状況

(産業廃棄物の種類:水銀使用製品産業廃棄物)

(単位:t)



項目	実績値(t)
①排出量	0.02
②+⑧自ら再生利用を行った量	
⑤自ら熱回収を行った量	
⑦自ら中間処理により減量した量	
③+⑨自ら埋立処分又は海洋投入処分を行った量	
⑩全処理委託量	0.02
⑪優良認定処理業者への処理委託量	0.02
⑫再生利用業者への処理委託量	
⑬熱回収認定業者への処理委託量	
⑭熱回収認定業者以外の熱回収を行う業者への処理委託量	