

産業廃棄物処理計画実施状況報告書

令和5年6月13日

香川県知事 殿



提出者

住所 東かがわ市西村520番地1  
 氏名 サンワサポート株式会社  
 代表取締役 山西 英史

電話番号 0879-24-1530

廃棄物の処理及び清掃に関する法律第12条第10項の規定に基づき、令和4年度の産業廃棄物処理計画の実施状況を報告します。

事業場の名称	サンワサポート株式会社
事業場の所在地	東かがわ市西村520番地1
事業の種類	建設業
産業廃棄物処理計画における計画期間	令和4年4月1日～令和5年3月31日

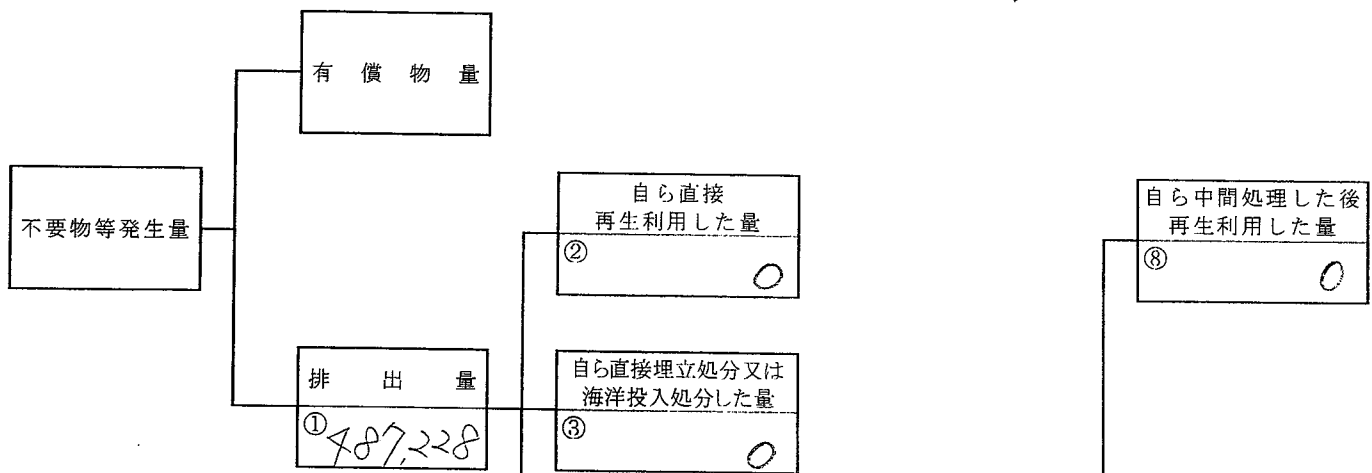
産業廃棄物処理計画における目標値

項目	目標値	項目	目標値
排出量	1000 t	全処理委託量	1000 t
自ら再生利用を行う産業廃棄物の量	0 t	優良認定処理業者への処理委託量	0 t
自ら熱回収を行う産業廃棄物の量	0 t	再生利用業者への処理委託量	990 t
自ら中間処理により減量する産業廃棄物の量	0 t	認定熱回収業者への処理委託量	0 t
自ら埋立処分又は海洋投入処分を行う産業廃棄物の量	0 t	認定熱回収業者以外の熱回収を行う業者への処理委託量	0 t

※事務処理欄

計画の実施状況

(産業廃棄物の種類: がれき類)



項目	実績値
①排出量	787,228
②+⑧自ら再生利用を行った量	0
⑤自ら熱回収を行った量	0
⑦自ら中間処理により減量した量	0
③+⑨自ら埋立処分又は海洋投入処分を行った量	0
⑩全処理委託量	787,228
⑪優良認定処理業者への処理委託量	0
⑫再生利用者への処理委託量	787,228
⑬熱回収認定業者への処理委託量	0
⑭熱回収認定業者以外の熱回収を行う業者への処理委託量	0

自ら直接再生利用した量  
② 0

自ら直接埋立処分又は海洋投入処分した量  
③ 0

自ら中間処理した量  
④ 0

④のうち熱回収を行った量  
⑤ 0

自ら中間処理した後の残さ量  
⑥ 0

自ら中間処理により減量した量  
⑦ 0

自ら中間処理した後再生利用した量  
⑧ 0

自ら中間処理した後自ら埋立処分又は海洋投入処分した量  
⑨ 0

直接及び自ら中間処理した後の処理委託量  
⑩ 787,228

⑩のうち優良認定処理業者への処理委託量  
⑪ 0

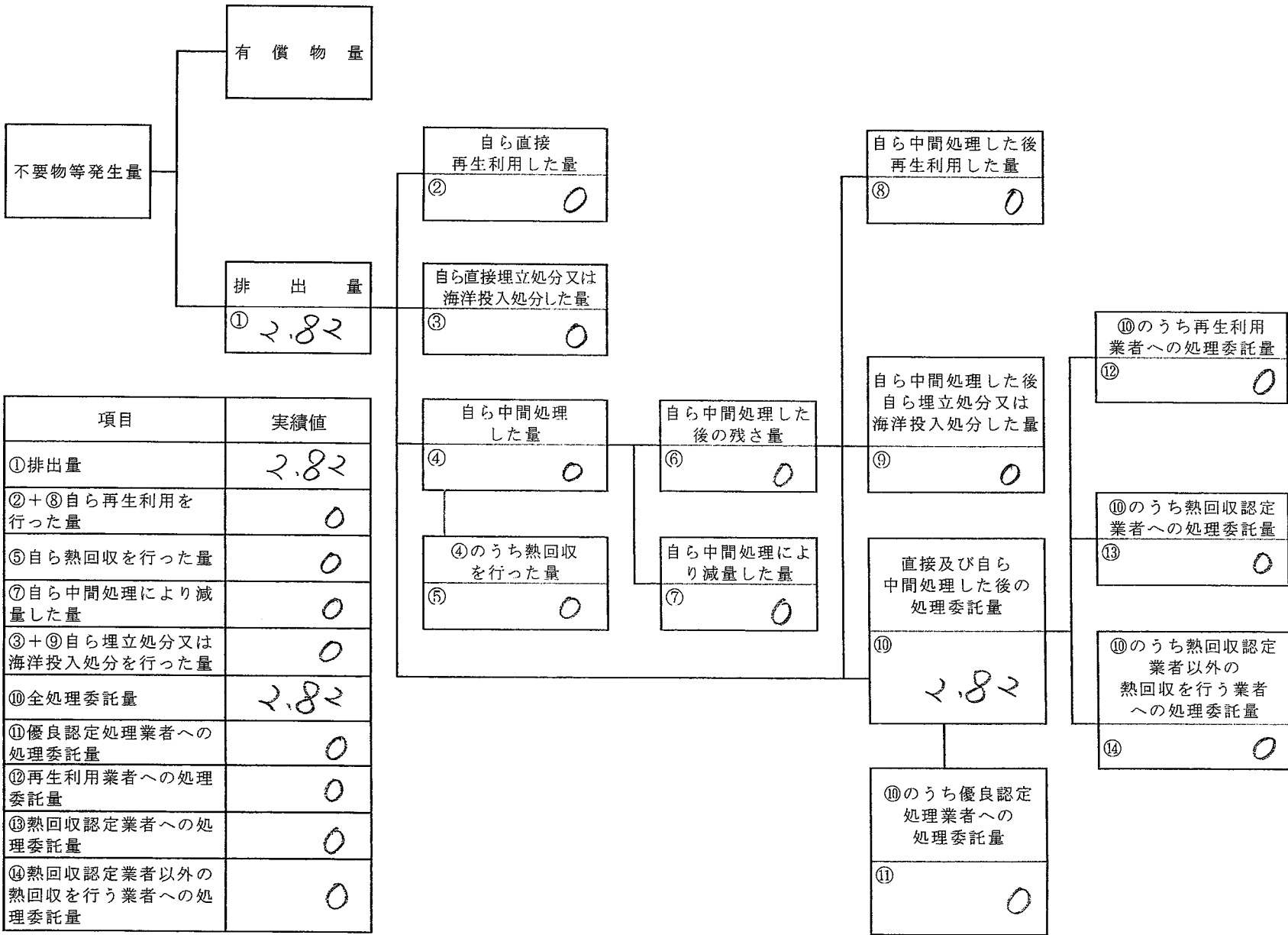
⑩のうち再生利用者への処理委託量  
⑫ 787,228

⑩のうち熱回収認定業者への処理委託量  
⑬ 0

⑩のうち熱回収認定業者以外の熱回収を行う業者への処理委託量  
⑭ 0

計画の実施状況

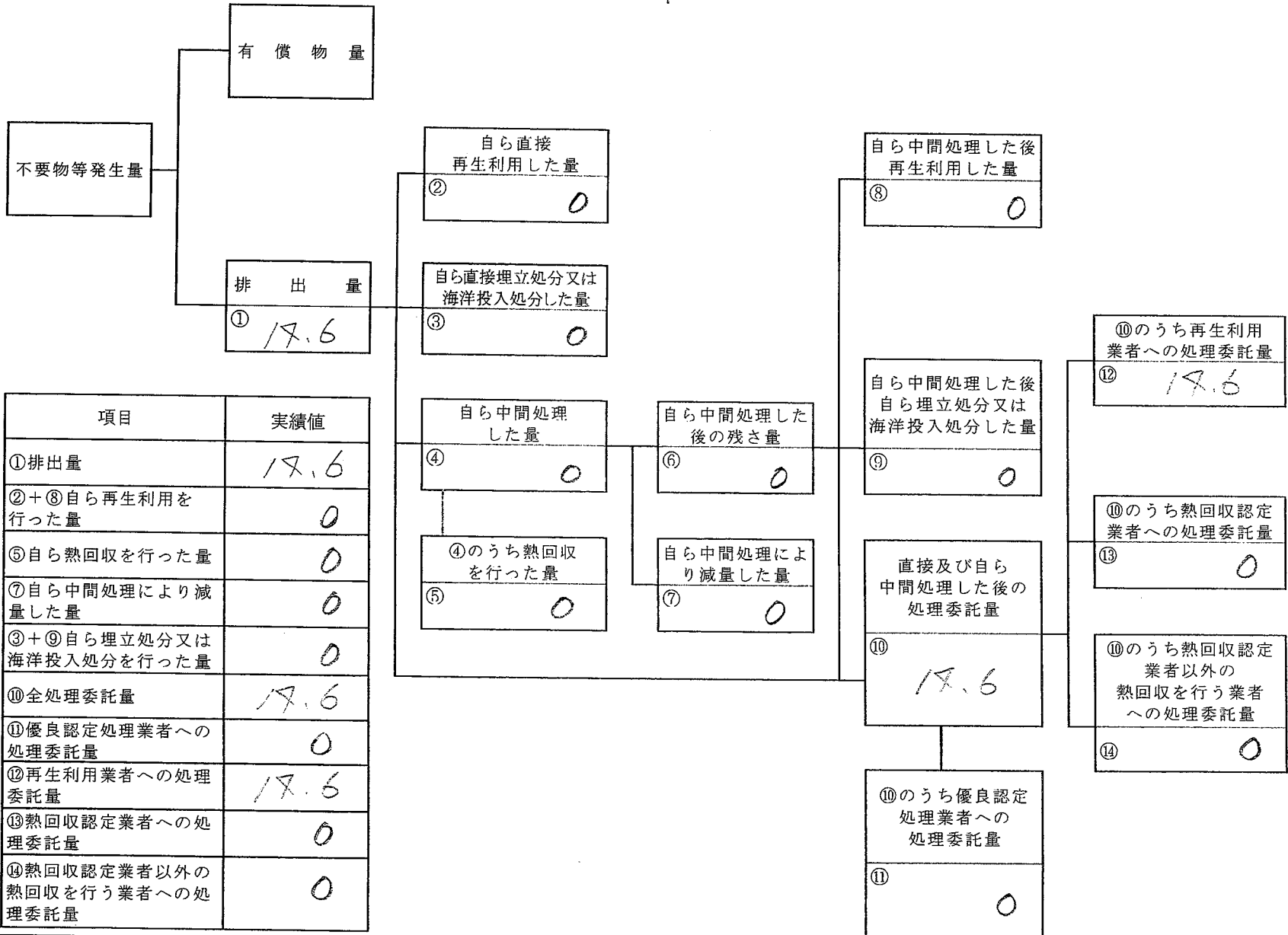
(産業廃棄物の種類: ガラス・陶磁器類)



項目	実績値
①排出量	2.82
②+⑧自ら再生利用を行った量	0
⑤自ら熱回収を行った量	0
⑦自ら中間処理により減量した量	0
③+⑨自ら埋立処分又は海洋投入処分を行った量	0
⑩全処理委託量	2.82
⑪優良認定処理業者への処理委託量	0
⑫再生利用業者への処理委託量	0
⑬熱回収認定業者への処理委託量	0
⑭熱回収認定業者以外の熱回収を行う業者への処理委託量	0

計画の実施状況

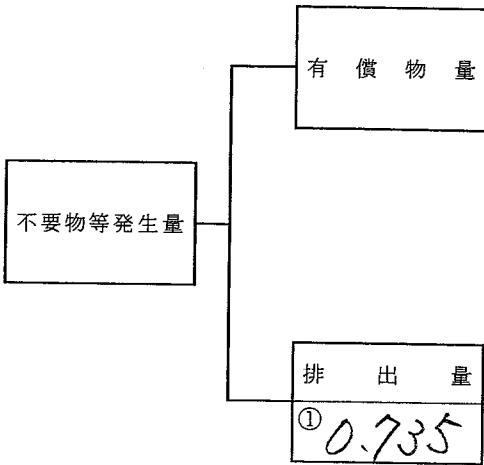
(産業廃棄物の種類: 木くず)



項目	実績値
①排出量	17.6
②+⑧自ら再生利用を行った量	0
⑤自ら熱回収を行った量	0
⑦自ら中間処理により減量した量	0
③+⑨自ら埋立処分又は海洋投入処分を行った量	0
⑩全処理委託量	17.6
⑪優良認定処理業者への処理委託量	0
⑫再生利用業者への処理委託量	17.6
⑬熱回収認定業者への処理委託量	0
⑭熱回収認定業者以外の熱回収を行う業者への処理委託量	0

計画の実施状況

(産業廃棄物の種類: 廃プラスチック類)



自ら直接再生利用した量 ② 0

自ら直接埋立処分又は海洋投入処分した量 ③ 0

自ら中間処理した後再生利用した量 ⑧ 0

項目	実績値
①排出量	0.735
②+⑧自ら再生利用を行った量	0
⑤自ら熱回収を行った量	0
⑦自ら中間処理により減量した量	0
③+⑨自ら埋立処分又は海洋投入処分を行った量	0
⑩全処理委託量	0.735
⑪優良認定処理業者への処理委託量	0
⑫再生利用業者への処理委託量	0
⑬熱回収認定業者への処理委託量	0
⑭熱回収認定業者以外の熱回収を行う業者への処理委託量	0

自ら中間処理した量 ④ 0

④のうち熱回収を行った量 ⑤ 0

自ら中間処理した後の残さ量 ⑥ 0

自ら中間処理により減量した量 ⑦ 0

自ら中間処理した後自ら埋立処分又は海洋投入処分した量 ⑨ 0

⑩のうち再生利用業者への処理委託量 ⑫ 0

⑩のうち熱回収認定業者への処理委託量 ⑬ 0

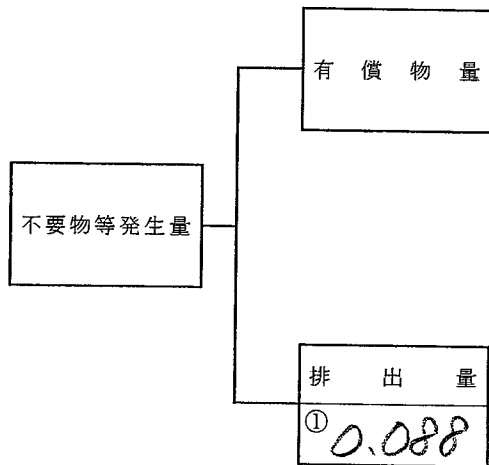
直接及び自ら中間処理した後の処理委託量 ⑩ 0.735

⑩のうち熱回収認定業者以外の熱回収を行う業者への処理委託量 ⑭ 0

⑩のうち優良認定処理業者への処理委託量 ⑪ 0

計画の実施状況

(産業廃棄物の種類: 建設汚泥)



項目	実績値
①排出量	0.088
②+⑧自ら再生利用を行った量	0
⑤自ら熱回収を行った量	0
⑦自ら中間処理により減量した量	0
③+⑨自ら埋立処分又は海洋投入処分を行った量	0
⑩全処理委託量	0.088
⑪優良認定処理業者への処理委託量	0
⑫再生利用業者への処理委託量	0
⑬熱回収認定業者への処理委託量	0
⑭熱回収認定業者以外の熱回収を行う業者への処理委託量	0

自ら直接再生利用した量 ② 0

自ら直接埋立処分又は海洋投入処分した量 ③ 0

自ら中間処理した量 ④ 0

④のうち熱回収を行った量 ⑤ 0

自ら中間処理した後の残さ量 ⑥ 0

自ら中間処理により減量した量 ⑦ 0

自ら中間処理した後再生利用した量 ⑧ 0

自ら中間処理した後自ら埋立処分又は海洋投入処分した量 ⑨ 0

直接及び自ら中間処理した後の処理委託量 ⑩ 0.088

⑩のうち優良認定処理業者への処理委託量 ⑪ 0

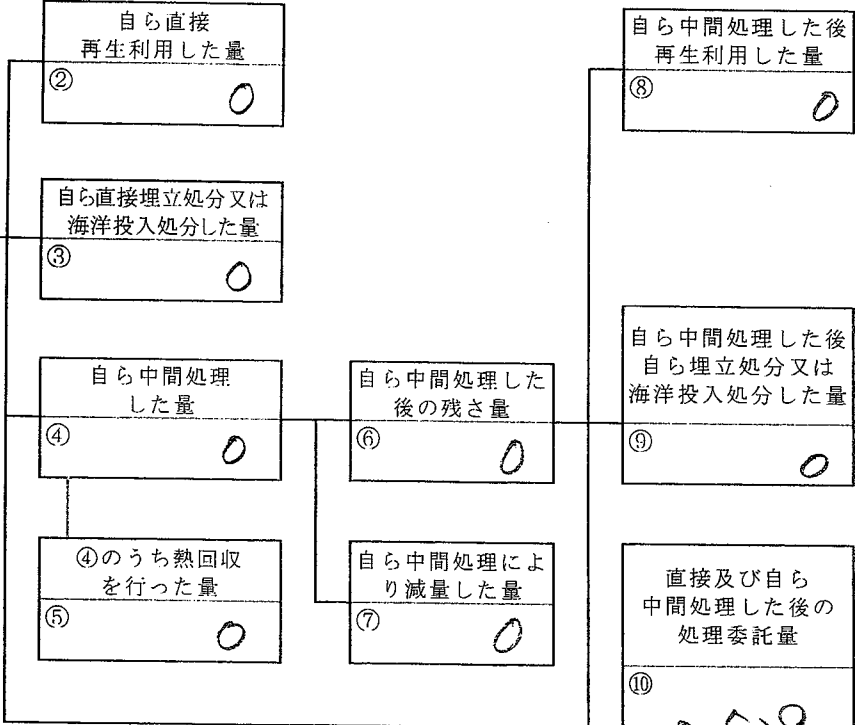
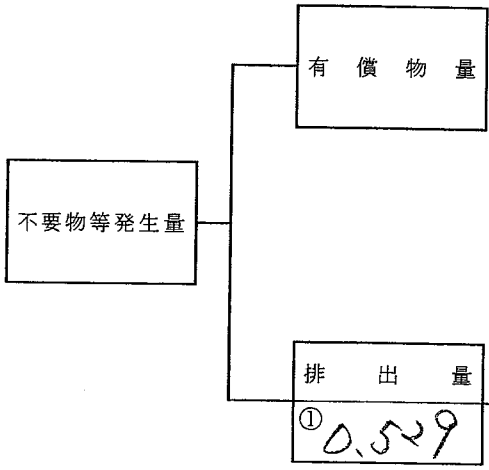
⑩のうち再生利用業者への処理委託量 ⑫ 0

⑩のうち熱回収認定業者への処理委託量 ⑬ 0

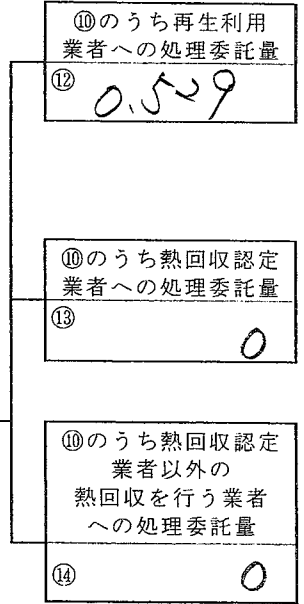
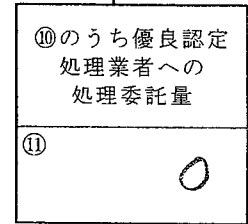
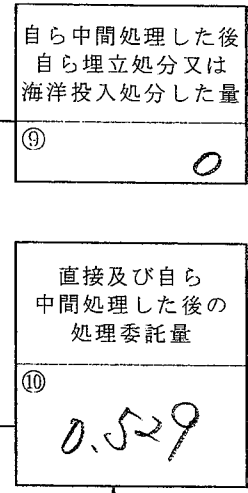


⑩のうち熱回収認定業者以外の熱回収を行う業者への処理委託量 ⑭ 0

計画の実施状況

(産業廃棄物の種類: 金属くず)

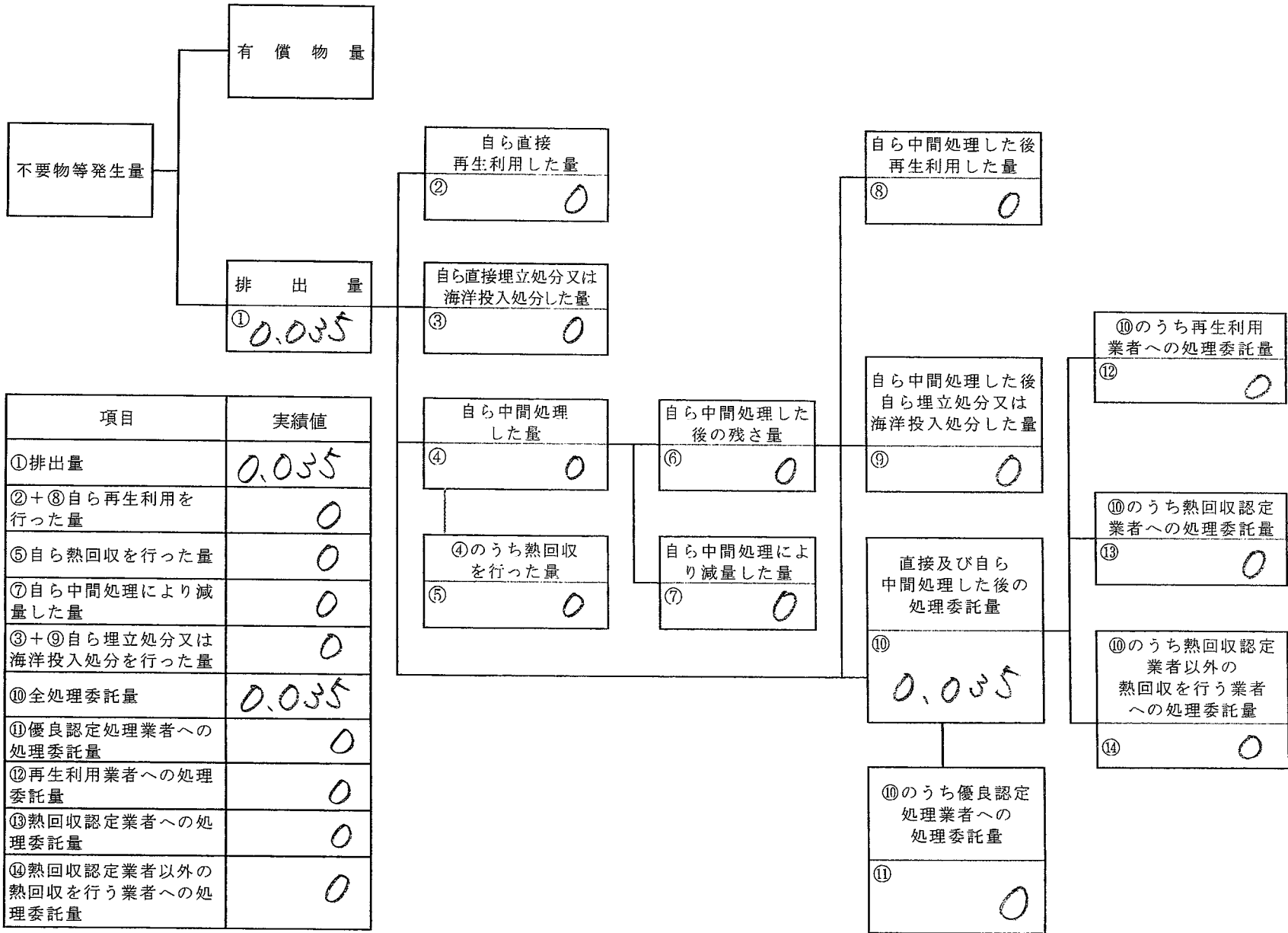


項目	実績値
①排出量	0.529
②+⑧自ら再生利用を行った量	0
⑤自ら熱回収を行った量	0
⑦自ら中間処理により減量した量	0
③+⑨自ら埋立処分又は海洋投入処分を行った量	0
⑩全処理委託量	0.529
⑪優良認定処理業者への処理委託量	0
⑫再生利用業者への処理委託量	0.529
⑬熱回収認定業者への処理委託量	0
⑭熱回収認定業者以外の熱回収を行う業者への処理委託量	0



計画の実施状況

(産業廃棄物の種類: 水銀使用製品)



項目	実績値
①排出量	0.055
②+⑧自ら再生利用を行った量	0
⑤自ら熱回収を行った量	0
⑦自ら中間処理により減量した量	0
③+⑨自ら埋立処分又は海洋投入処分を行った量	0
⑩全処理委託量	0.055
⑪優良認定処理業者への処理委託量	0
⑫再生利用業者への処理委託量	0
⑬熱回収認定業者への処理委託量	0
⑭熱回収認定業者以外の熱回収を行う業者への処理委託量	0