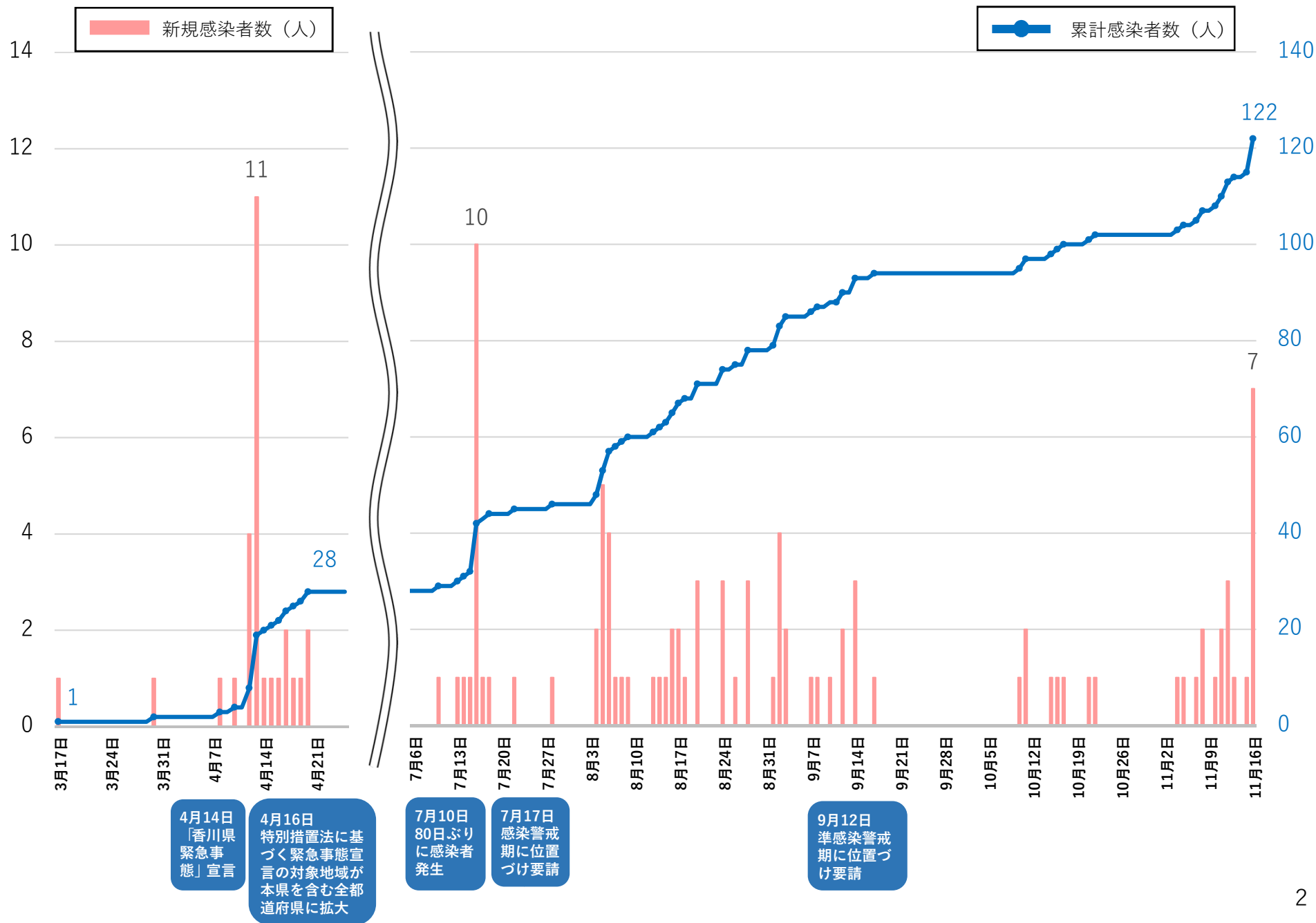


新型コロナウイルス感染症による 県内経済等の状況

香川県新型コロナウイルスにかかる経済・雇用対策WT報告書
令和2年11月17日

1 県内の感染状況（3月17日～11月16日）



2 県内の医療提供体制、検査体制（令和2年11月15日時点）

感染 状況	直近1週間の 累積新規感染者数	直近1週間の 感染経路不明者 の割合	直近1週間と 先週1週間の比較	(参考) 国分科会提言(R2.8.7)における指標 及び目安 -直近1週間の累積新規感染者数 (対人口10万人) ステージⅢ：15人以上 / ステージⅣ：25人以上 -感染経路不明者数の割合 ステージⅢ：50% / ステージⅣ：50%
	8人	50%	8 / 5	
医療 提供 体制	病床のひっ迫具合 <病床全体>	病床のひっ迫具合 <重症者用病床>	療養者数	-受入確保病床数： 196床 (うち、重症者用 26床) -宿泊施設確保室数： 101室 ⇒ 療養可能数 297人
	9 / 196	0 / 26	11人	
検査 体制	直近1週間の 検査陽性率 (PCR・抗原)	-診療・検査医療機関 191箇所 -地域外来・検査センター 6箇所 (高松市、丸亀市、大川地区、綾歌地区(綾川町)、坂出市・宇多津町、三豊地区)		
	1.1%			

※指標の整理上、11月15日時点で集計している。

3 景況判断

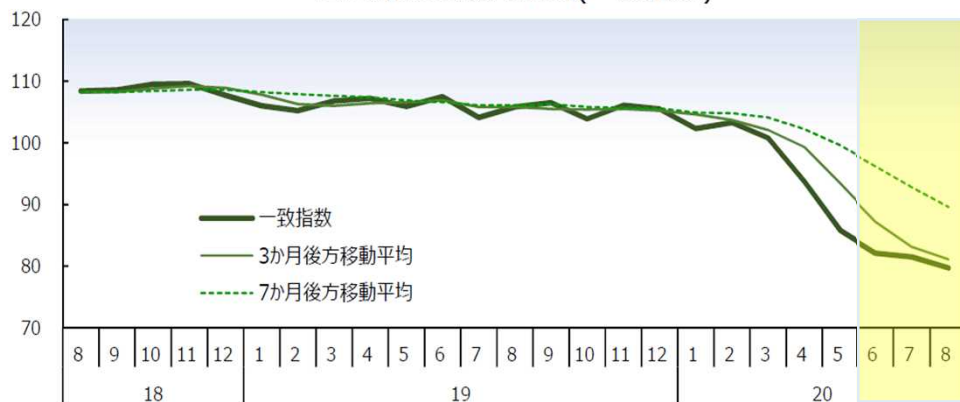
景況判断について、香川県の地域情勢では、7月から10月まで、「新型コロナウイルス感染症の影響により、弱めの動きが続いている」との景況判断を据え置いている。

また、香川県景気動向指数（一致指数）を見ると、3月から8月まで6か月連続で下降しているが、前月からの減少幅は、6月以降、緩やかになっている。

香川県	7月	8月	9月	10月
香川県の地域情勢	新型コロナウイルス感染症の影響により、弱めの動きが続いている	新型コロナウイルス感染症の影響により、弱めの動きが続いている	新型コロナウイルス感染症の影響により、弱めの動きが続いている	新型コロナウイルス感染症の影響により、弱めの動きが続いている
金融経済概況 (日本銀行高松支店)	新型コロナウイルス感染症の影響から、弱い動きが続いている	新型コロナウイルス感染症の影響から、一段と弱い動きがみられている	新型コロナウイルス感染症の影響から、一段と弱い動きがみられている	新型コロナウイルス感染症の影響から、一段と弱い動きがみられている

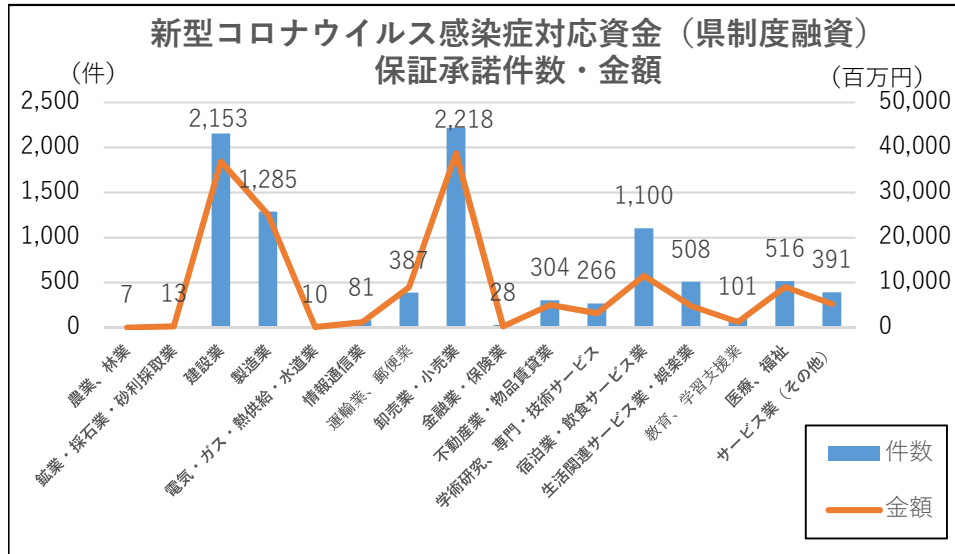
全国	7月	8月	9月	10月
月例経済報告 (内閣府)	新型コロナウイルス感染症の影響により、依然として厳しい状況にあるが、このところ持ち直しの動きがみられる	新型コロナウイルス感染症の影響により、依然として厳しい状況にあるが、このところ持ち直しの動きがみられる	新型コロナウイルス感染症の影響により、依然として厳しい状況にあるが、このところ持ち直しの動きがみられる	新型コロナウイルス感染症の影響により、依然として厳しい状況にあるが、持ち直しの動きがみられる

香川県景気動向指数(一致指数)

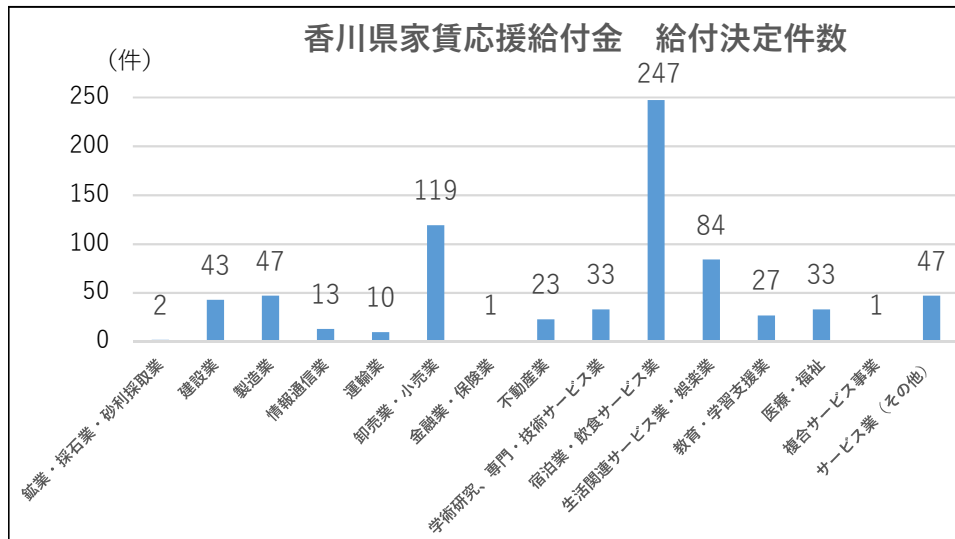


		20年					
		3月	4月	5月	6月	7月	8月
一致指数		100.8	93.7	85.8	82.1	81.5	79.7
	前月差	▲ 2.50	▲ 7.10	▲ 7.90	▲ 3.70	▲ 0.60	▲ 1.80
3か月後方移動平均		102.1	99.3	93.4	87.2	83.1	81.1
	前月差	▲ 1.57	▲ 2.86	▲ 5.84	▲ 6.23	▲ 4.07	▲ 2.03
7か月後方移動平均		104.1	102.2	99.6	96.2	92.8	89.6
	前月差	▲ 0.71	▲ 1.83	▲ 2.59	▲ 3.43	▲ 3.42	▲ 3.23

4 経済支援策の状況



2020年10月末現在



2020年10月末現在

香川県持続化応援給付金 申請件数
20,978件（6月2日～10月30日の累計）

10月末までの「新型コロナウイルス感染症対応資金（県制度融資）」の保証承諾件数・総額は、9,368件、約1,518億円で、業種別では、卸売業・小売業、建設業、製造業、宿泊業・飲食サービス業が多い。また、「香川県家賃応援給付金」の給付決定件数・総額は、730件、約5,300万円で、業種別では、宿泊業・飲食サービス業、卸売業・小売業、生活関連サービス業・娯楽業が多い。さらに、「香川県持続化応援給付金」の給付総額は約41億円となっている。

このほか、「香川県前向きに頑張る事業者を応援する総合補助金」の募集に対して、2,909件、約73億円の事業申請があり、1,565件、約30億円の事業を採択した。

**香川県前向きに頑張る事業者を応援する総合補助金
採択件数・金額**

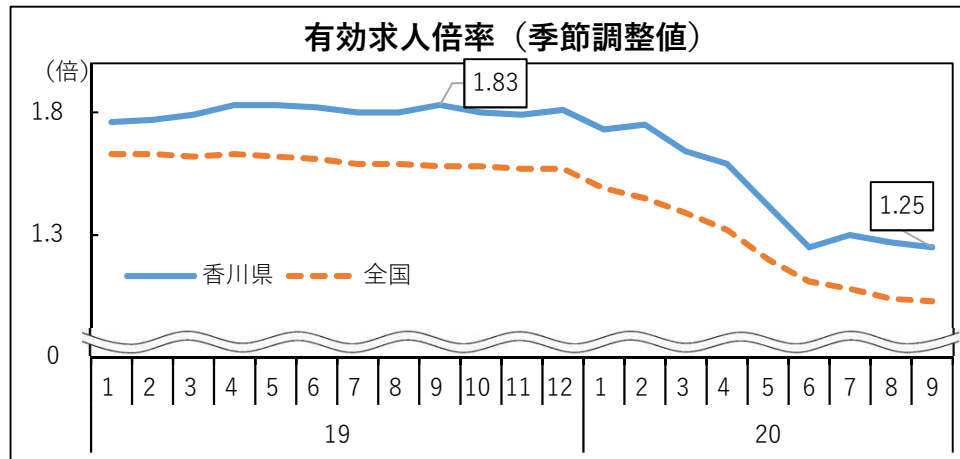
事業分野	採択件数（件）	採択金額（千円）
農業・水産業	91	272,332
建設業	123	249,757
製造業	211	993,698
情報通信業	39	64,513
卸売業・小売業	216	292,789
観光・宿泊業	78	131,476
運輸業	30	54,261
飲食サービス業	262	320,593
教育・学習支援業	54	39,572
医療・福祉	148	167,839
芸術	23	21,637
スポーツ	16	26,482
その他	274	364,696
合計	1,565	2,999,645

5 雇用等の状況

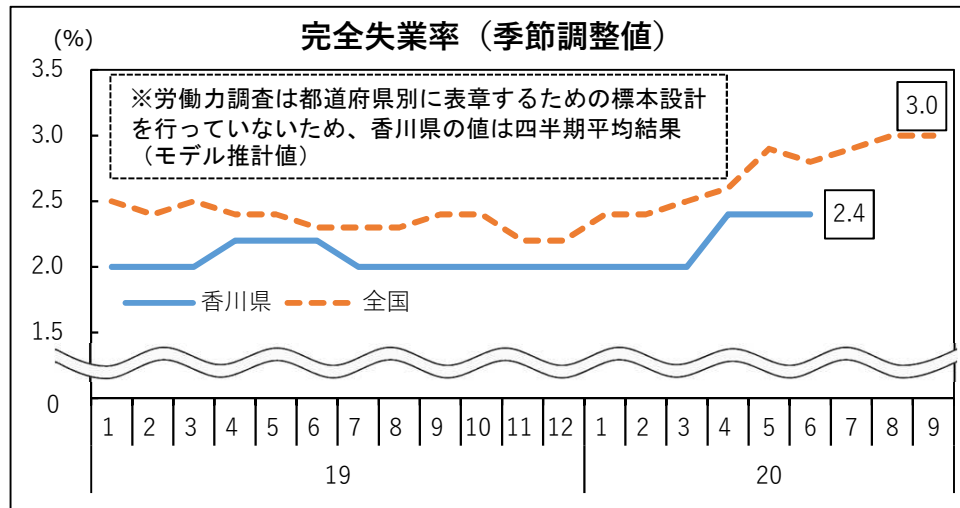
県内の有効求人倍率は、感染拡大以前と比較して、依然低い水準で推移している。香川労働局は、9月の雇用情勢判断について、「求人が求職を上回って推移しているが、求人が大幅に減少しており、新型コロナウイルス感染症が雇用に与える影響に十分注意する必要がある」とし、5月以降5か月連続で据え置いている。

県内の完全失業率は、感染拡大以前と比較して、微増しており、新型コロナウイルス感染症に起因する解雇等見込み労働者数は、全国では約7万名にのぼり、本県では292名となっている。

10月末までの生活福祉資金特例貸付の貸付実績は、主に休業された方向けの緊急小口資金が4,612件、約8億5千万円、主に失業された方向けの総合支援資金が2,037件、約9億7千万円となっている。



香川労働局「労働市場の動向」より



総務省統計局「労働力調査」より

解雇等見込み労働者数 (累計数) の大きな上位10業種 (全国累計、11月6日現在集計分)

	(人)
全体	70,242
製造業	13,409
飲食業	10,508
小売業	9,474
宿泊業	8,660
労働者派遣業	4,951
卸売業	4,318
サービス業	3,536
道路旅客運送業	3,060
娯楽業	2,893
運輸業	1,661

うち、
香川県は、292名
(内訳は非公表)

厚生労働省

「新型コロナウイルス感染症に起因する雇用への影響に関する情報について」より

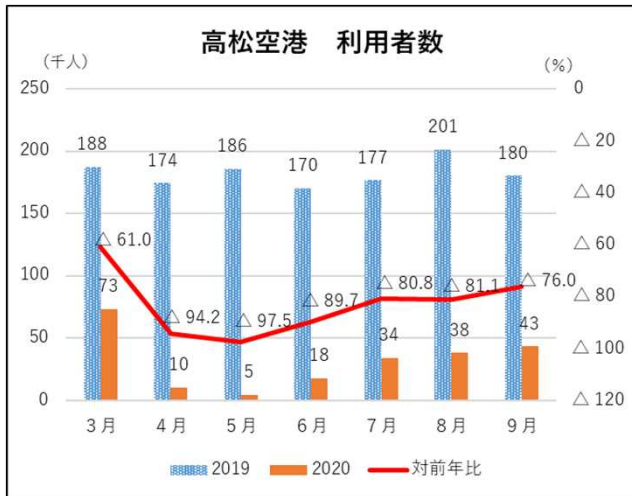
生活福祉資金特例貸付の貸付実績

	緊急小口資金	総合支援資金	合計
貸付件数	4,612件	2,037件	6,649件
貸付金額	854,160千円	966,910千円	1,821,070千円

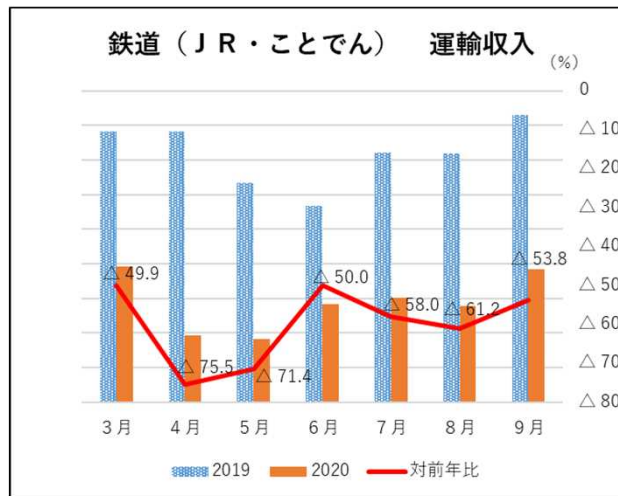
2020年10月末現在 6

6 交通事業者の状況

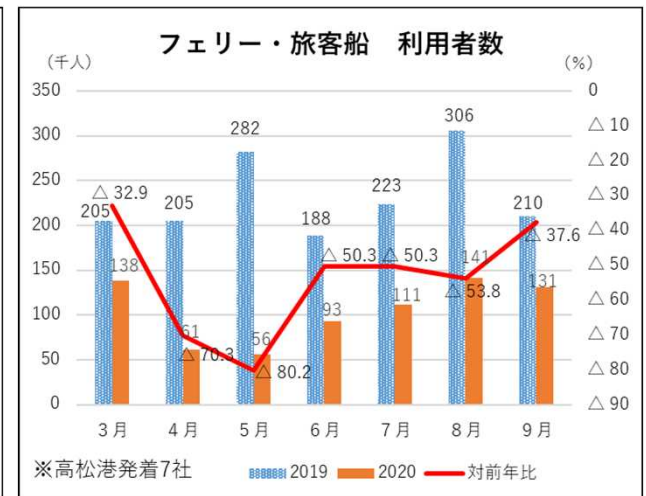
県内公共交通機関の利用者数や運輸収入については、4、5月を底に回復傾向にあるが、お盆を含む8、9月の利用者数等は伸び悩んでおり、交通事業者の経営状況は、依然として厳しい状況にある。



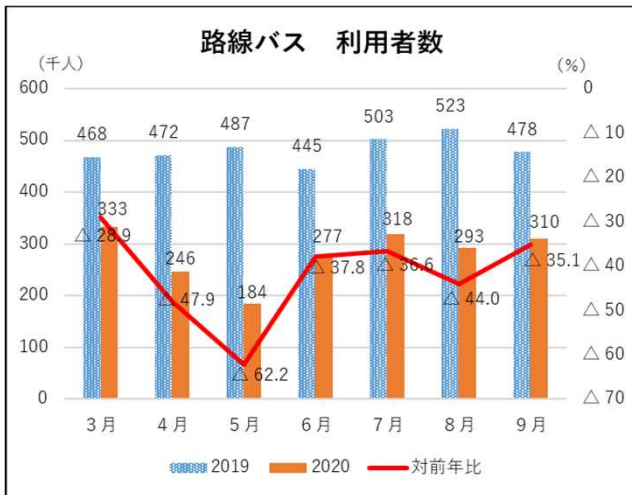
高松空港株式会社資料より



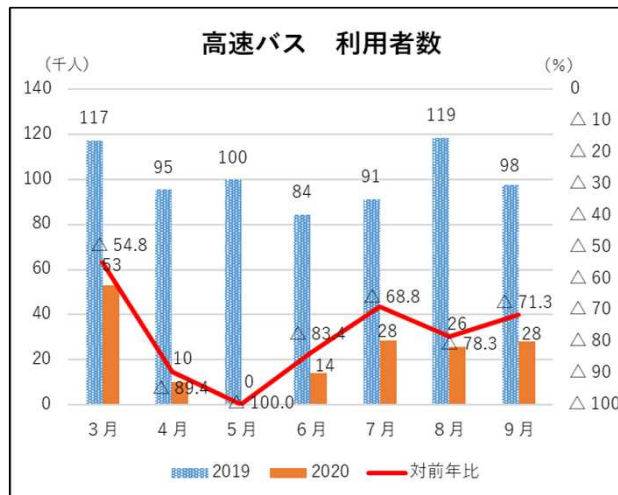
JR四国、ことでん資料より



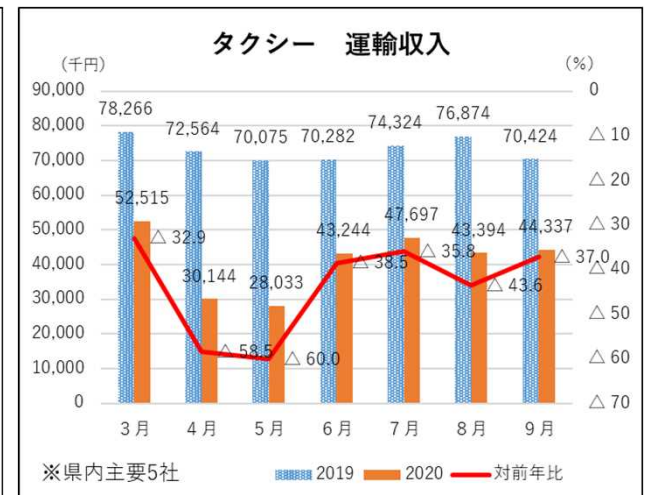
港湾調査 (速報値) より



香川県バス協会資料より



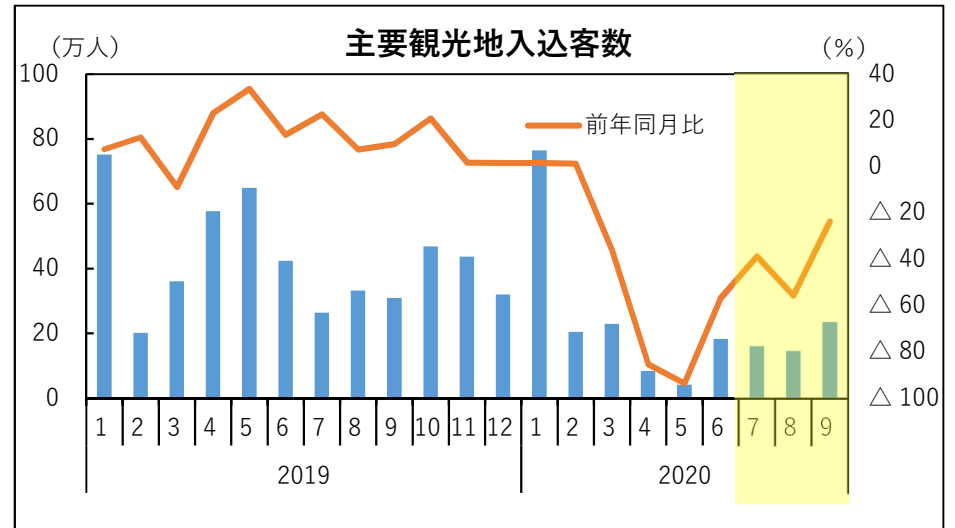
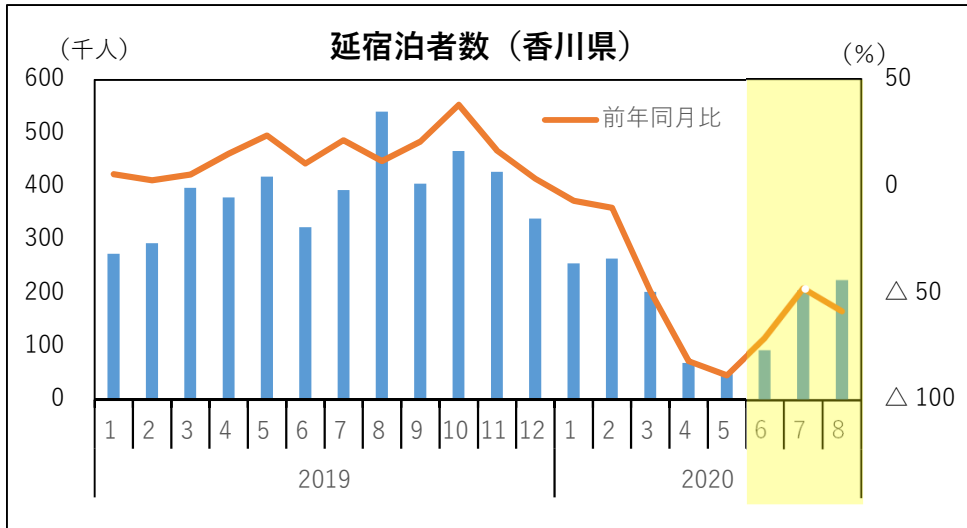
香川県バス協会資料より



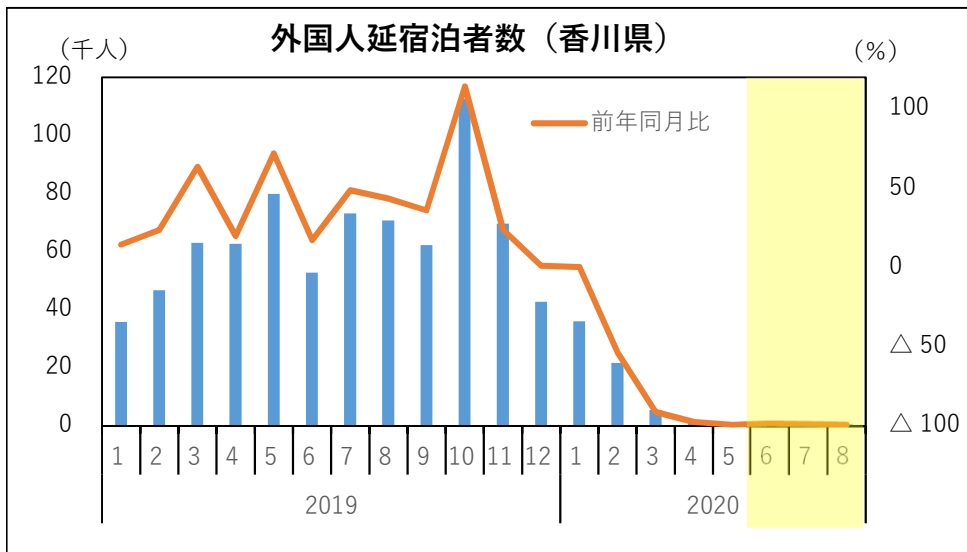
香川県タクシー協同組合資料より

7 観光関係

県内の延宿泊者数や主要観光地入込客数は、県民等を対象にした宿泊助成事業等により、5月を底に回復傾向にあるが、延宿泊者数は、前年同月比で5割程度で推移している。
また、外国人延宿泊者数は、依然として大きく落ち込んだままである。



「宿泊旅行統計調査」（観光庁）より



「宿泊旅行統計調査」（観光庁）より

県内宿泊助成事業の状況

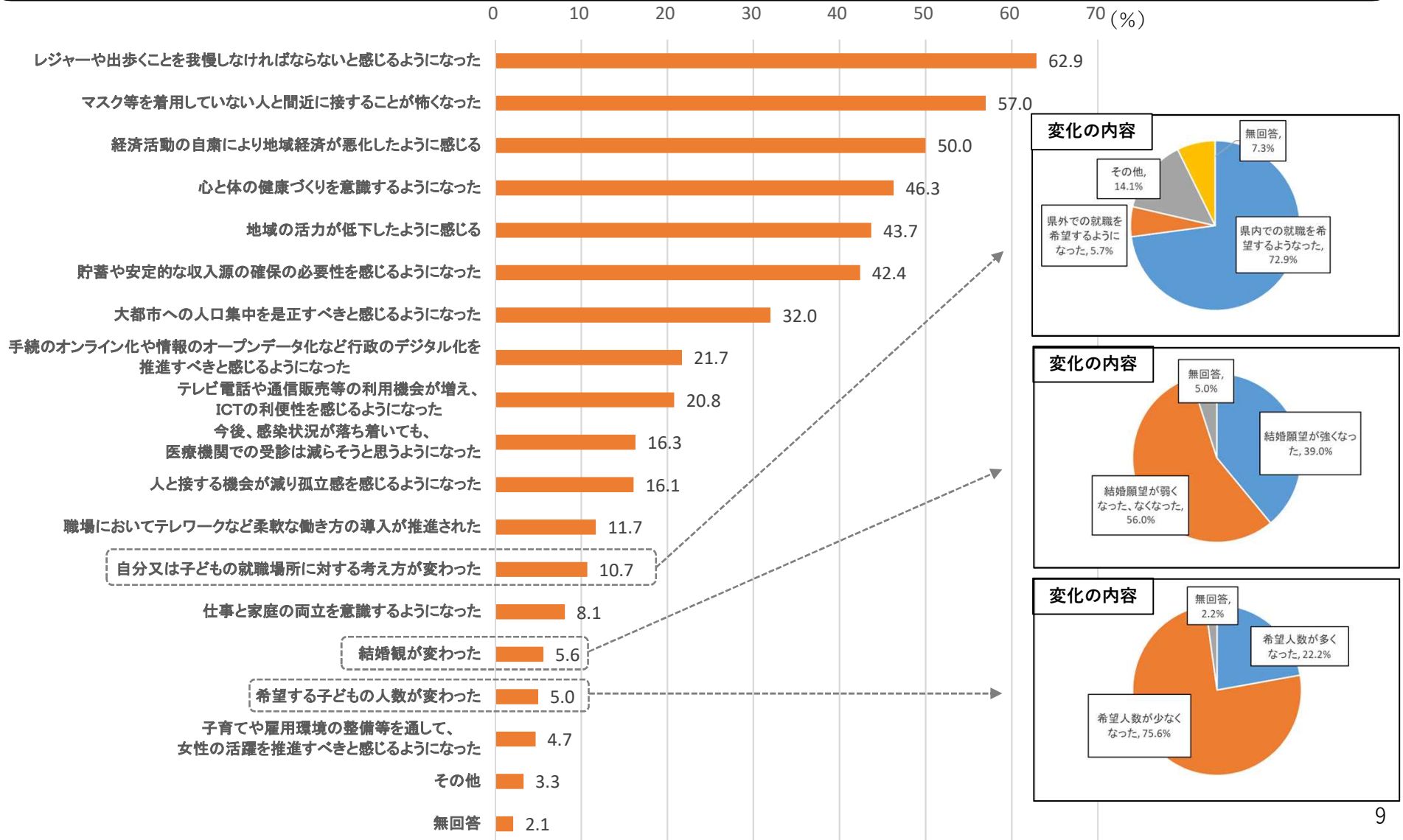
(1) うどん県泊まって癒され再発見キャンペーン
 ○実施期間 令和2年6月19日～7月31日宿泊分
 ○助成実績 28,261人泊
 1億6千4百万円

(2) うどん県泊まってかがわ割
 ○実施期間 令和2年8月1日～令和3年1月31日宿泊分
 ○予算総額 2億2千万円

8 県民の意識の変化

令和2年9月に、満18歳以上の県民3千人を対象として、「新型コロナウイルス感染症の拡大を契機として、意識が変化したり、地域社会が変容したと感ずること」を尋ねたところ、感染予防のための外出自粛や他人との接触について意識している回答が多く、次に、地域経済の悪化や地域活力の低下を感じている回答が多い。また、一部では、結婚願望の低下や子どもの希望人数の減少も見られる。

さらに、大都市への人口集中を是正すべきや県内就職の希望の増加などの変化も見られる。



9 総括

- 景況感については、香川県景気動向指数（一致指数）は今年3月以降8月まで6か月連続で減少が続くなど、厳しい状況が続いている。
前月からの減少幅は、6月以降、緩やかになっている。
- 各種の経済支援策の利用状況からは、幅広い業種において、経営への影響が生じている状況がわかるが、特に、卸売業・小売業や製造業、宿泊業・飲食サービス業、生活関連サービス業・娯楽業などが大きな影響を受けていると考えられる。
また、求人が求職を上回って推移しているが、求人が大幅に減少しているなど、今後の雇用への影響に十分注意する必要がある。
- 公共交通の利用状況は、4、5月を底に回復傾向にあるものの、お盆を含む8、9月の利用者数等は伸び悩んでおり、引き続き厳しい状況が続いている。
- 観光関係では、延宿泊者数や主要観光地入込客数は、県民等を対象にした宿泊助成事業等により、5月を底に回復傾向にあるが、延宿泊者数は、前年同月比で5割程度で推移している。
外国人延宿泊者数は、依然として大きく落ち込んだままである。
- 県民意識調査では、レジャーや出歩くことを我慢しなければならない、マスクをしていない人との接触が怖いなど、感染リスクを避ける行動に関する意識の変化のほか、地域経済の悪化や地域活力の低下を感じるなどの意見も見られる。また、都市への人口集中を是正すべきと感じるようになった、県内就職を希望するようになったなどの変化も見られる。



これまで県では、事業者の事業の継続・雇用の維持、県民の生活支援に向けて、数次にわたり補正予算を編成しながら、対策を講じてきたところであるが、今後の見通しは不透明であることから、当面は、引き続きこうした支援を継続するとともに、落ち込んだ消費需要を喚起し、県内経済を回復するための対策に取り組んでいく必要がある。

また、中長期的には、感染拡大を契機とした社会変革の動向や県民ニーズの変化等も踏まえ、コロナ後の新たな経済社会の構築に向けた施策展開についても、検討を進めていく必要がある。

(参考) 新型コロナウイルス感染症への対応予算 (令和元年度2月補正～令和2年度11月補正)

(単位：百万円)

項目	令和元年度			令和2年度						合計
	2月補正	3月補正	4月補正	6月補正			8月補正	9月補正	11月補正	
		専決		専決	当初提案	追加提案				
予算総額	3	281	4,203	3,010	3,488	14,381	2,300	16,206	5,468	49,340
1 感染拡大防止対策と医療提供体制の整備	3	49	2,425		1,866	9,528		14,742	3,144	31,757
① 相談体制の強化			4		39			24		67
② 衛生用品の確保等		36	294		78	101		84		593
③ 検査体制の強化	2		84		27			56	198	367
④ 医療提供体制の整備・強化	1		646		1,676	6,532		12,286	2,946	24,087
⑤ 学校の臨時休業を円滑に進めるための環境整備		13	295		1					309
⑥ 福祉サービス提供体制の確保			55		34	2,811		2,289		5,189
⑦ 休業要請等への協力促進			1,003							1,003
⑧ 情報発信の強化			17		10					27
⑨ その他			27		1	84		3		115
2 雇用の維持・事業の継続			1,312	3,010	22	3,347		21	2,100	9,812
① 雇用の維持			630		12	35		3		680
② 事業者の資金繰り対策			680			1,297		18		1,995
③ 事業継続支援			2	3,010	10	2,015			2,100	7,137
3 県民の生活支援		232	449			805		951		2,437
① 生活支援		232	449			766		950		2,397
② 修学継続支援						39		1		40
4 学校の再開・学びの保障						168		4		172
① 教育体制の緊急整備						151		3		154
② 部活動の再開支援						17				17
③ その他								1		1
5 地域経済の回復・活性化					1,199	436	2,300	395		4,330
① 事業者のチャレンジ支援					705		2,300			3,005
② 飲食業の支援					80					80
③ 食品産業の支援					23					23
④ 県産品の販売促進					4			12		16
⑤ 農畜水産業の支援					387			64		451
⑥ 観光産業の支援						421		5		426
⑦ 文化芸術活動・イベント等の支援						15				15
⑧ 公共交通機関の支援								311		311
⑨ 林業の支援								3		3
6 感染症に強い社会・経済構造の構築			17		401	97		93	224	832
① 情報通信技術の普及・浸透			17		401	36		69	224	747
② 感染防止対策の普及・浸透						61		10		71
③ 企業の生産性向上・競争力強化・誘致								14		14