

【香川県における臓器提供の意思表示に関する意識調査】

調査期間 R2.10.14 ~ R2.10.27

回答率 92.1% 回答者数 290人

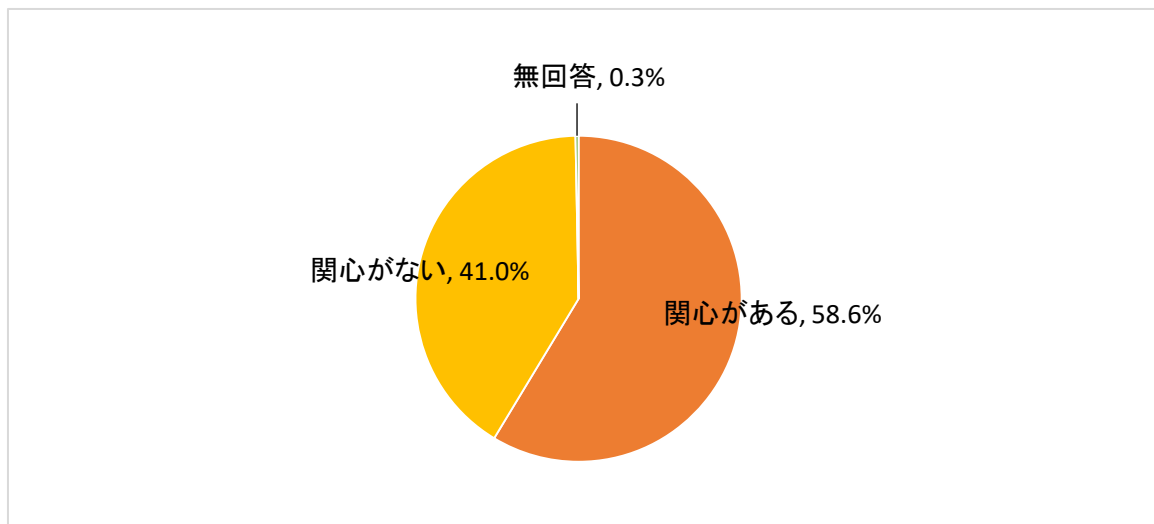
アンケートの主旨

日本で臓器移植を待っている人はおよそ1万4千人います。しかし、日本では臓器の提供数が少なく、移植を受けられる人は年間わずか約300人です。移植を待ちながら亡くなる人が多くいる状況にあります。病気や事故によって臓器の機能が失われた方々の健康への願いは、大変切実です。臓器提供を決断するご家族もまた、突然、大切な家族を失いそうな状況の中、臓器提供の決断をしています。ご家族が臓器提供を決断する際に本人の意思表示があれば、その意思を尊重したいと多くの方が望みますが、平成29年度の世論調査によると意思表示をしている割合は12.7%、家族や親しい方と臓器提供や臓器移植について話をしたことがあると回答した割合は35.4%です。

このような状況の中、本県では(公財)香川いのちのりレー財団等の関係団体と連携し、臓器移植医療に関する正しい知識の普及啓発に取り組んでいるところです。そこで、臓器移植に関する県民の方々の意識を調査し、今後の施策の参考としたいので、ご協力をお願いします。

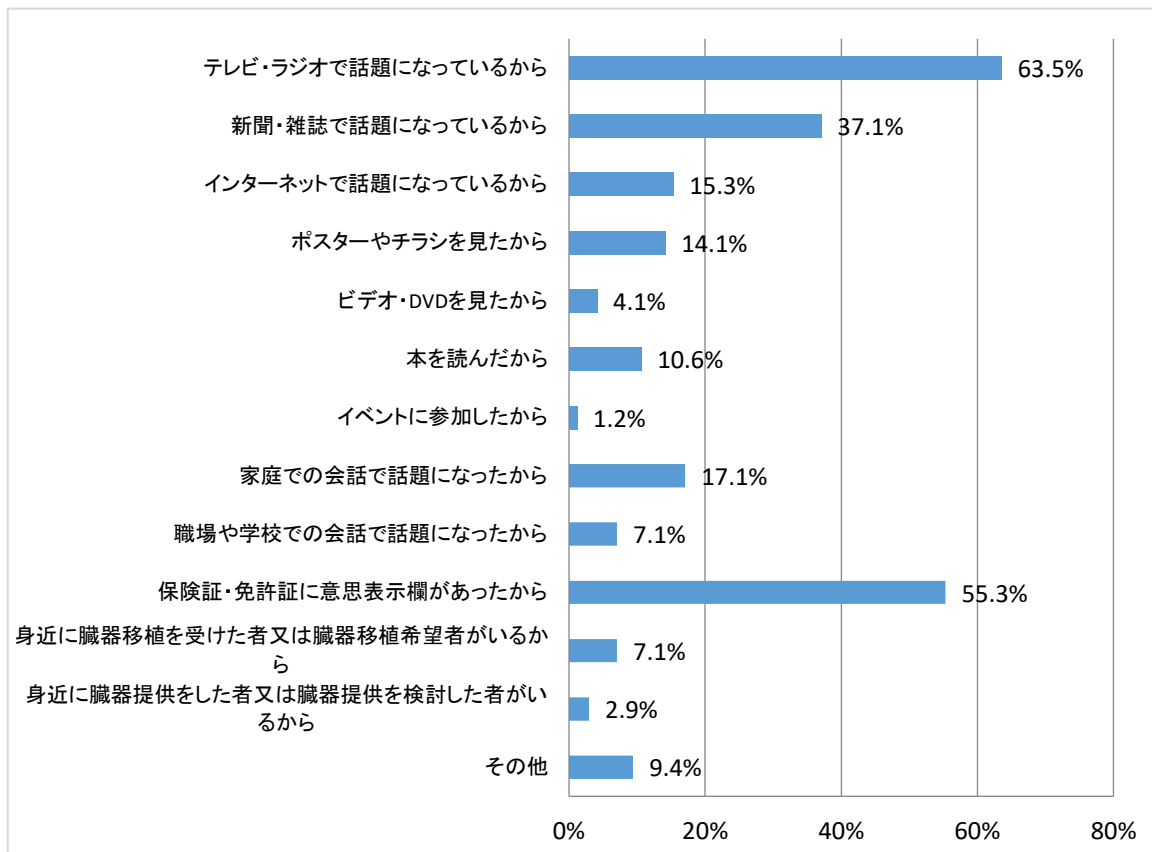
【問1】あなたは、臓器移植に関心がありますか。あてはまるものをどちらか選んで○をつけてください。

選択肢	回答者数	構成比
関心がある	170	58.6%
関心がない	119	41.0%
無回答	1	0.3%
計	290	99.9%



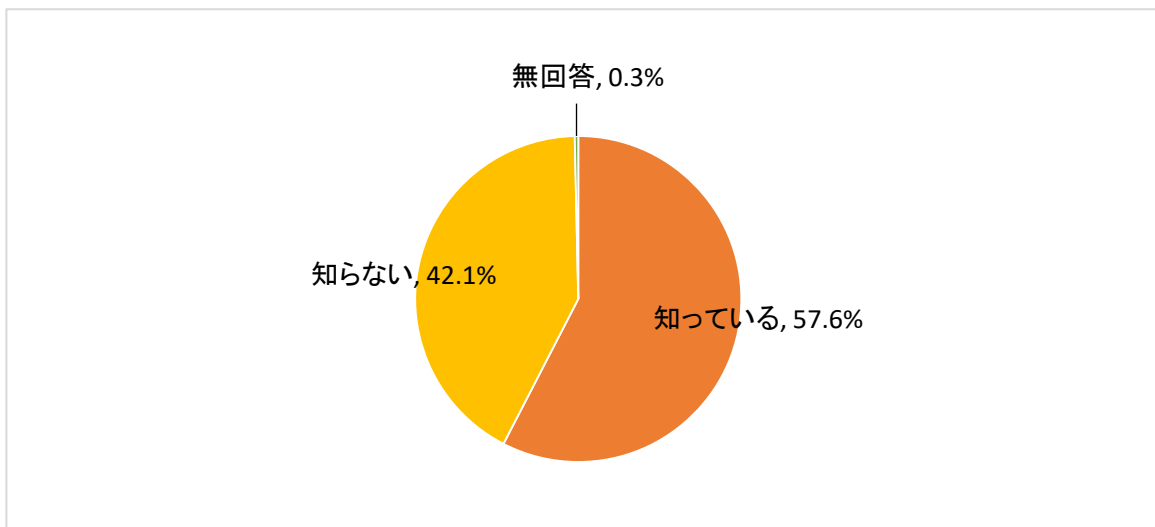
【問2】問1で「関心がある」と答えた方にお聞きします。
臓器移植に関心をもった理由について、近いものをすべて選んで○をつけてください。

選択肢	回答者数 170	
	回答者数	構成比
テレビ・ラジオで話題になっているから	108	63.5%
新聞・雑誌で話題になっているから	63	37.1%
インターネットで話題になっているから	26	15.3%
ポスターやチラシを見たから	24	14.1%
ビデオ・DVDを見たから	7	4.1%
本を読んだから	18	10.6%
イベントに参加したから	2	1.2%
家庭での会話で話題になったから	29	17.1%
職場や学校での会話で話題になったから	12	7.1%
保険証・免許証に意思表示欄があったから	94	55.3%
身近に臓器移植を受けた者又は臓器移植希望者がいるから	12	7.1%
身近に臓器提供をした者又は臓器提供を検討した者がいるから	5	2.9%
その他	16	9.4%



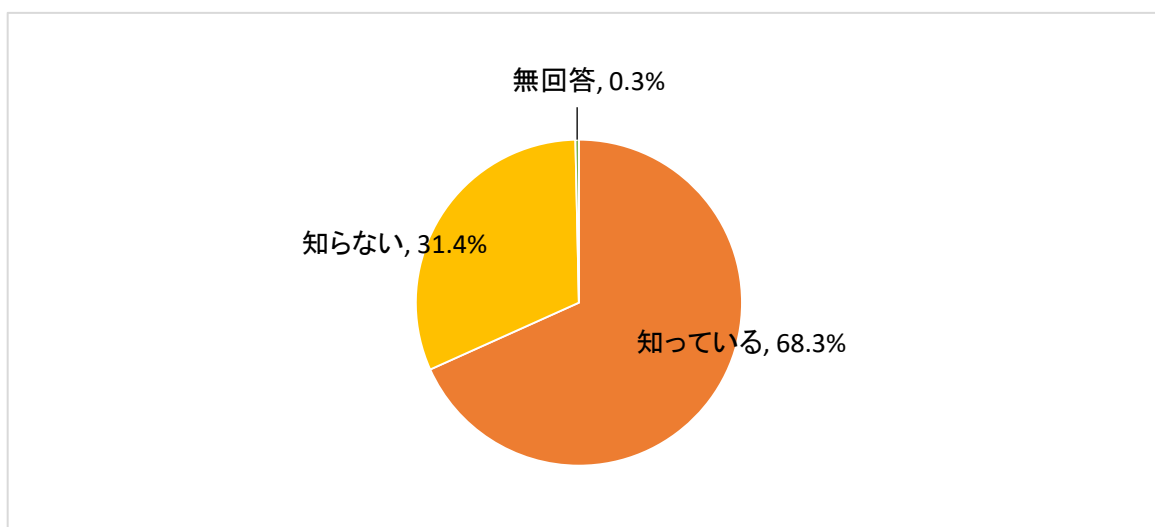
【問3】ここからは全員の方にお聞きします。
15歳未満でも、脳死での臓器提供ができることを知っていますか。次の中から1つだけ選んでください。

選択肢	回答者数	構成比
知っている	167	57.6%
知らない	122	42.1%
無回答	1	0.3%
計	290	100.0%



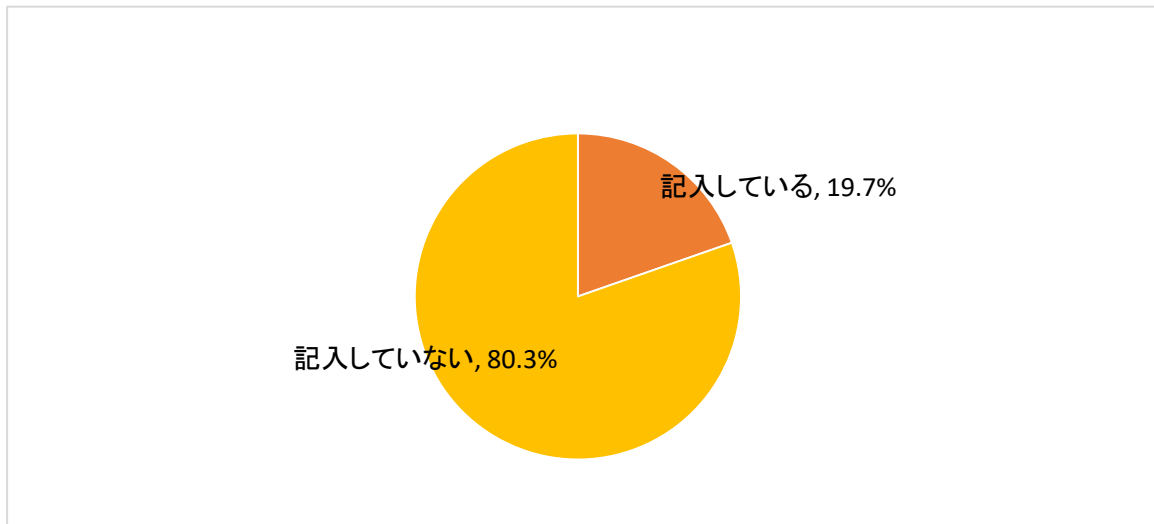
【問4】本人の意思が不明な場合でも、家族の承諾があれば、脳死での臓器提供ができることを知っていますか。次の中から1つだけ選んでください。

選択肢	回答者数	構成比
知っている	198	68.3%
知らない	91	31.4%
無回答	1	0.3%
計	290	100.0%



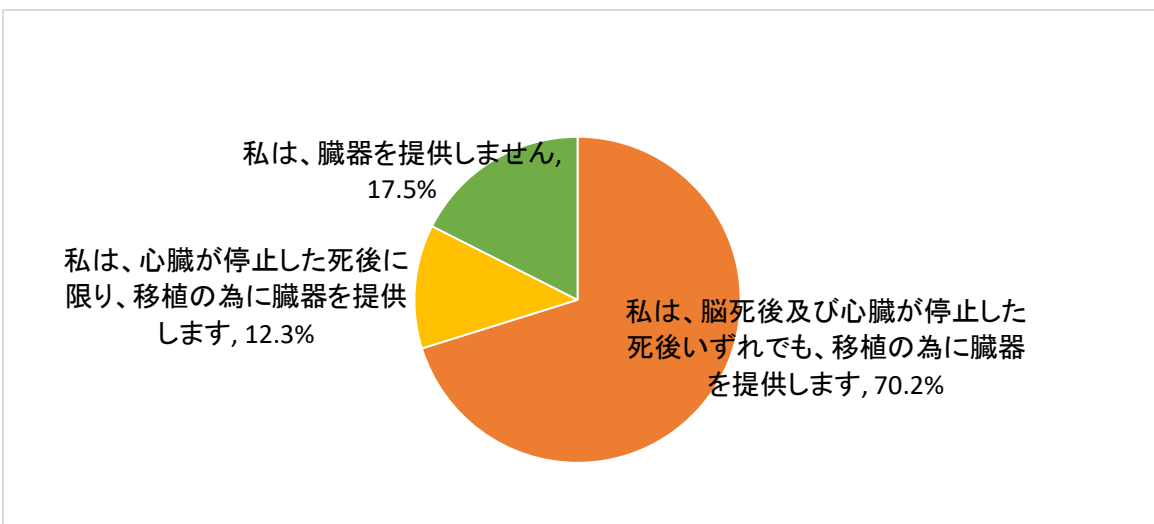
【問5】現在、臓器提供の意思表示は、臓器提供意思表示カード・運転免許証・健康保険証の意思表示欄・インターネットの臓器提供意思表示システム・マイナンバーカードにより可能ですが、いずれかの方法で臓器提供に関する意思を記入していますか。次の中から1つだけ選んでください。

選択肢	回答者数	構成比
記入している	57	19.7%
記入していない	233	80.3%
計	290	100.0%



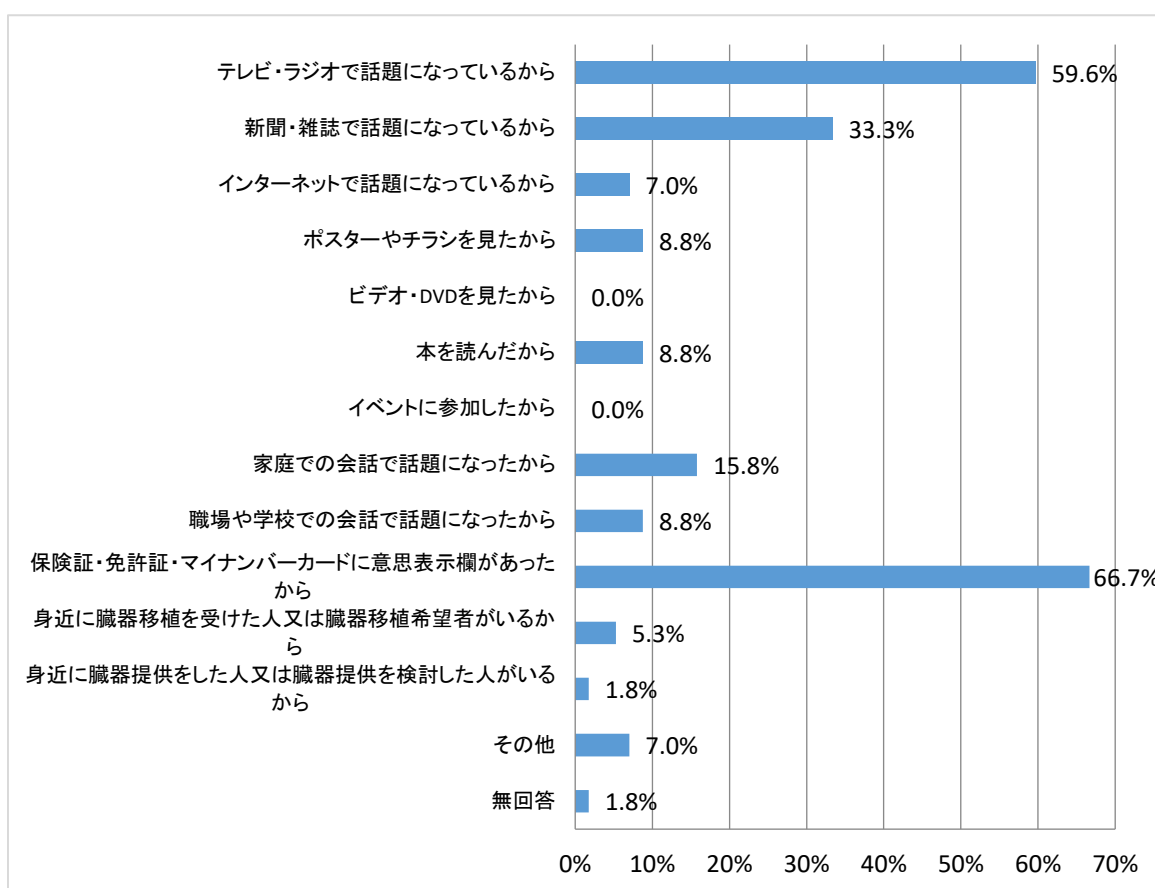
【問6】問5で「記入している」と答えた方にお聞きします。表示している意思是、下記のどれにあたりますか。次の中から1つだけ選んでください。

選択肢	回答者数	構成比
私は、脳死後及び心臓が停止した死後いずれでも、移植の為に臓器を提供します	40	70.2%
私は、心臓が停止した死後に限り、移植の為に臓器を提供します	7	12.3%
私は、臓器を提供しません	10	17.5%
計	57	100.0%



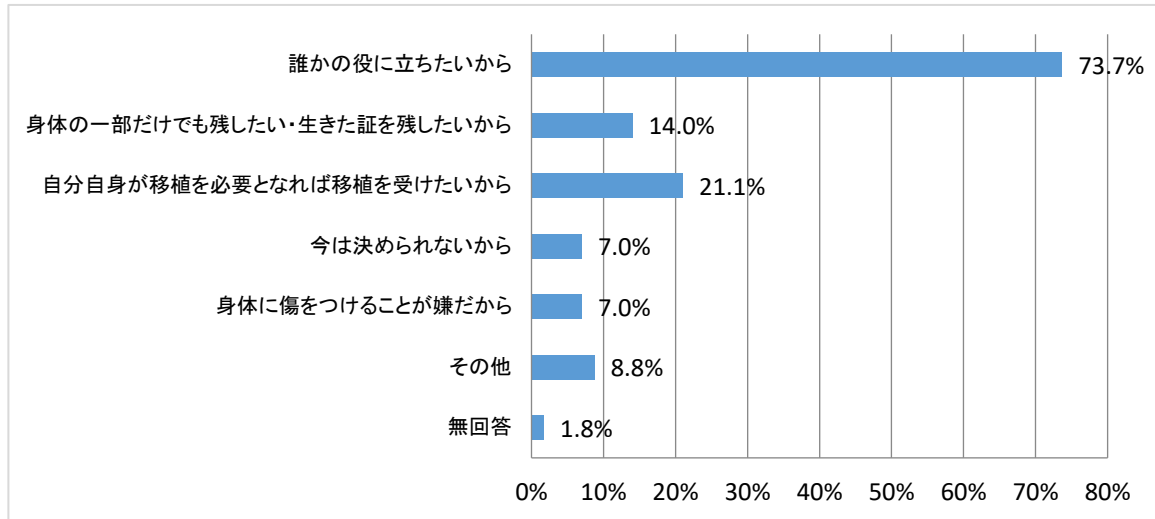
【問7】問5で「記入している」と答えた方にお聞きします。
臓器提供の意思表示をしたきっかけについて、近いものをすべて選んで○をつけてください。

選択肢	回答者数 57	
	回答者数	構成比
テレビ・ラジオで話題になっているから	34	59.6%
新聞・雑誌で話題になっているから	19	33.3%
インターネットで話題になっているから	4	7.0%
ポスターやチラシを見たから	5	8.8%
ビデオ・DVDを見たから	0	0.0%
本を読んだから	5	8.8%
イベントに参加したから	0	0.0%
家庭での会話で話題になったから	9	15.8%
職場や学校での会話で話題になったから	5	8.8%
保険証・免許証・マイナンバーカードに意思表示欄があったから	38	66.7%
身近に臓器移植を受けた人又は臓器移植希望者がいるから	3	5.3%
身近に臓器提供をした人又は臓器提供を検討した人がいるから	1	1.8%
その他	4	7.0%
無回答	1	1.8%



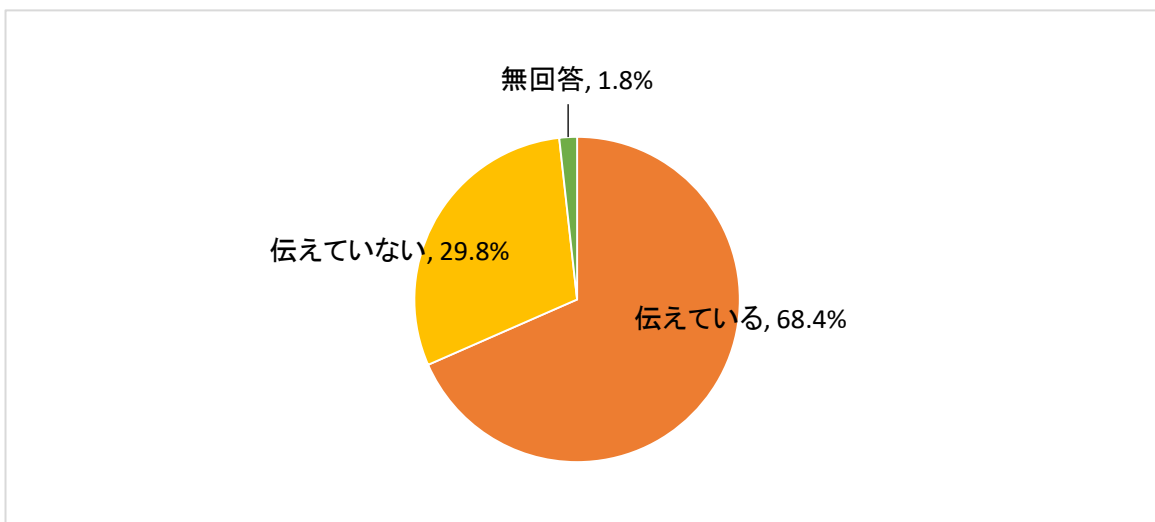
【問8】問5で「記入している」と答えた方にお聞きします。
 意思表示をした理由について、あてはまるものをすべて選んで○をつけてください。

選択肢	回答者数 57	
	回答者数	構成比
誰かの役に立ちたいから	42	73.7%
身体の一部だけでも残したい・生きた証を残したいから	8	14.0%
自分自身が移植を必要となれば移植を受けたいから	12	21.1%
今は決められないから	4	7.0%
身体に傷をつけることが嫌だから	4	7.0%
その他	5	8.8%
無回答	1	1.8%



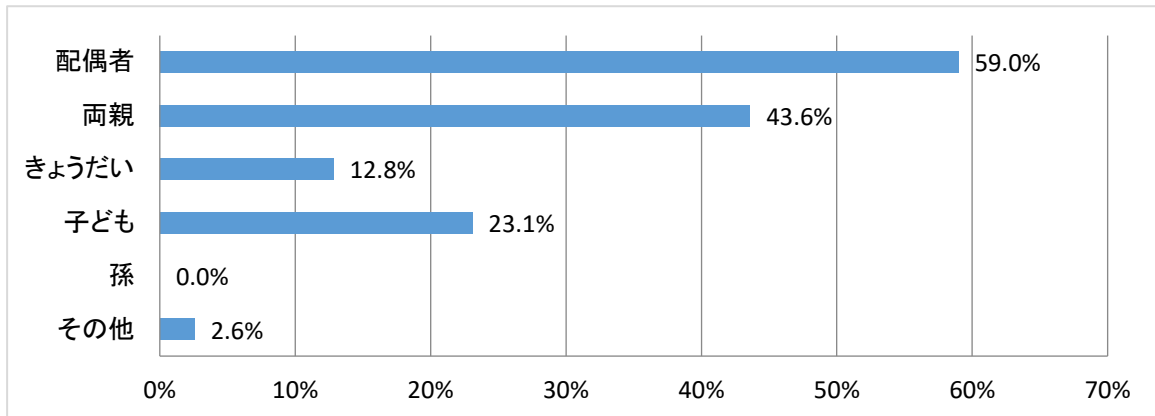
【問9】問5で「記入している」と答えた方にお聞きします。
 その臓器提供の意思を家族に伝えていきますか。次の中から1つだけ選んでください。

選択肢	回答者数	構成比
伝えている	39	68.4%
伝えていない	17	29.8%
無回答	1	1.8%
計	57	100.0%



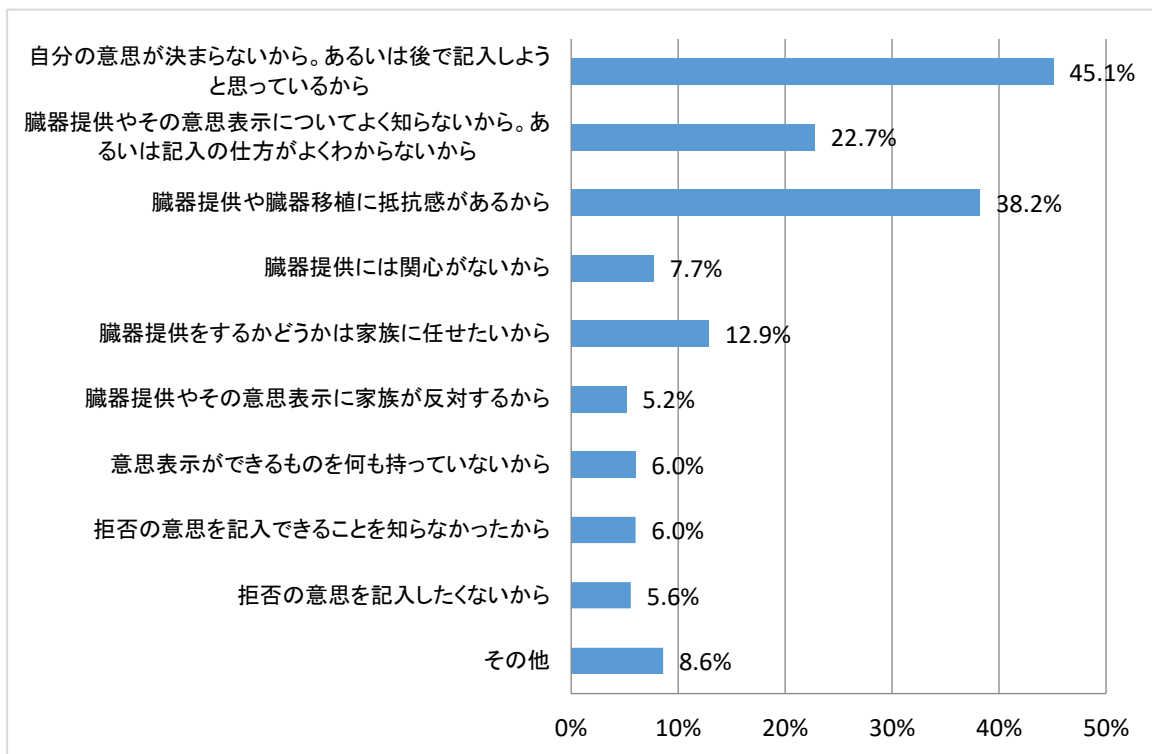
【問10】問9で「伝えている」と答えた方にお聞きします。
その意思はどなたに伝えていますか。あてはまるものをすべて選んで○をつけてください。

選択肢	回答者数 39	
	回答者数	構成比
配偶者	23	59.0%
両親	17	43.6%
きょうだい	5	12.8%
子ども	9	23.1%
孫	0	0.0%
その他	1	2.6%



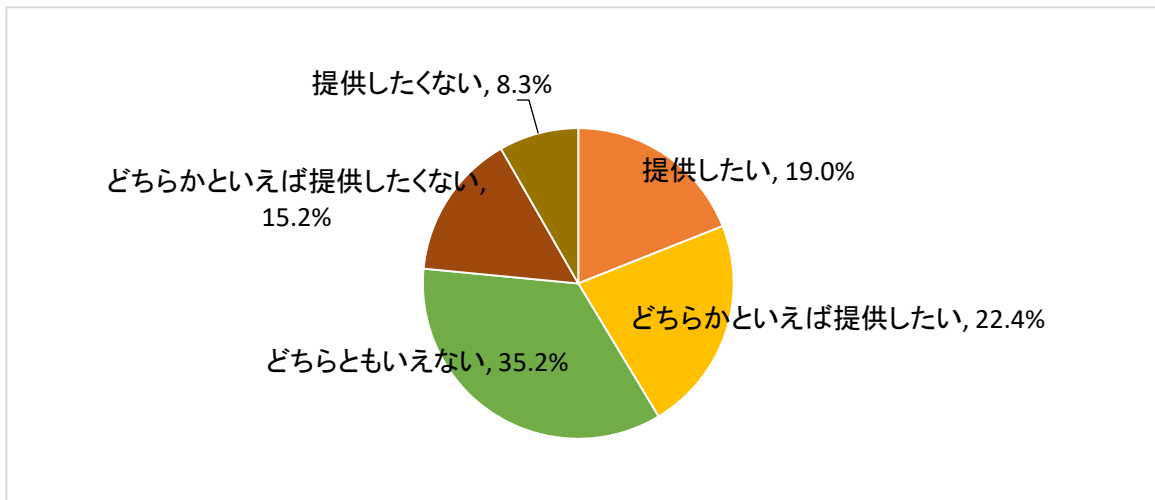
【問11】問5で「記入していない」と答えた方にお聞きします。
 記入していない理由について、あなたの考えに近いものをすべて選んで○をつけてください。

選択肢	回答者数 233	
	回答者数	構成比
自分の意思が決まらないから。あるいは後で記入しようと思っているから	105	45.1%
臓器提供やその意思表示についてよく知らないから。あるいは記入の仕方がよくわからないから	53	22.7%
臓器提供や臓器移植に抵抗感があるから	89	38.2%
臓器提供には関心がないから	18	7.7%
臓器提供をするかどうかは家族に任せたいから	30	12.9%
臓器提供やその意思表示に家族が反対するから	12	5.2%
意思表示ができるものを何も持っていないから	14	6.0%
拒否の意思を記入できることを知らなかったから	14	6.0%
拒否の意思を記入したくないから	13	5.6%
その他	20	8.6%



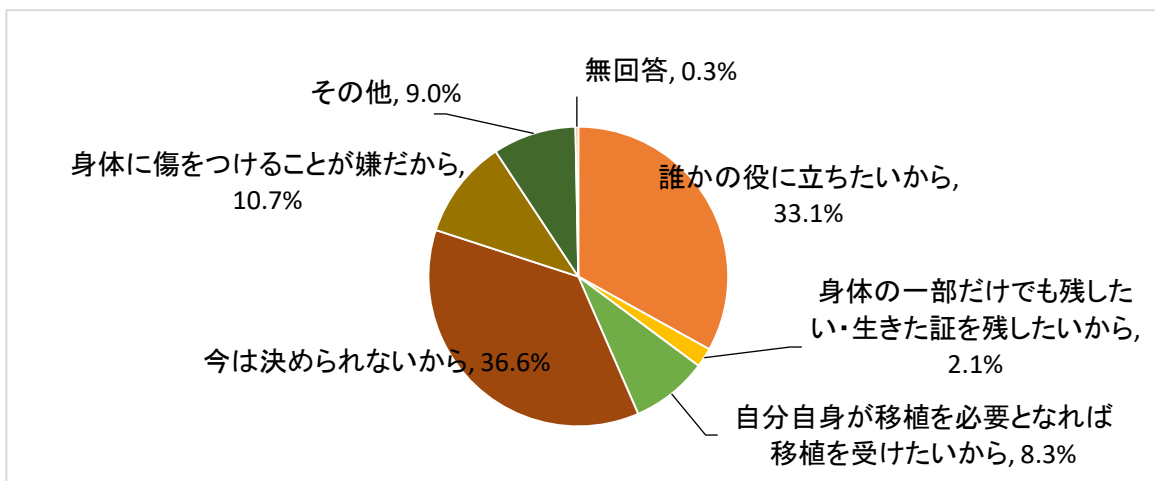
【問12】ここからは全員の方にお聞きします。
あなたは、仮にご自分が脳死と判定された場合、臓器提供をしたいと思いますか。次の中から1つだけ選んでください。

選択肢	回答者数	構成比
提供したい	55	19.0%
どちらかといえば提供したい	65	22.4%
どちらともいえない	102	35.2%
どちらかといえば提供したくない	44	15.2%
提供したくない	24	8.3%
計	290	100.1%



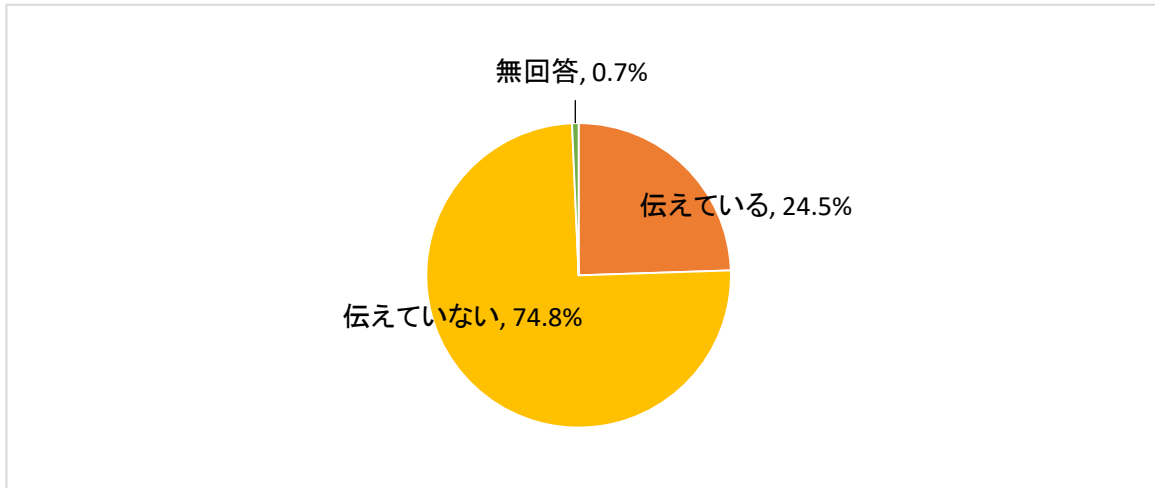
【問13】問12で回答した理由について、次の中から1つだけ選んでください。

選択肢	回答者数	構成比
誰かの役に立ちたいから	96	33.1%
身体の一部だけでも残したい・生きた証を残したいから	6	2.1%
自分自身が移植を必要となれば移植を受けたいから	24	8.3%
今は決められないから	106	36.6%
身体に傷をつけることが嫌だから	31	10.7%
その他	26	9.0%
無回答	1	0.3%
計	290	100.1%



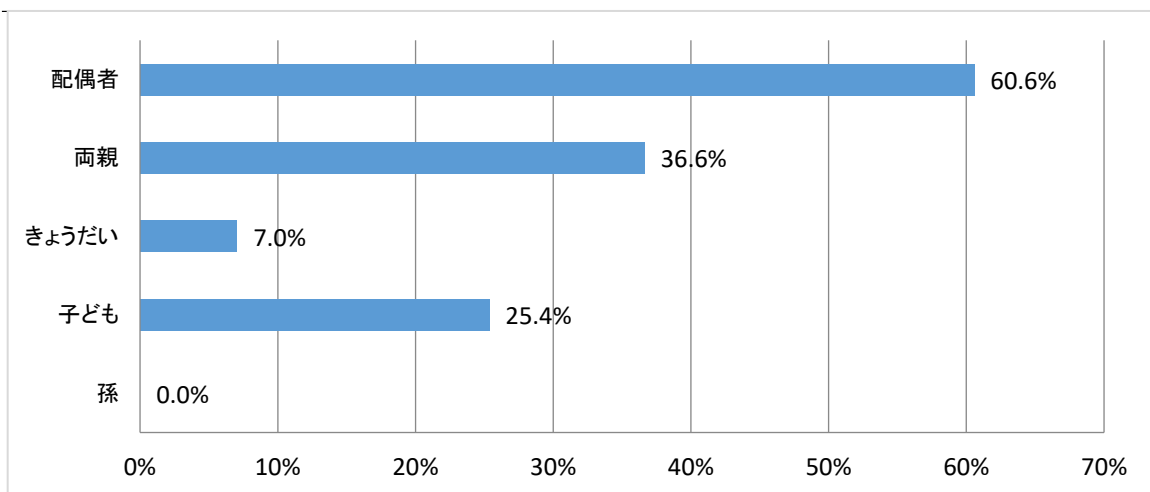
【問14】問12で回答した意思を家族に伝えてありますか。次の中から1つだけ選んでください。

選択肢	回答者数	構成比
伝えている	71	24.5%
伝えていない	217	74.8%
無回答	2	0.7%
計	290	100.0%



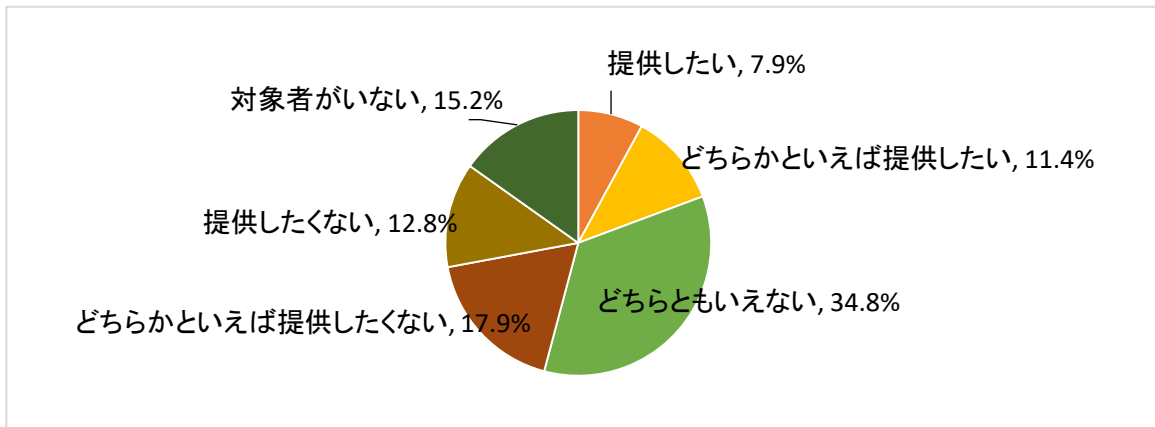
【問15】問14で「伝えている」と答えた方にお聞きします。その意思はどなたに伝えてありますか。あてはまるものをすべて選んで○をつけてください。

選択肢	回答者数	構成比
配偶者	43	60.6%
両親	26	36.6%
きょうだい	5	7.0%
子ども	18	25.4%
孫	0	0.0%



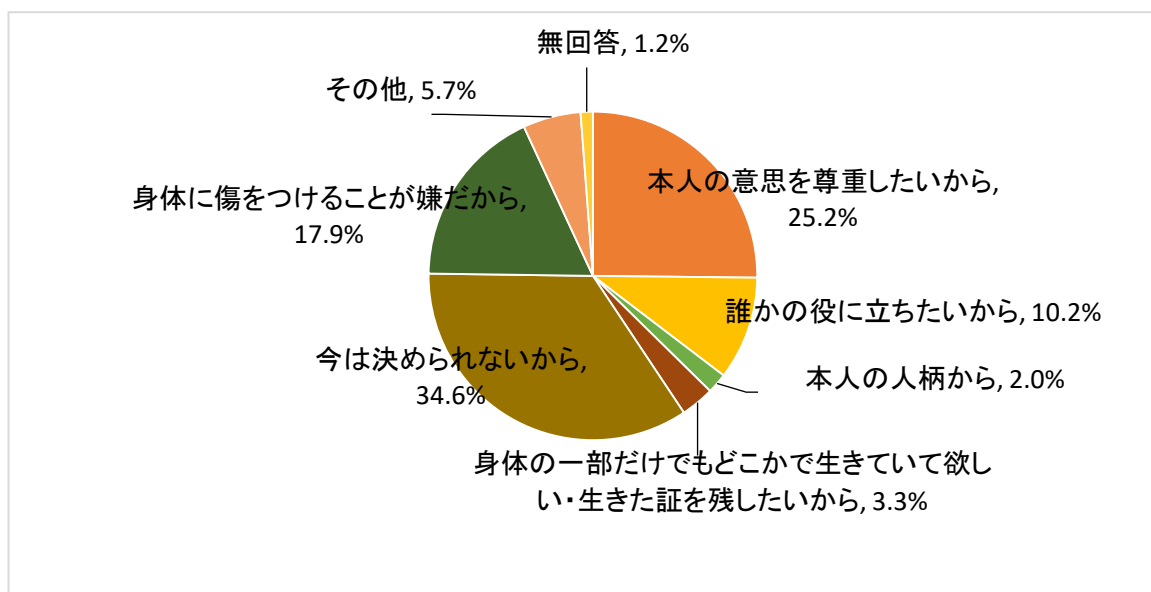
【問16】ここからは全員の方にお聞きします。
 仮にあなたのご家族（配偶者）が脳死と判定された場合、臓器提供をしたいと思えますか。次の中から1つだけ選んでください。

選択肢	回答者数	構成比
提供したい	23	7.9%
どちらかといえば提供したい	33	11.4%
どちらともいえない	101	34.8%
どちらかといえば提供したくない	52	17.9%
提供したくない	37	12.8%
対象者がいない	44	15.2%
計	290	100.0%



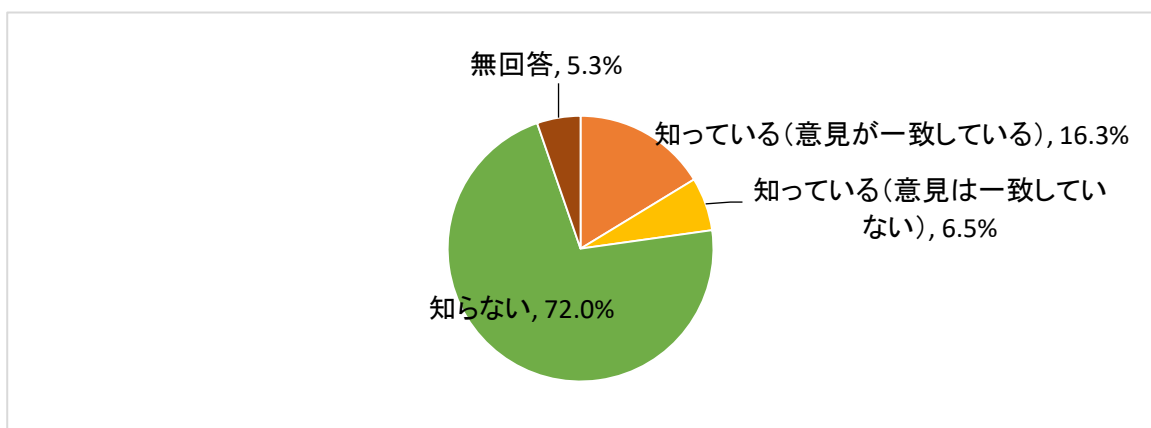
【問17】問16で「対象者がいない」以外を選んだ方にお聞きします。回答した理由は何ですか。次の中から1つだけ選んでください。

選択肢	回答者数	構成比
本人の意思を尊重したいから	62	25.2%
誰かの役に立ちたいから	25	10.2%
本人の人柄から	5	2.0%
身体の一部だけでもどこかで生きていて欲しい・生きた証を残したいから	8	3.3%
今は決められないから	85	34.6%
身体に傷をつけることが嫌だから	44	17.9%
その他	14	5.7%
無回答	3	1.2%
計	246	100.1%



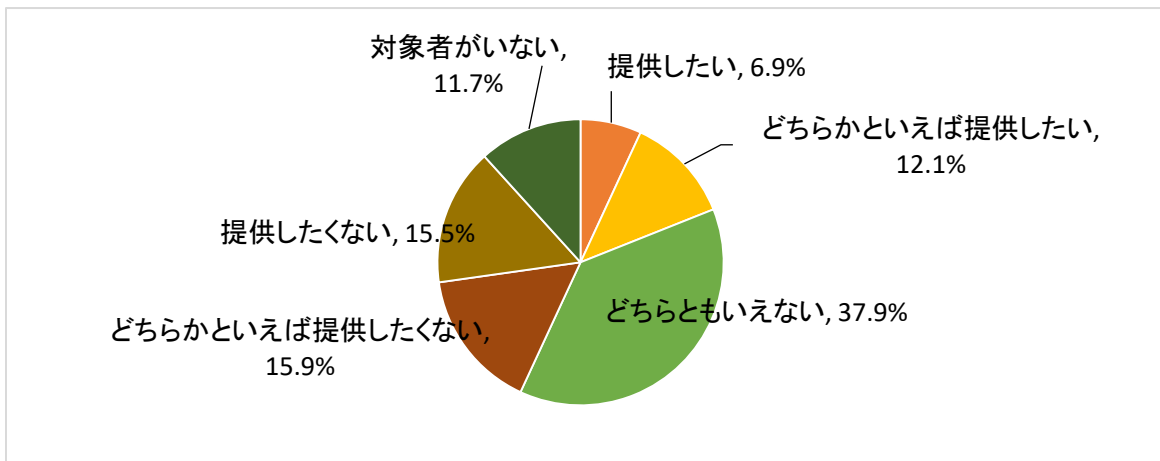
【問18】問16で「対象者がいない」以外を選んだ方にお聞きします。配偶者の意思を知っていますか。次の中から1つだけ選んでください。

選択肢	回答者数	構成比
知っている(意見が一致している)	40	16.3%
知っている(意見は一致していない)	16	6.5%
知らない	177	72.0%
無回答	13	5.3%
計	246	100.1%



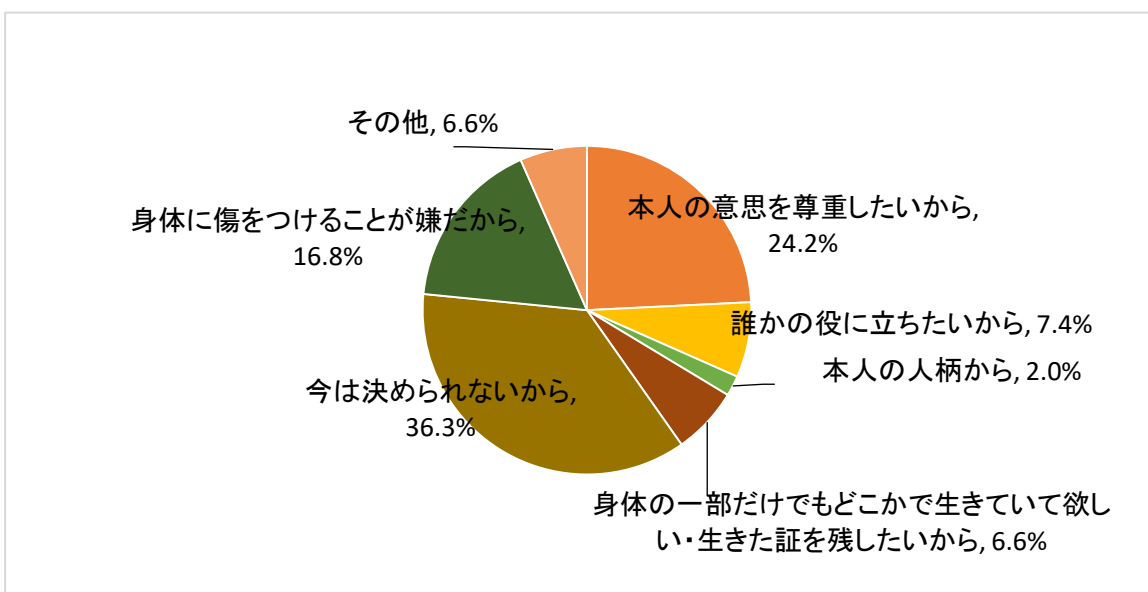
【問19】全員の方にお聞きします。
 仮にあなたのご家族（親）が脳死と判定された場合、臓器提供をしたいと思いますか。
 次の中から1つだけ選んでください。

選択肢	回答者数	構成比
提供したい	20	6.9%
どちらかといえば提供したい	35	12.1%
どちらともいえない	110	37.9%
どちらかといえば提供したくない	46	15.9%
提供したくない	45	15.5%
対象者がいない	34	11.7%
計	290	100.0%



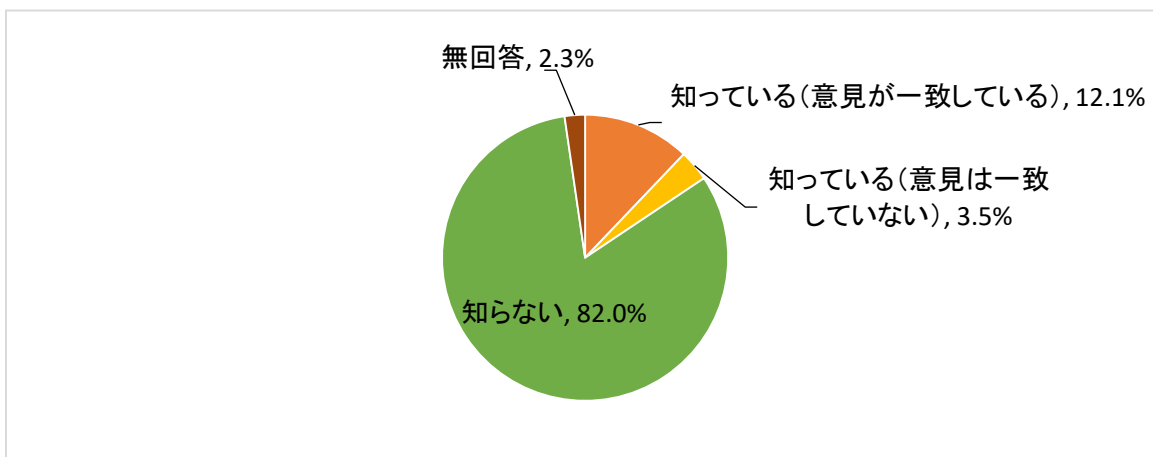
【問20】問19で「対象者がいない」以外を選んだ方にお聞きします。回答した理由は何ですか。次の中から1つだけ選んでください。

選択肢	回答者数	構成比
本人の意思を尊重したいから	62	24.2%
誰かの役に立ちたいから	19	7.4%
本人の人柄から	5	2.0%
身体の一部だけでもどこかで生きていて欲しい・生きた証を残したいから	17	6.6%
今は決められないから	93	36.3%
身体に傷をつけることが嫌だから	43	16.8%
その他	17	6.6%
計	256	99.9%



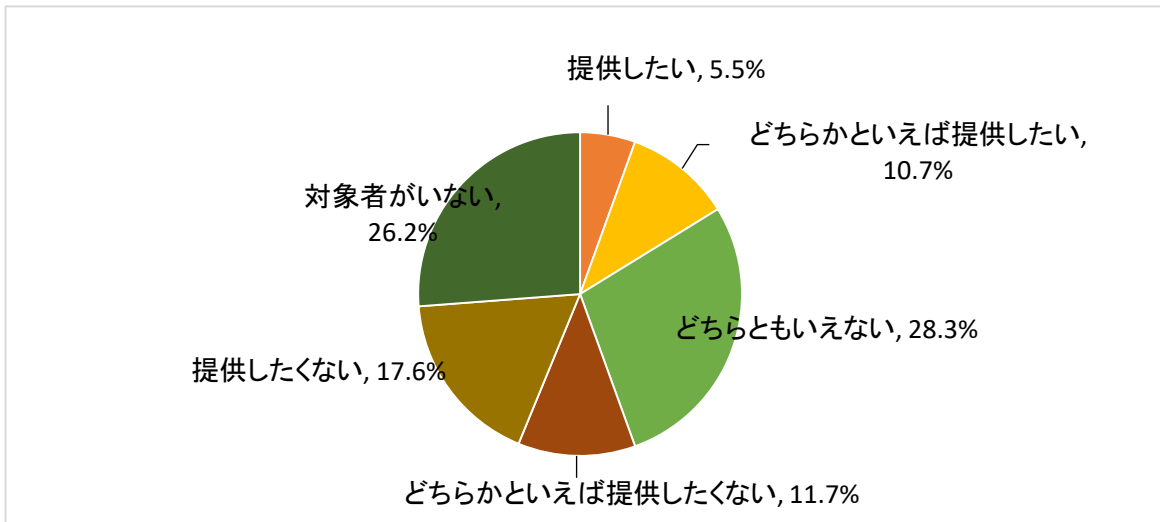
【問21】問19で「対象者がいない」以外を選んだ方にお聞きします。ご家族（親）の意思を知っていますか。次の中から1つだけ選んでください。

選択肢	回答者数	構成比
知っている(意見が一致している)	31	12.1%
知っている(意見は一致していない)	9	3.5%
知らない	210	82.0%
無回答	6	2.3%
計	256	99.9%



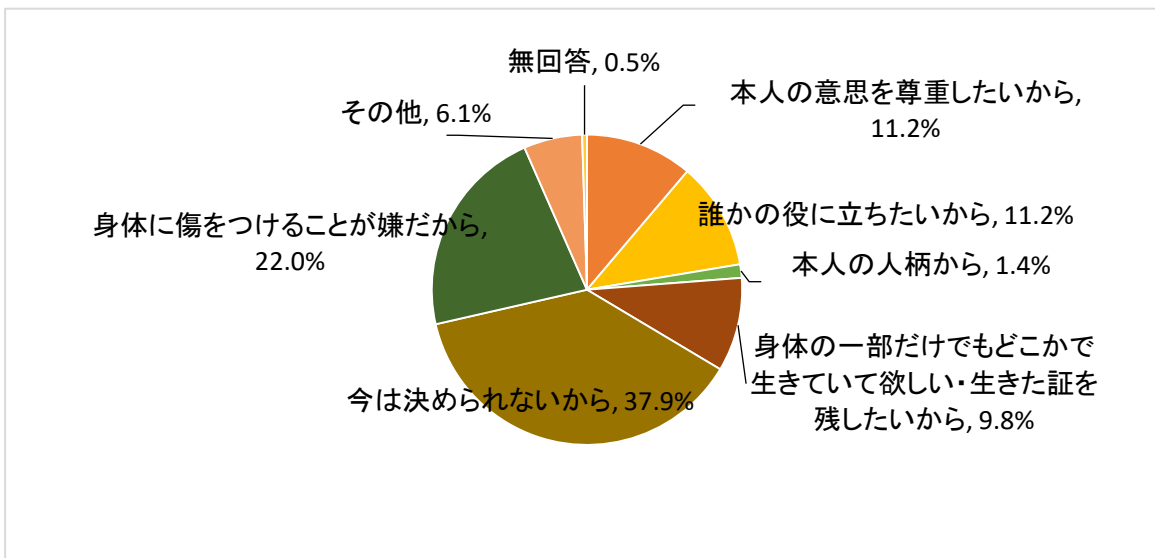
【問22】全員の方にお聞きします。
 仮にあなたのご家族（子ども）が脳死と判定された場合、臓器提供をしたいと思えますか。次の中から1つだけ選んでください。

選択肢	回答者数	構成比
提供したい	16	5.5%
どちらかといえば提供したい	31	10.7%
どちらともいえない	82	28.3%
どちらかといえば提供したくない	34	11.7%
提供したくない	51	17.6%
対象者がいない	76	26.2%
計	290	100.0%



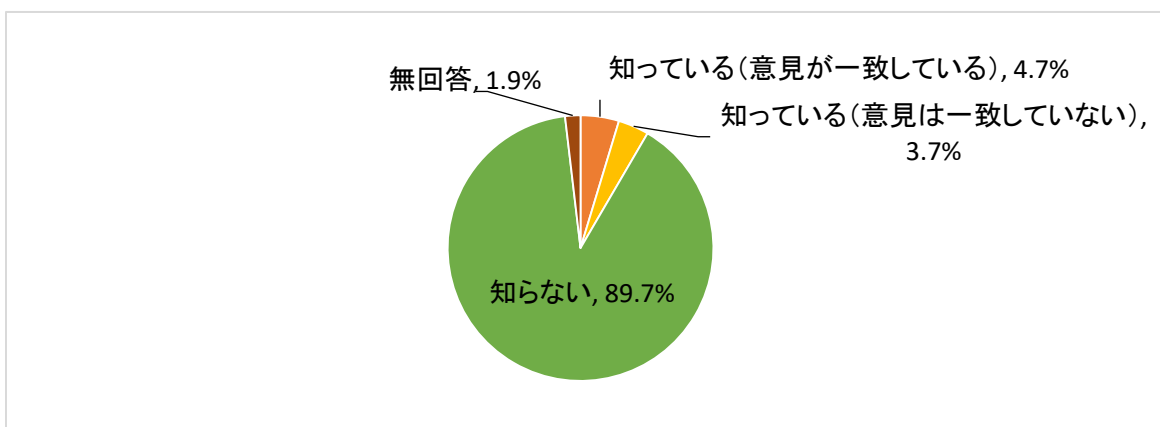
【問23】問22で「対象者がいない」以外を選んだ方にお聞きします。
回答した理由は何ですか。次の中から1つだけ選んでください。

選択肢	回答者数	構成比
本人の意思を尊重したいから	24	11.2%
誰かの役に立ちたいから	24	11.2%
本人の人柄から	3	1.4%
身体の一部だけでもどこかで生きていて欲しい・生きた証を残したいから	21	9.8%
今は決められないから	81	37.9%
身体に傷をつけることが嫌だから	47	22.0%
その他	13	6.1%
無回答	1	0.5%
計	214	100.1%



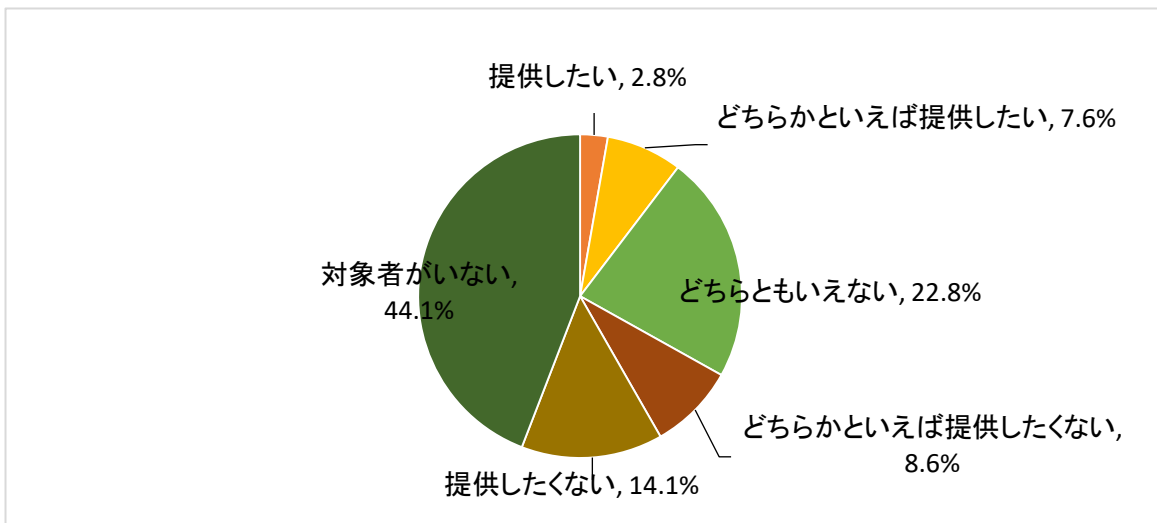
【問24】問22で「対象者がいない」以外を選んだ方にお聞きします。
あなたのご家族（子ども）の意思を知っていますか。次の中から1つだけ選んでください。

選択肢	回答者数	構成比
知っている(意見が一致している)	10	4.7%
知っている(意見は一致していない)	8	3.7%
知らない	192	89.7%
無回答	4	1.9%
計	214	100.0%



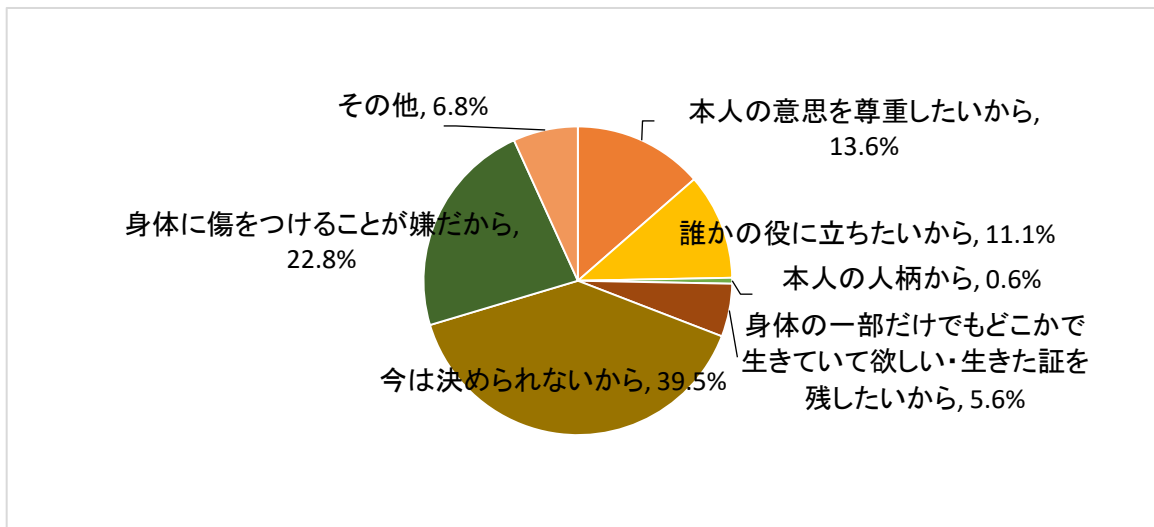
【問25】全員の方にお聞きします。
仮にあなたのご家族（孫）が脳死と判定された場合、臓器提供をしたいと思いますか。
次の中から1つだけ選んでください。

選択肢	回答者数	構成比
提供したい	8	2.8%
どちらかといえば提供したい	22	7.6%
どちらともいえない	66	22.8%
どちらかといえば提供したくない	25	8.6%
提供したくない	41	14.1%
対象者がいない	128	44.1%
計	290	100.0%



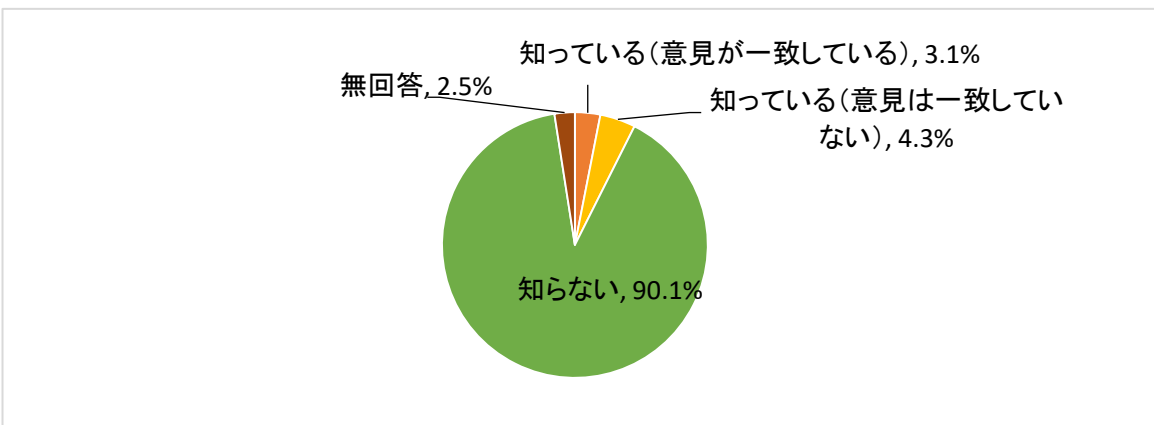
【問26】問25で「対象者がいない」以外を選んだ方にお聞きします。回答した理由は何ですか。次の中から1つだけ選んでください。

選択肢	回答者数	構成比
本人の意思を尊重したいから	22	13.6%
誰かの役に立ちたいから	18	11.1%
本人の人柄から	1	0.6%
身体の一部だけでもどこかで生きていて欲しい・生きた証を残したいから	9	5.6%
今は決められないから	64	39.5%
身体に傷をつけることが嫌だから	37	22.8%
その他	11	6.8%
計	162	100.0%



【問27】問25で「対象者がいない」以外を選んだ方にお聞きします。あなたは、ご家族（孫）の臓器提供の意思を知っていますか。次の中から1つだけ選んでください。

選択肢	回答者数	構成比
知っている(意見が一致している)	5	3.1%
知っている(意見は一致していない)	7	4.3%
知らない	146	90.1%
無回答	4	2.5%
計	162	100.0%



※ 表中の構成比は、四捨五入の関係で、合計が100%にならない場合があります。