

【「さぬき讃フルーツ」推奨制度、香川県産オリーブオイル 「さぬきの夢」うどんについて、香川県産野菜についてのアンケート】

調査期間 R2.12.15 ~ R2.12.28
回答率 90.8% 回答者数 286人

アンケートの趣旨

県では、「さぬき讃フルーツ」推奨制度を創設し、オリジナル品種を中心とした県産果物のPRを行っています。

また、オリーブについては、小豆島において栽培が始まり110年を越え、県独自のオリーブオイル品質表示制度を創設するなど、県産オリーブオイルのPRに取り組んでいます。

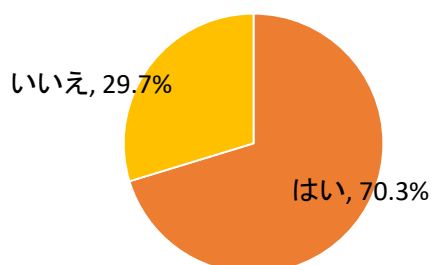
さらに、県オリジナル小麦「さぬきの夢2009」の小麦粉「さぬきの夢」(ブレンドを含む)を使ったうどん(以下、『「さぬきの夢」うどん』)を提供するうどん屋として、「さぬきの夢こだわり店」や「さぬきの夢応援店」を設置し、認知度向上に取り組んでいます。

香川県産野菜については、生産者が旬や品質等にこだわって栽培した香川県産野菜の愛称「さぬき讃ベジタブル」やイメージキャラクター「ベジィさん」の設定などを含めて香川県産野菜の一体的なPRに取り組んでいます。

今回、県民の皆様のご意見をお聞きして、新たな施策展開に反映させていきたいと考えていますので、ご協力をお願いします。

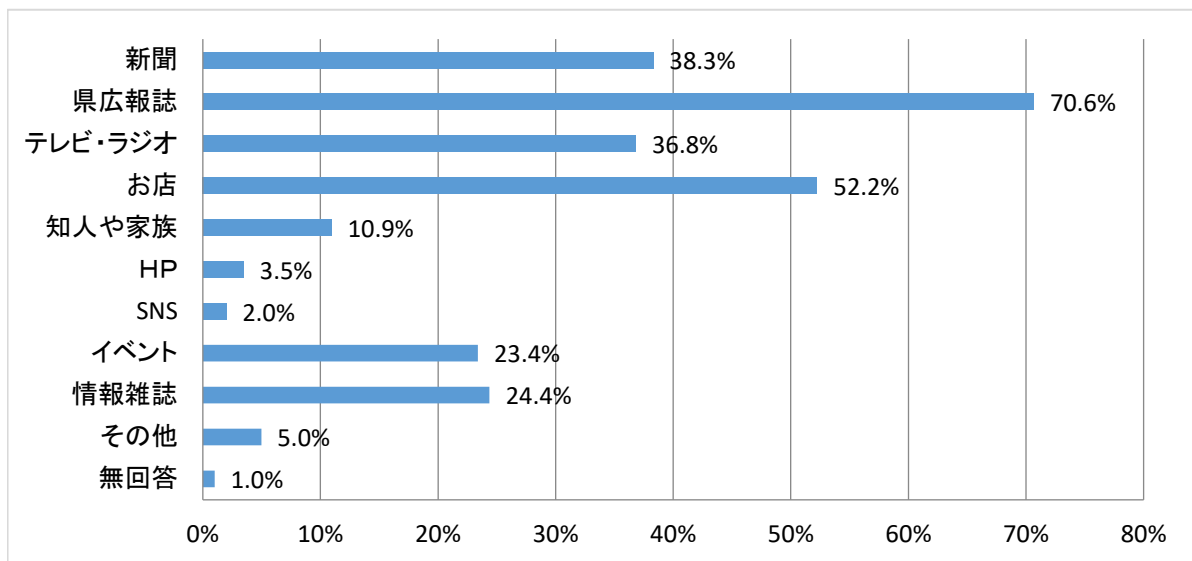
【問1】あなたは、「さぬき讃フルーツ」をご存知ですか。次の中から1つだけ選んでください。

選択肢	回答者数	構成比
はい	201	70.3%
いいえ	85	29.7%
計	286	100.0%



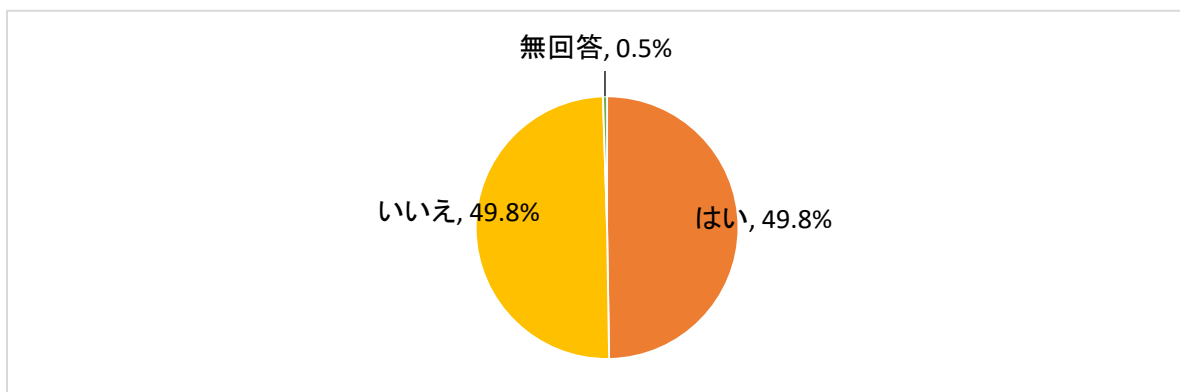
【問1-1】問1で「はい」と答えた方にお聞きします。
「さぬき讚フルーツ」を、どのような方法で知りましたか。次の中からすべて選んで○をつけてください。

選択肢	回答者数 201	
	回答者数	構成比
新聞	77	38.3%
県広報誌	142	70.6%
テレビ・ラジオ	74	36.8%
お店	105	52.2%
知人や家族	22	10.9%
HP	7	3.5%
SNS	4	2.0%
イベント	47	23.4%
情報雑誌	49	24.4%
その他	10	5.0%
無回答	2	1.0%



【問1-2】問1で「はい」と答えた方にお聞きします。
あなたは、制度のしくみをご存知ですか。次の中から1つだけ選んでください。

選択肢	回答者数	構成比
はい	100	49.8%
いいえ	100	49.8%
無回答	1	0.5%
計	201	100.1%

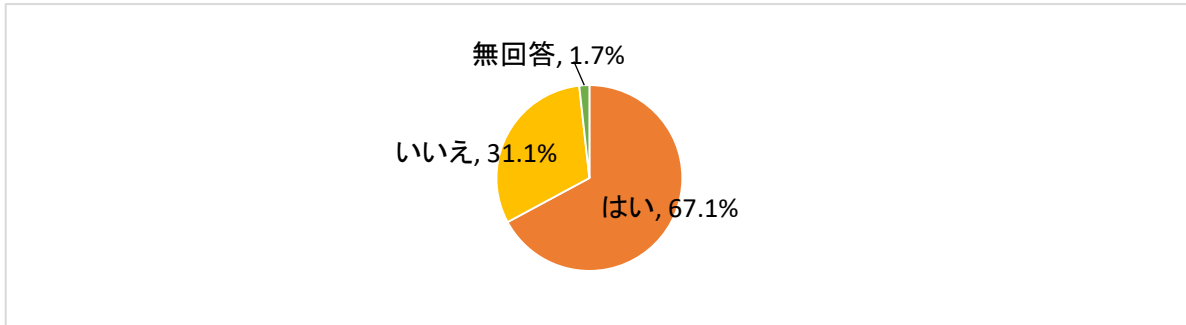


【問2】あなたは、次の品種が香川県のオリジナル品種（県で育成した品種）であることを知っていますか。また、買ったことや食べたことはありますか？買ったことや食べたことがある人は、該当する利用用途について、あてはまるものを選んで○を付けてください。

【温州みかん】小原(おばら)紅(べに)早生(わせ)

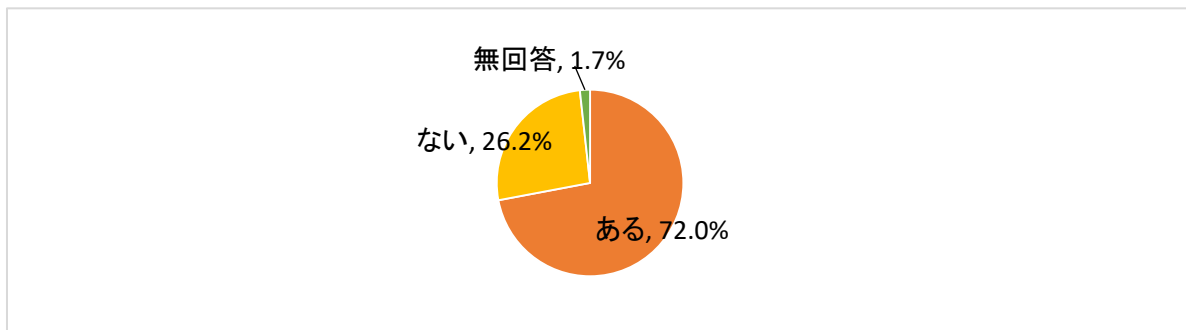
オリジナル品種であることを知っている

選択肢	回答者数	構成比
はい	192	67.1%
いいえ	89	31.1%
無回答	5	1.7%
計	286	99.9%



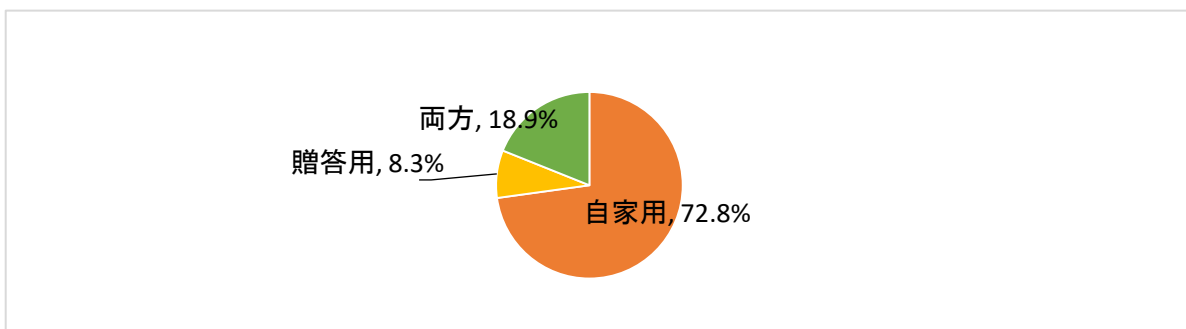
買ったことや食べたことの有無

選択肢	回答者数	構成比
ある	206	72.0%
ない	75	26.2%
無回答	5	1.7%
計	286	99.9%



利用用途

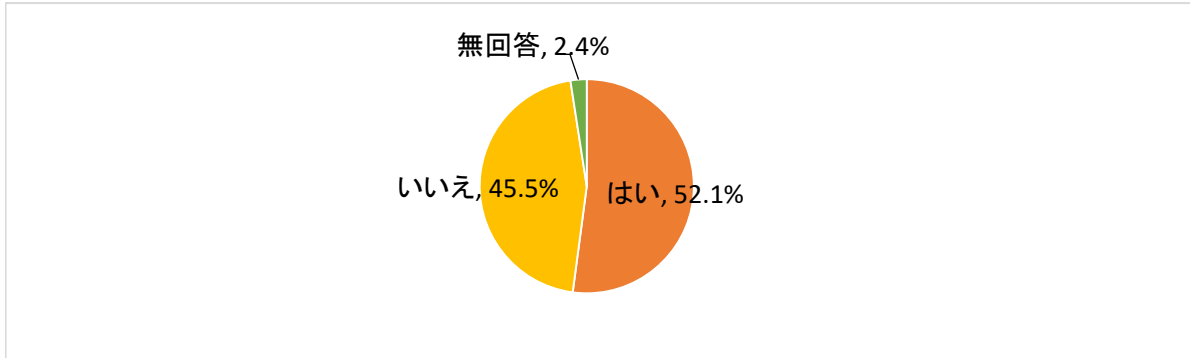
選択肢	回答者数	構成比
自家用	150	72.8%
贈答用	17	8.3%
両方	39	18.9%
計	206	100.0%



【キウイフルーツ】香(こう)緑(りよく)

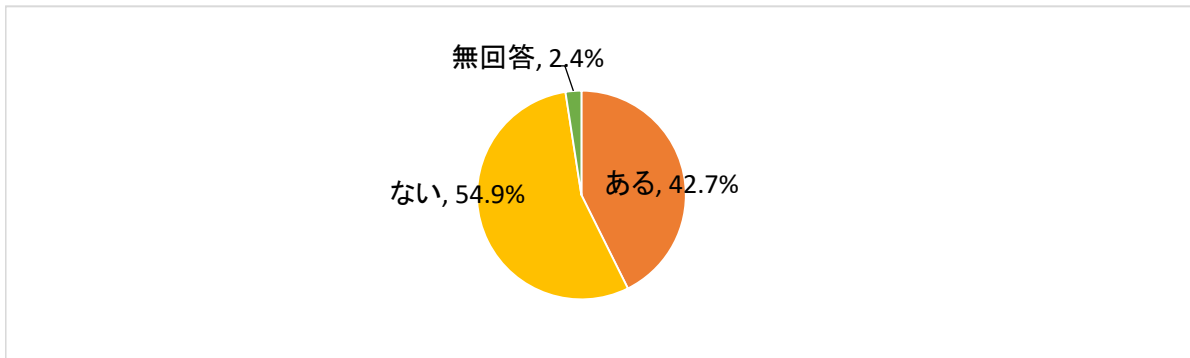
オリジナル品種であることを知っている

選択肢	回答者数	構成比
はい	149	52.1%
いいえ	130	45.5%
無回答	7	2.4%
計	286	100.0%



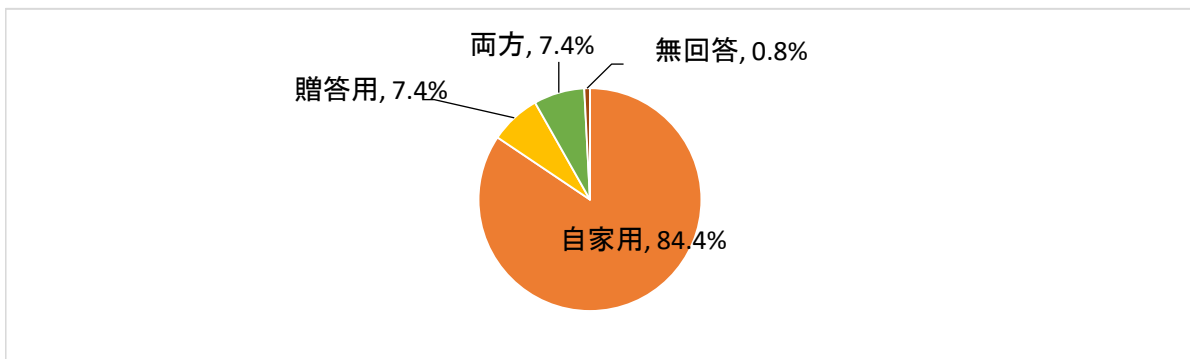
買ったことや食べたことの有無

選択肢	回答者数	構成比
ある	122	42.7%
ない	157	54.9%
無回答	7	2.4%
計	286	100.0%



利用用途

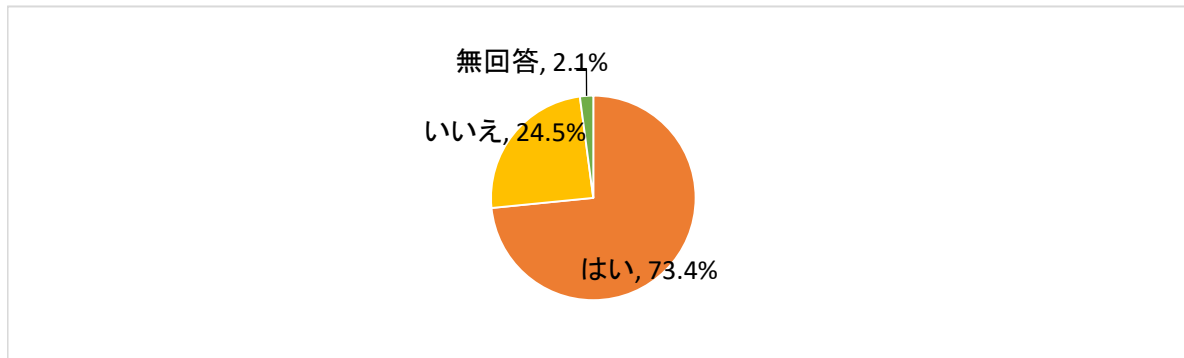
選択肢	回答者数	構成比
自家用	103	84.4%
贈答用	9	7.4%
両方	9	7.4%
無回答	1	0.8%
計	122	100.0%



さぬきゴールド

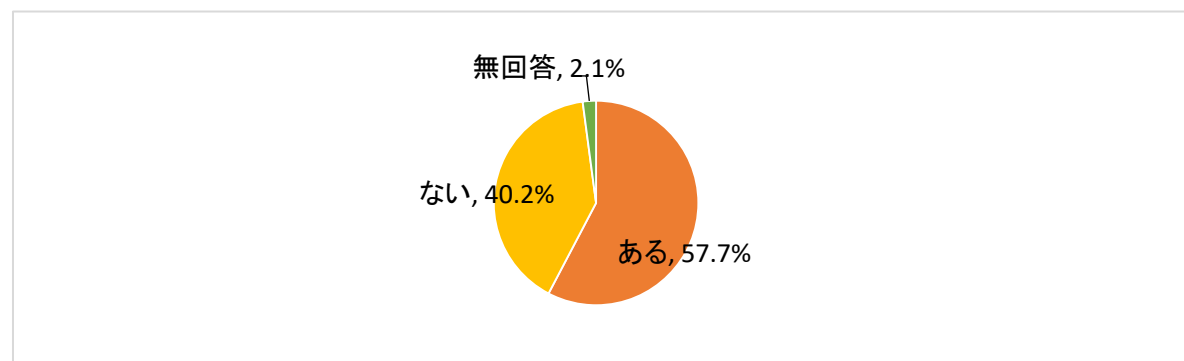
オリジナル品種であることを知っている

選択肢	回答者数	構成比
はい	210	73.4%
いいえ	70	24.5%
無回答	6	2.1%
計	286	100.0%



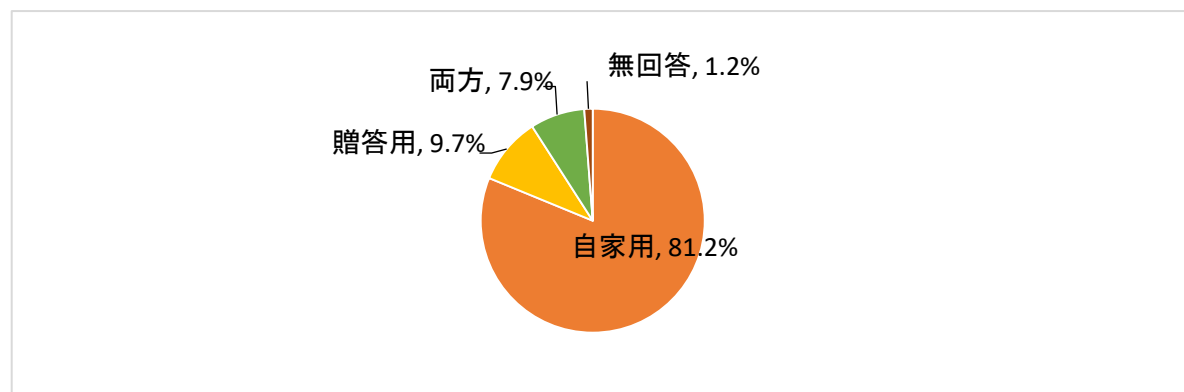
買ったことや食べたことの有無

選択肢	回答者数	構成比
ある	165	57.7%
ない	115	40.2%
無回答	6	2.1%
計	286	100.0%



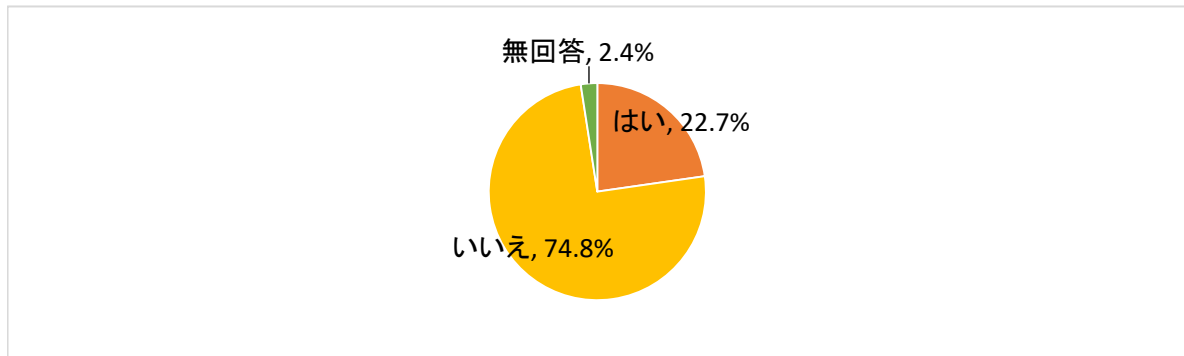
利用用途(複数可)

選択肢	回答者数	構成比
自家用	134	81.2%
贈答用	16	9.7%
両方	13	7.9%
無回答	2	1.2%
計	165	100.0%



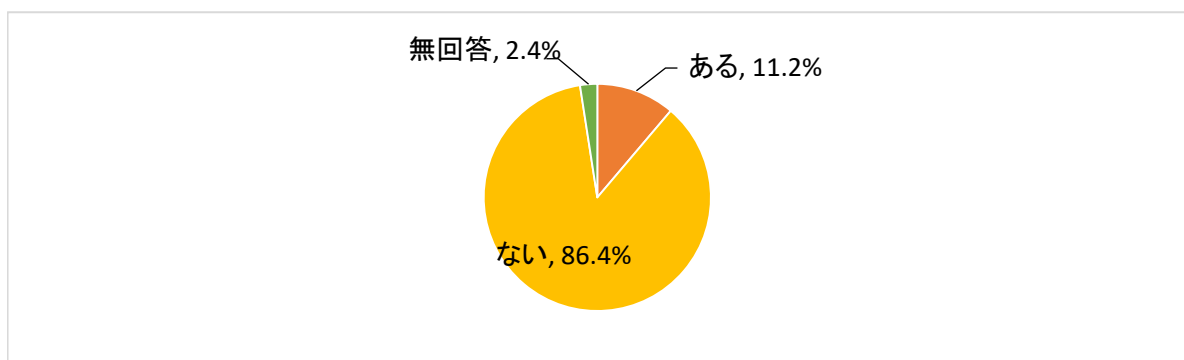
さぬきエンジェルスイート
オリジナル品種であることを知っている

選択肢	回答者数	構成比
はい	65	22.7%
いいえ	214	74.8%
無回答	7	2.4%
計	286	99.9%



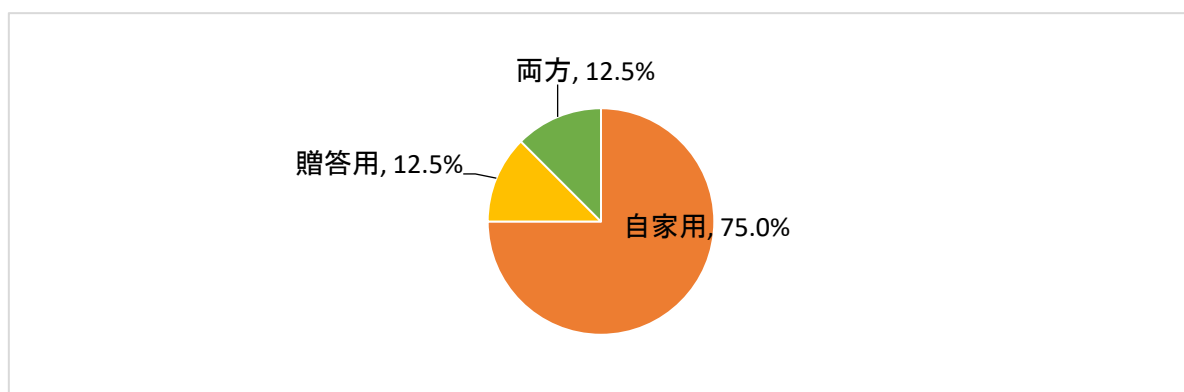
買ったことや食べたことの有無

選択肢	回答者数	構成比
ある	32	11.2%
ない	247	86.4%
無回答	7	2.4%
計	286	100.0%



利用用途

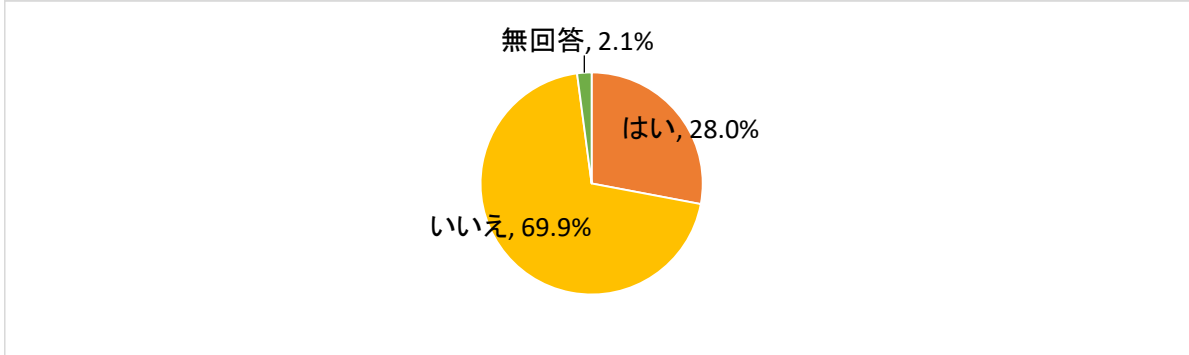
選択肢	回答者数	構成比
自家用	24	75.0%
贈答用	4	12.5%
両方	4	12.5%
計	32	100.0%



香(こう)粋(すい)

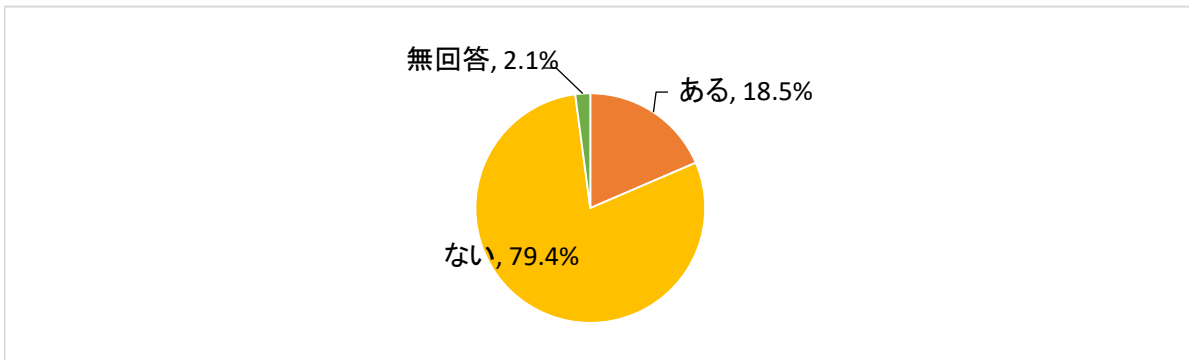
オリジナル品種であることを知っている

選択肢	回答者数	構成比
はい	80	28.0%
いいえ	200	69.9%
無回答	6	2.1%
計	286	100.0%



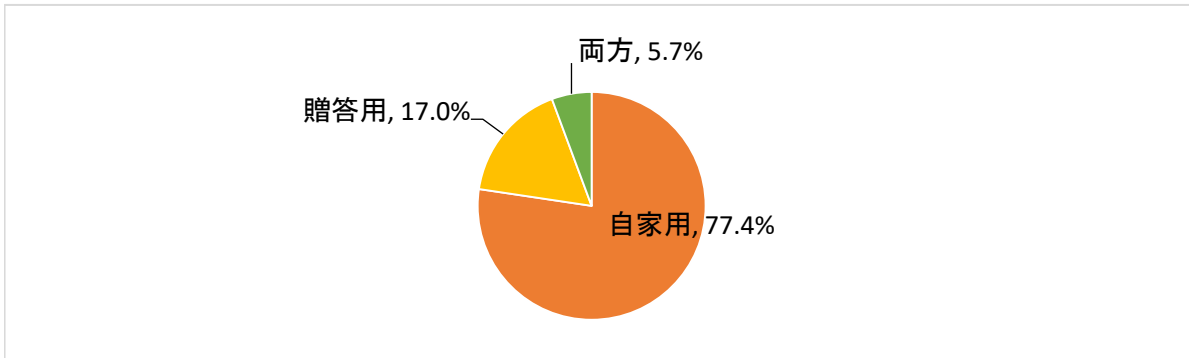
買ったことや食べたことの有無

選択肢	回答者数	構成比
ある	53	18.5%
ない	227	79.4%
無回答	6	2.1%
計	286	100.0%



利用用途

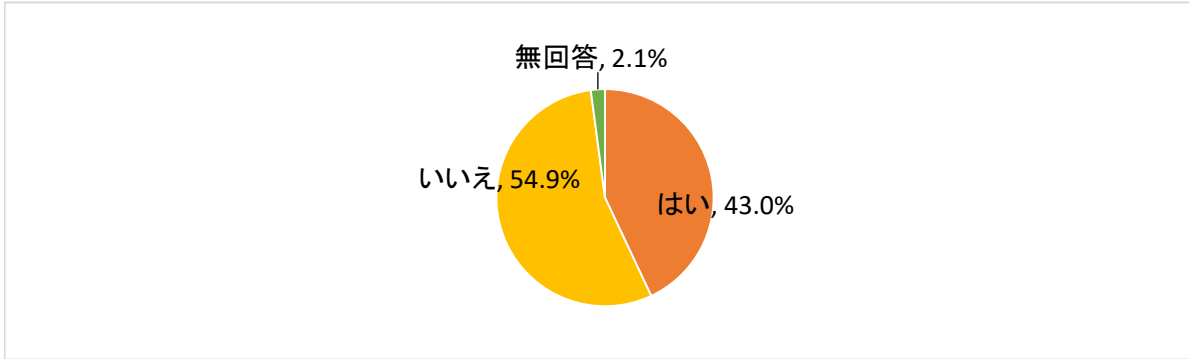
選択肢	回答者数	構成比
自家用	41	77.4%
贈答用	9	17.0%
両方	3	5.7%
計	53	100.1%



さぬきキウイっこ

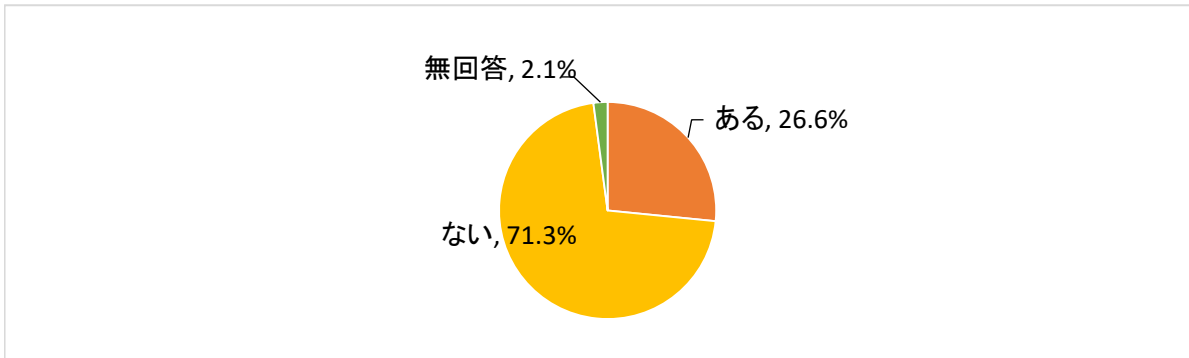
オリジナル品種であることを知っている

選択肢	回答者数	構成比
はい	123	43.0%
いいえ	157	54.9%
無回答	6	2.1%
計	286	100.0%



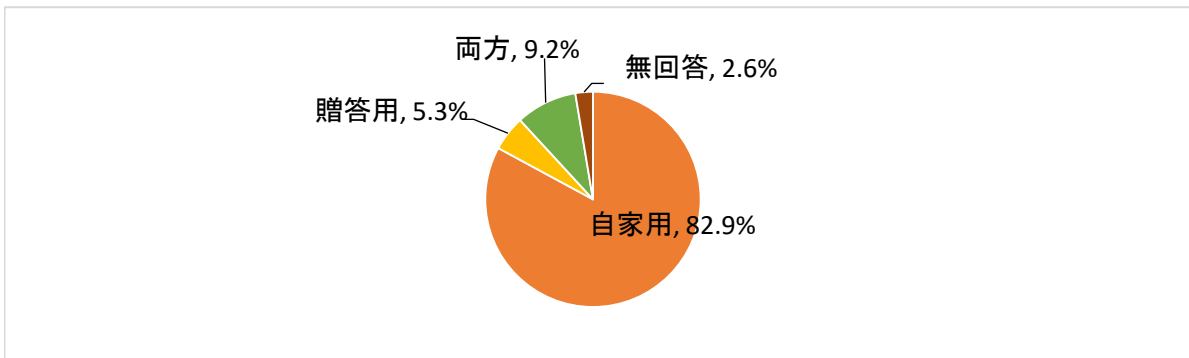
買ったことや食べたことの有無

選択肢	回答者数	構成比
ある	76	26.6%
ない	204	71.3%
無回答	6	2.1%
計	286	100.0%



利用用途

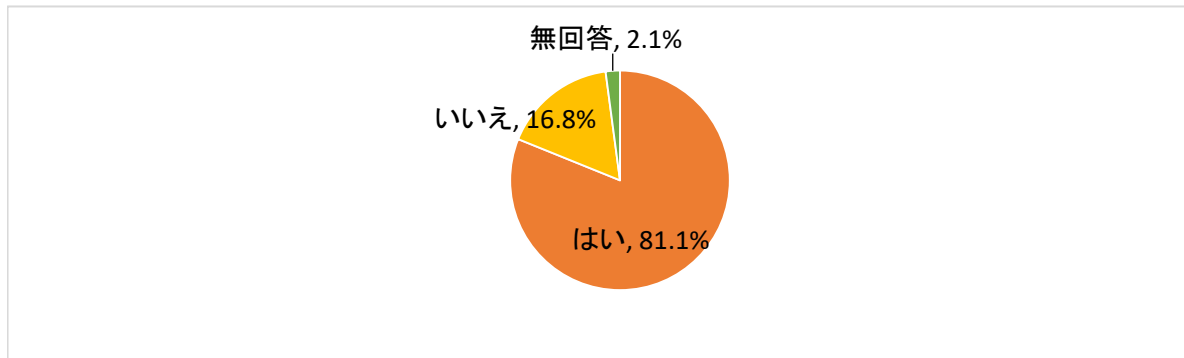
選択肢	回答者数	構成比
自家用	63	82.9%
贈答用	4	5.3%
両方	7	9.2%
無回答	2	2.6%
計	76	100.0%



【いちご】さぬきひめ

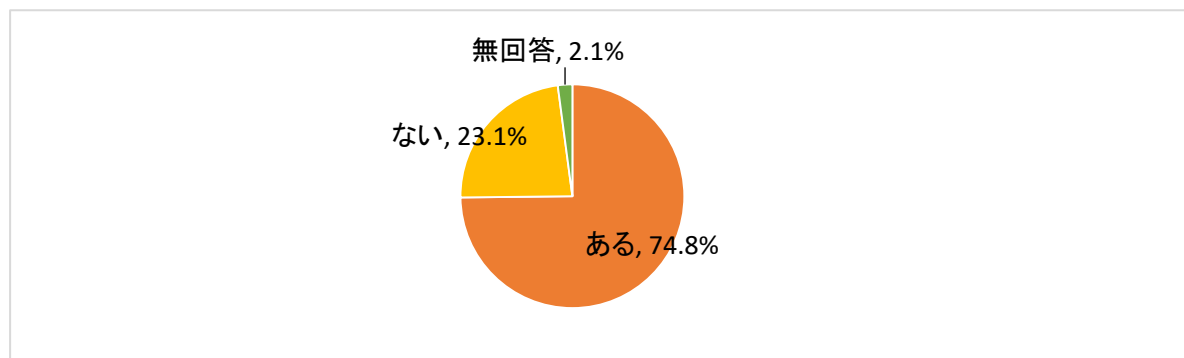
オリジナル品種であることを知っている

選択肢	回答者数	構成比
はい	232	81.1%
いいえ	48	16.8%
無回答	6	2.1%
計	286	100.0%



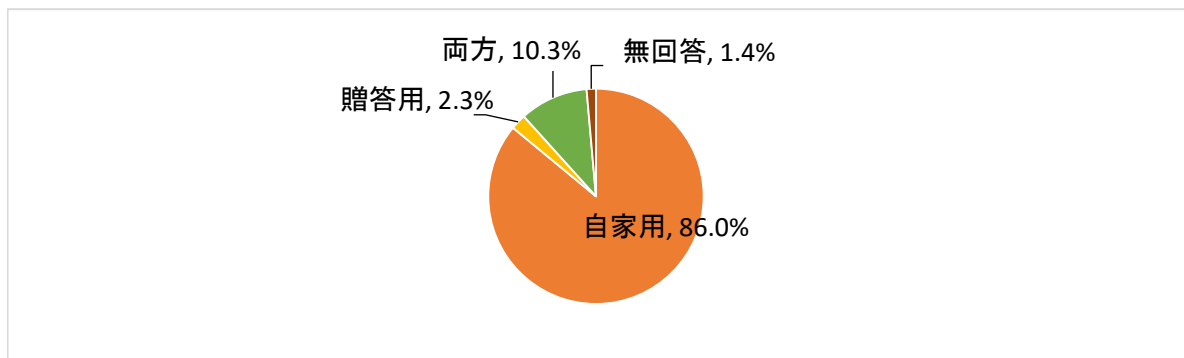
買ったことや食べたことの有無

選択肢	回答者数	構成比
ある	214	74.8%
ない	66	23.1%
無回答	6	2.1%
計	286	100.0%



利用用途(複数可)

選択肢	回答者数	構成比
自家用	184	86.0%
贈答用	5	2.3%
両方	22	10.3%
無回答	3	1.4%
計	214	100.0%

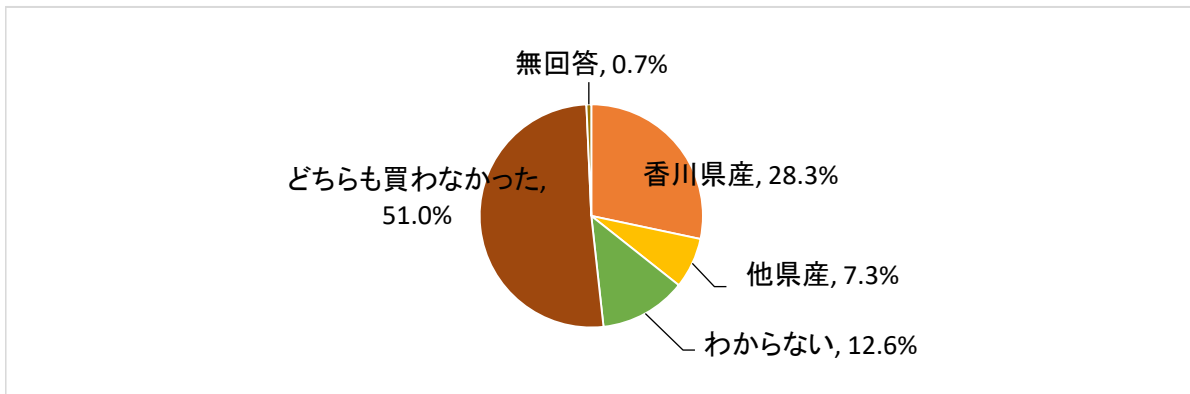


【問3】あなたが今年（4月～10月）に購入した果物は、香川県産と他県産のどちらが多かったですか。用途別に、あてはまるものを選んで○を付けてください。

なつたより(びわ)

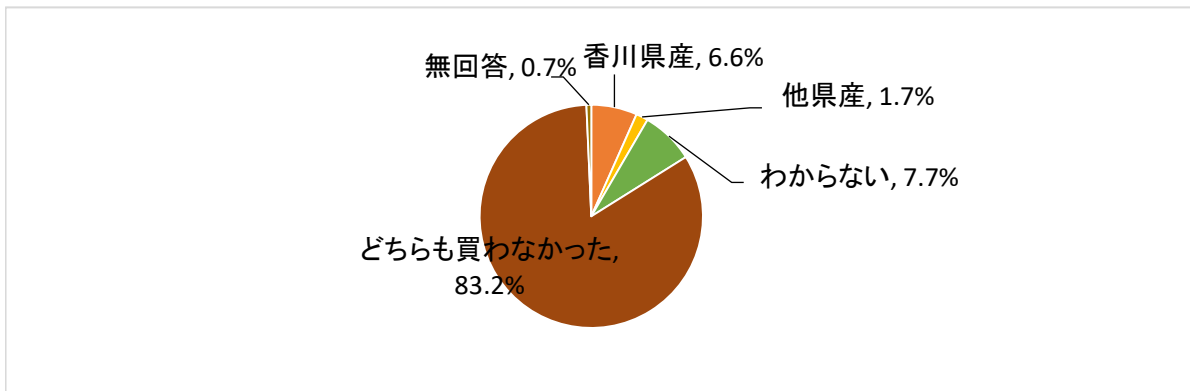
自家用

選択肢	回答者数	構成比
香川県産	81	28.3%
他県産	21	7.3%
わからない	36	12.6%
どちらも買わなかった	146	51.0%
無回答	2	0.7%
計	286	99.9%



贈答用

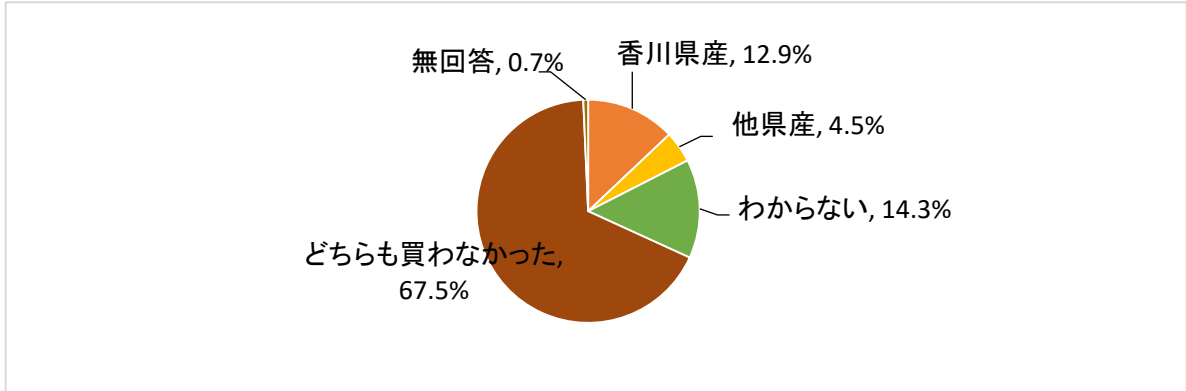
選択肢	回答者数	構成比
香川県産	19	6.6%
他県産	5	1.7%
わからない	22	7.7%
どちらも買わなかった	238	83.2%
無回答	2	0.7%
計	286	99.9%



不知火(しらぬひ)

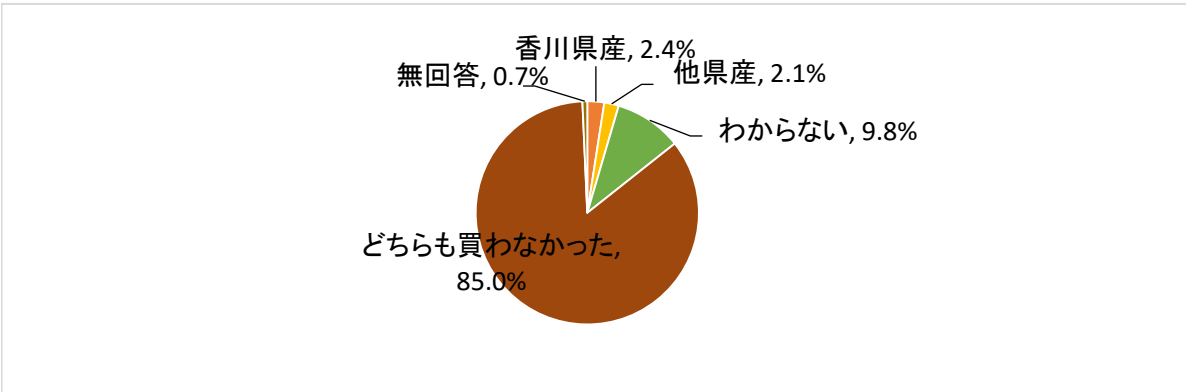
自家用

選択肢	回答者数	構成比
香川県産	37	12.9%
他県産	13	4.5%
わからない	41	14.3%
どちらも買わなかった	193	67.5%
無回答	2	0.7%
計	286	99.9%



贈答用

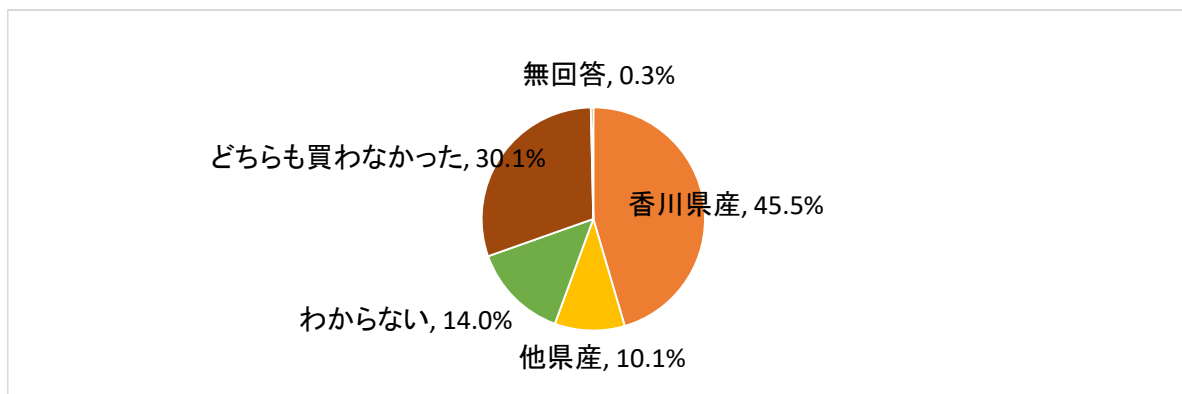
選択肢	回答者数	構成比
香川県産	7	2.4%
他県産	6	2.1%
わからない	28	9.8%
どちらも買わなかった	243	85.0%
無回答	2	0.7%
計	286	100.0%



ピオーネ

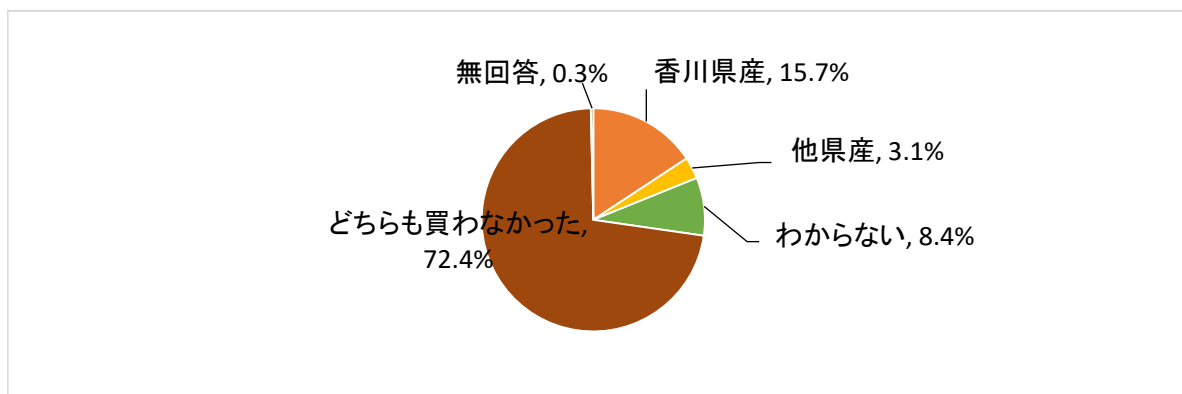
自家用

選択肢	回答者数	構成比
香川県産	130	45.5%
他県産	29	10.1%
わからない	40	14.0%
どちらも買わなかった	86	30.1%
無回答	1	0.3%
計	286	100.0%



贈答用

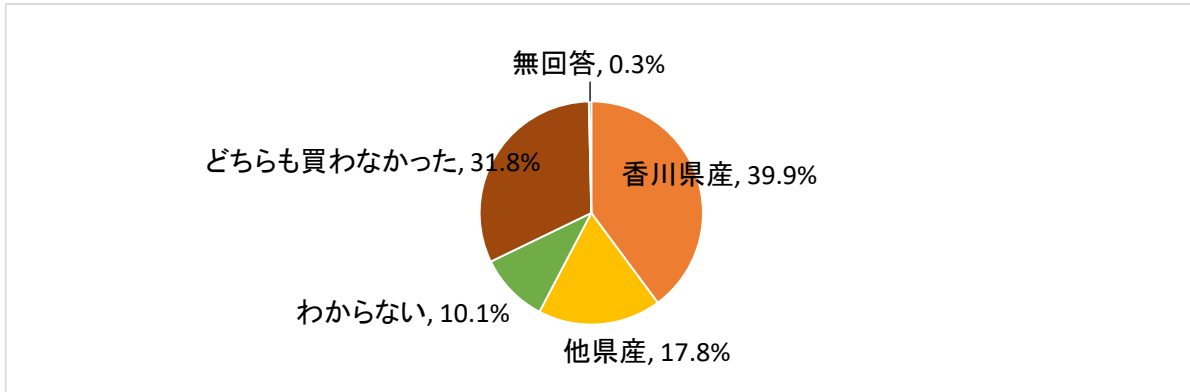
選択肢	回答者数	構成比
香川県産	45	15.7%
他県産	9	3.1%
わからない	24	8.4%
どちらも買わなかった	207	72.4%
無回答	1	0.3%
計	286	99.9%



シャインマスカット

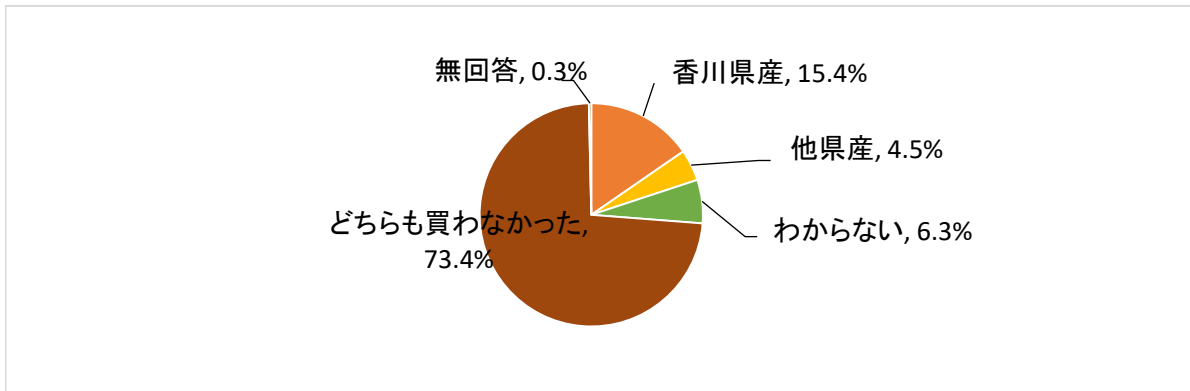
自家用

選択肢	回答者数	構成比
香川県産	114	39.9%
他県産	51	17.8%
わからない	29	10.1%
どちらも買わなかった	91	31.8%
無回答	1	0.3%
計	286	99.9%



贈答用

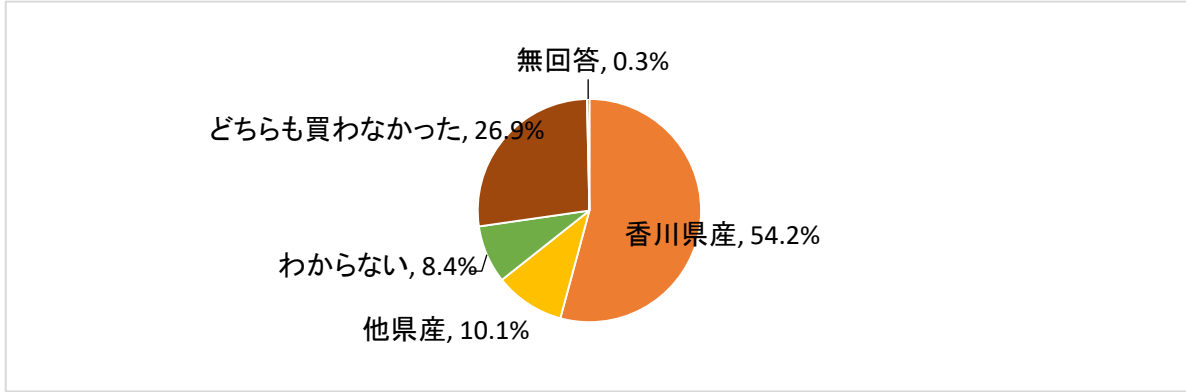
選択肢	回答者数	構成比
香川県産	44	15.4%
他県産	13	4.5%
わからない	18	6.3%
どちらも買わなかった	210	73.4%
無回答	1	0.3%
計	286	99.9%



もも

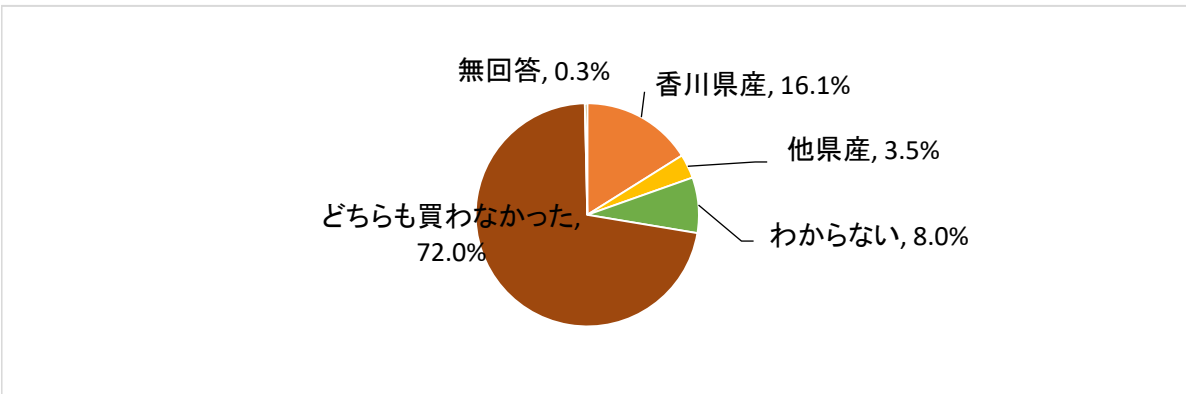
自家用

選択肢	回答者数	構成比
香川県産	155	54.2%
他県産	29	10.1%
わからない	24	8.4%
どちらも買わなかった	77	26.9%
無回答	1	0.3%
計	286	99.9%



贈答用

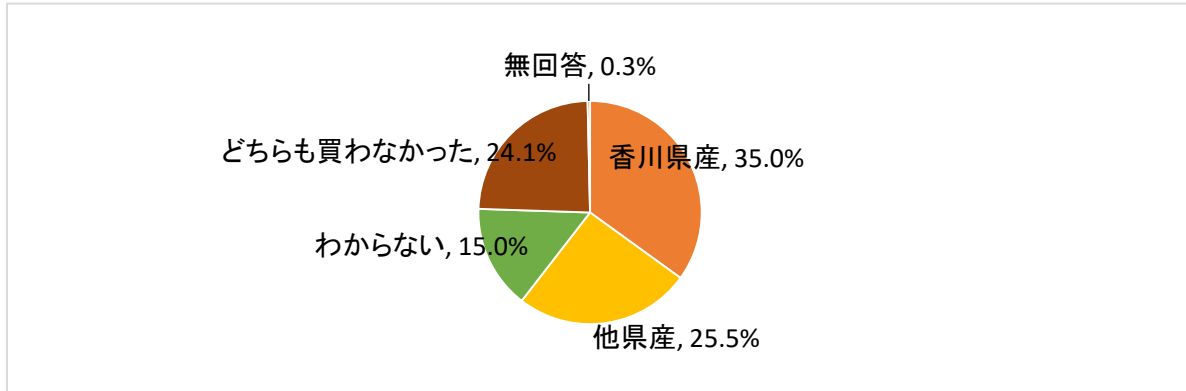
選択肢	回答者数	構成比
香川県産	46	16.1%
他県産	10	3.5%
わからない	23	8.0%
どちらも買わなかった	206	72.0%
無回答	1	0.3%
計	286	99.9%



幸水、豊水(なし)

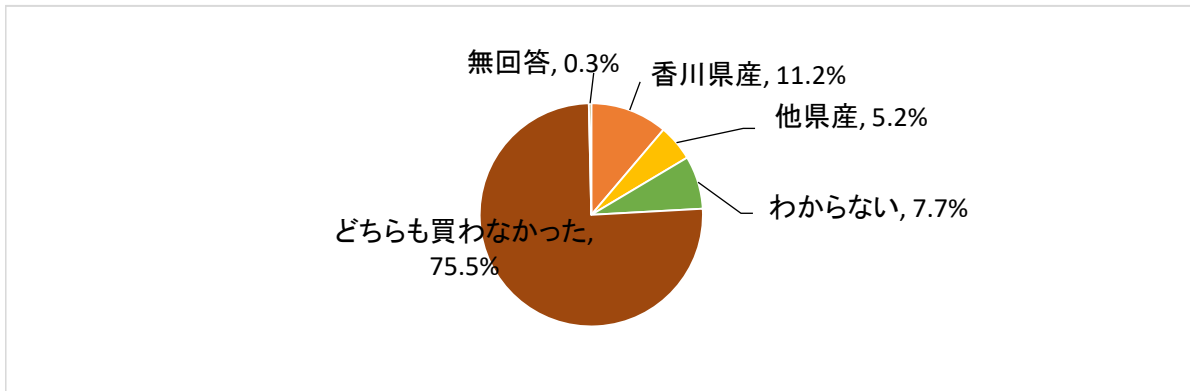
自家用

選択肢	回答者数	構成比
香川県産	100	35.0%
他県産	73	25.5%
わからない	43	15.0%
どちらも買わなかった	69	24.1%
無回答	1	0.3%
計	286	99.9%



贈答用

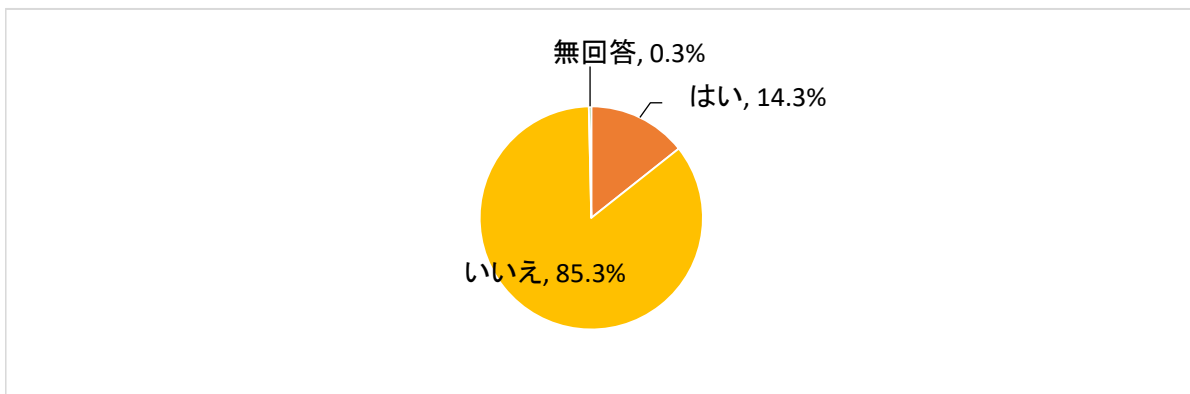
選択肢	回答者数	構成比
香川県産	32	11.2%
他県産	15	5.2%
わからない	22	7.7%
どちらも買わなかった	216	75.5%
無回答	1	0.3%
計	286	99.9%



【問4】香川県オリジナル品種のキウイフルーツ「さぬきゴールド」には、一般のキウイフルーツに比べ、約3倍のビタミンCと1.3倍のビタミンEが含まれています。生鮮食品でも栄養機能食品（栄養成分と機能性）の表示ができることとなり、全国に先駆けて、平成27年10月から「さぬきゴールド」の贈答用化粧箱に、栄養機能食品として【ビタミンC】と【ビタミンE】を表示した販売を行っていることを知っていますか。また、さぬきゴールドの栄養機能に魅力はありますか。あてはまるものを選んで○を付けてください。

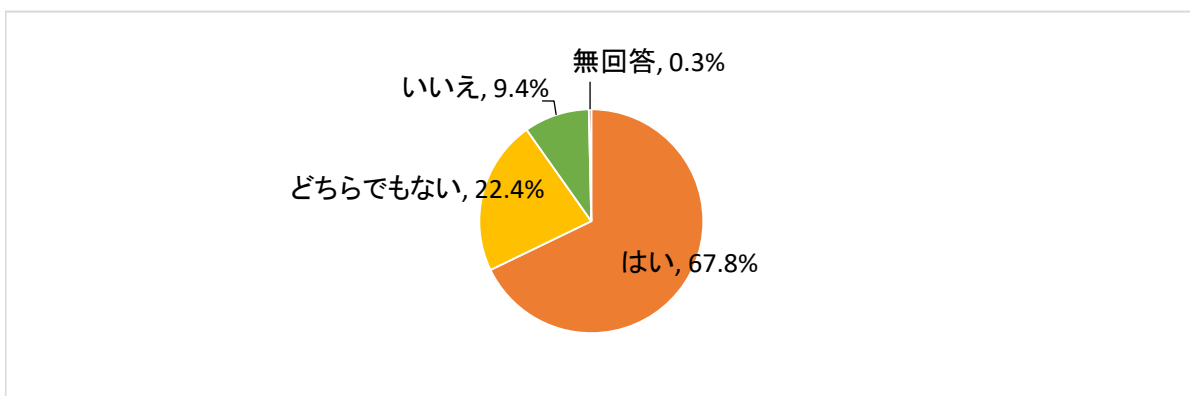
さぬきゴールドの栄養機能食品表示を知っていますか？

選択肢	回答者数	構成比
はい	41	14.3%
いいえ	244	85.3%
無回答	1	0.3%
計	286	99.9%



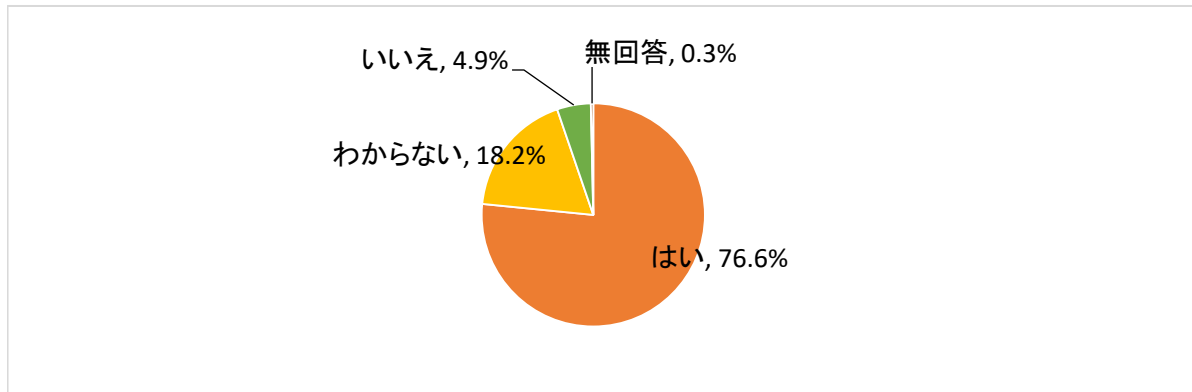
さぬきゴールドの栄養機能に魅力を感じますか？

選択肢	回答者数	構成比
はい	194	67.8%
どちらでもない	64	22.4%
いいえ	27	9.4%
無回答	1	0.3%
計	286	99.9%



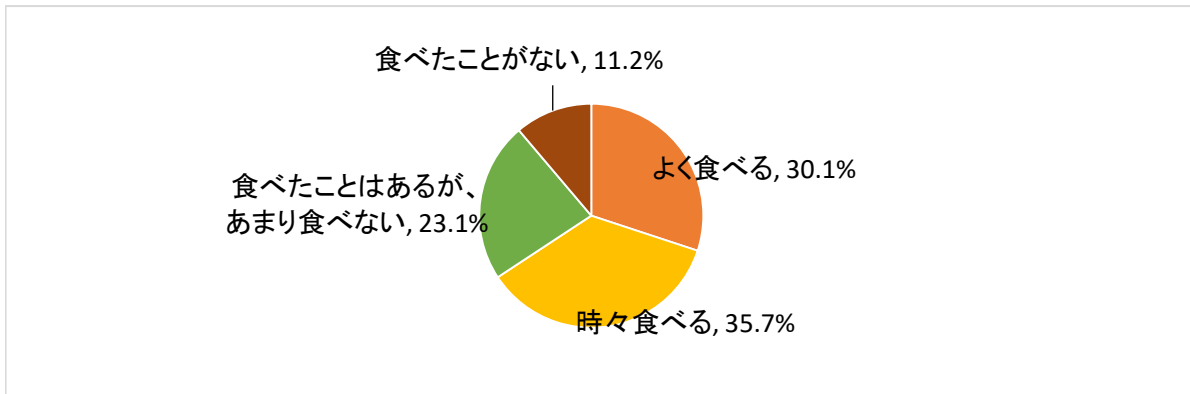
【問5】あなたは今後、さぬき讚フルーツを利用したいですか。次の中から1つだけ選んでください。

選択肢	回答者数	構成比
はい	219	76.6%
わからない	52	18.2%
いいえ	14	4.9%
無回答	1	0.3%
計	286	100.0%



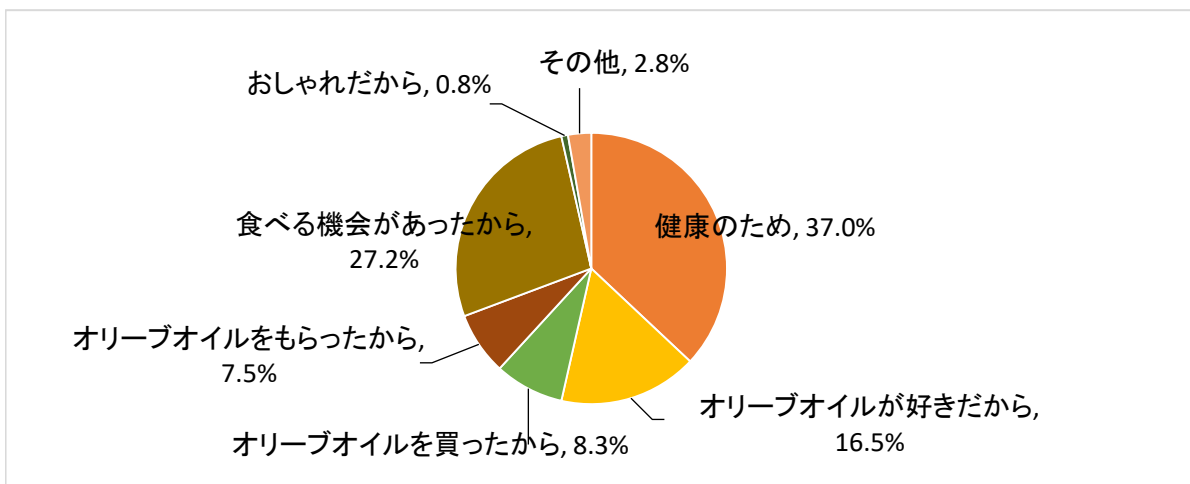
【問6】あなたは、オリーブオイル（香川県産オリーブオイルや輸入オリーブオイルなどすべてを含む）、またはオリーブオイルを使った料理を食べたことがありますか。次の中から1つだけ選んでください。

選択肢	回答者数	構成比
よく食べる	86	30.1%
時々食べる	102	35.7%
食べたことはあるが、あまり食べない	66	23.1%
食べたことがない	32	11.2%
計	286	100.1%



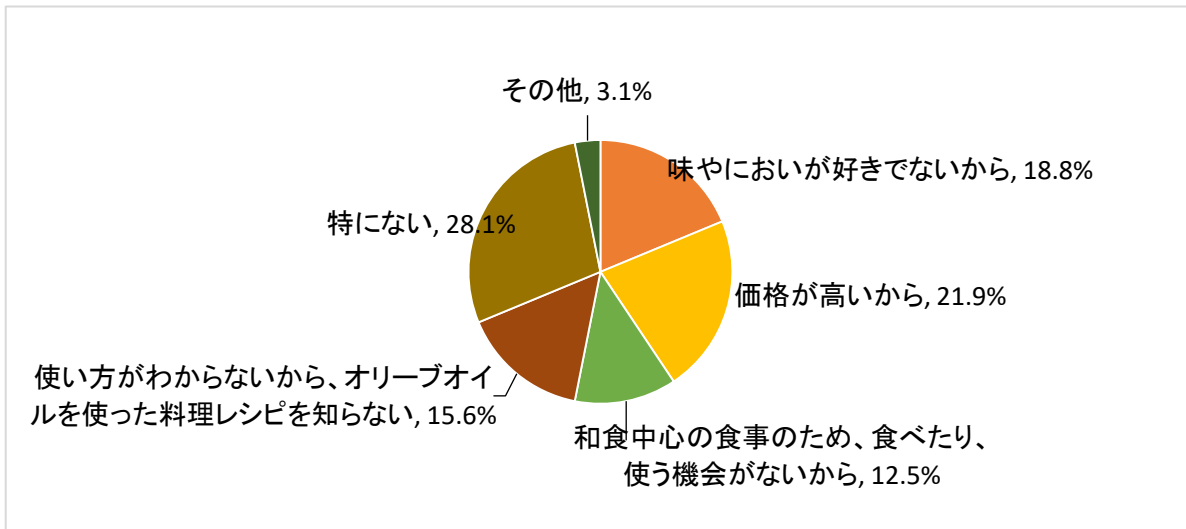
【問6-1】問6で、「よく食べる」、「時々食べる」、「食べたことはあるが、あまり食べない」のいずれかを答えた方にお聞きします。あなたが、オリーブオイル（香川県産オリーブオイルや輸入オリーブオイルなどすべてを含む）、またはオリーブオイルを使った料理を食べる理由は何ですか。次の中から1つだけ選んでください。

選択肢	回答者数	構成比
健康のため	94	37.0%
オリーブオイルが好きだから	42	16.5%
オリーブオイルを買ったから	21	8.3%
オリーブオイルをもらったから	19	7.5%
食べる機会があったから	69	27.2%
おしゃれだから	2	0.8%
その他	7	2.8%
計	254	100.1%



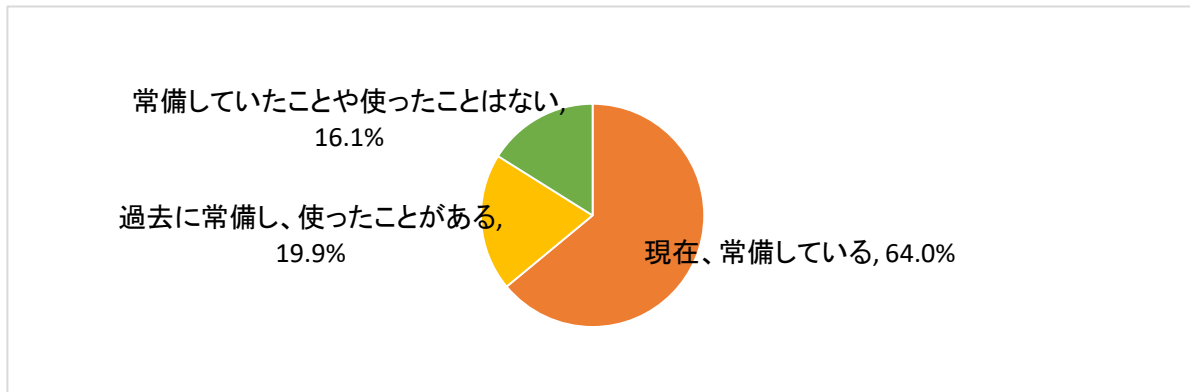
【問6-2】問6で、「食べたことがない」と答えた方にお聞きします。
 あなたが、オリーブオイル（香川県産オリーブオイルや輸入オリーブオイルなどすべてを含む）、またはオリーブオイルを使った料理を食べない理由は何ですか。次の中から1つだけ選んでください。

選択肢	回答者数	構成比
味やにおいが好きでないから	6	18.8%
価格が高いから	7	21.9%
和食中心の食事のため、食べたり、使う機会がないから	4	12.5%
使い方がわからないから、オリーブオイルを使った料理レシピを知らない	5	15.6%
特になし	9	28.1%
その他	1	3.1%
計	32	100.0%



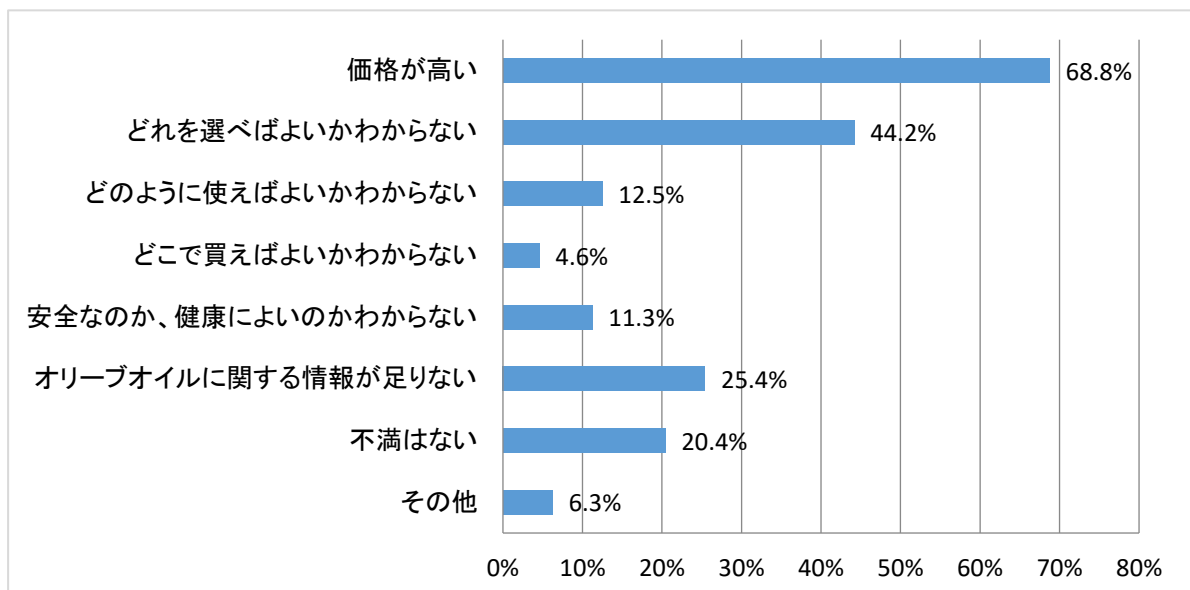
【問7】 あなたはご家庭にオリーブオイル（香川県産オリーブオイルや輸入オリーブオイルなどすべてを含む）を常備していますか。次の中から1つだけ選んでください。

選択肢	回答者数	構成比
現在、常備している	183	64.0%
過去に常備し、使ったことがある	57	19.9%
常備していたことや使ったことはない	46	16.1%
計	286	100.0%



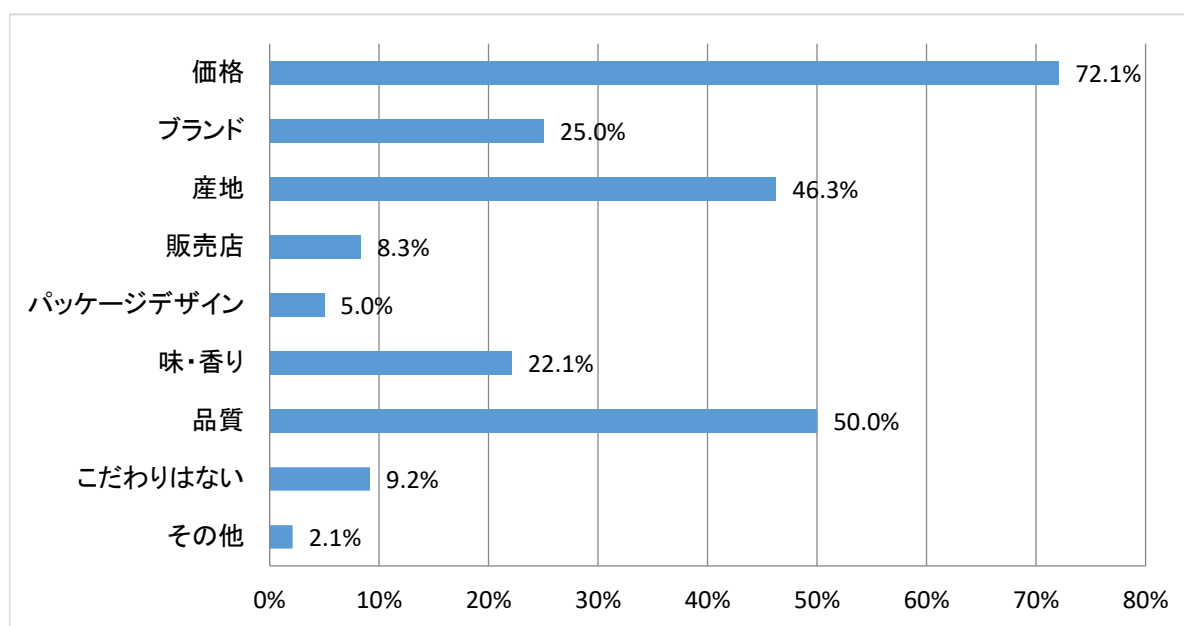
【問7-1】 問7で、「現在、常備している」または「過去に常備し、使ったことがある」と答えた方にお聞きします。オリーブオイル（香川県産オリーブオイルや輸入オリーブオイルなどすべてを含む）を購入するときに、不満があるとすれば何ですか。次の中から3つまで選んでください。

選択肢	回答者数	構成比
価格が高い	165	68.8%
どれを選べばよいかわからない	106	44.2%
どのように使えばよいかわからない	30	12.5%
どこで買えばよいかわからない	11	4.6%
安全なのか、健康によいのかわからない	27	11.3%
オリーブオイルに関する情報が足りない	61	25.4%
不満はない	49	20.4%
その他	15	6.3%



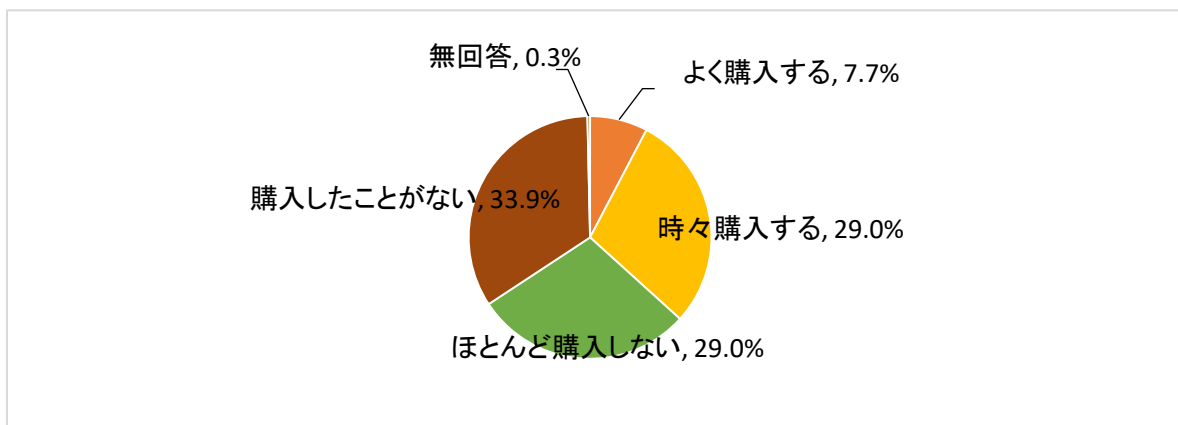
【問7-2】問7で、「現在、常備している」または「過去に常備し、使ったことがある」と答えた方にお聞きします。
 オリーブオイルを購入するときに重視する項目は何ですか。次の中から3つまで選んでください。

選択肢	回答者数 240	
	回答者数	構成比
価格	173	72.1%
ブランド	60	25.0%
産地	111	46.3%
販売店	20	8.3%
パッケージデザイン	12	5.0%
味・香り	53	22.1%
品質	120	50.0%
こだわりはない	22	9.2%
その他	5	2.1%



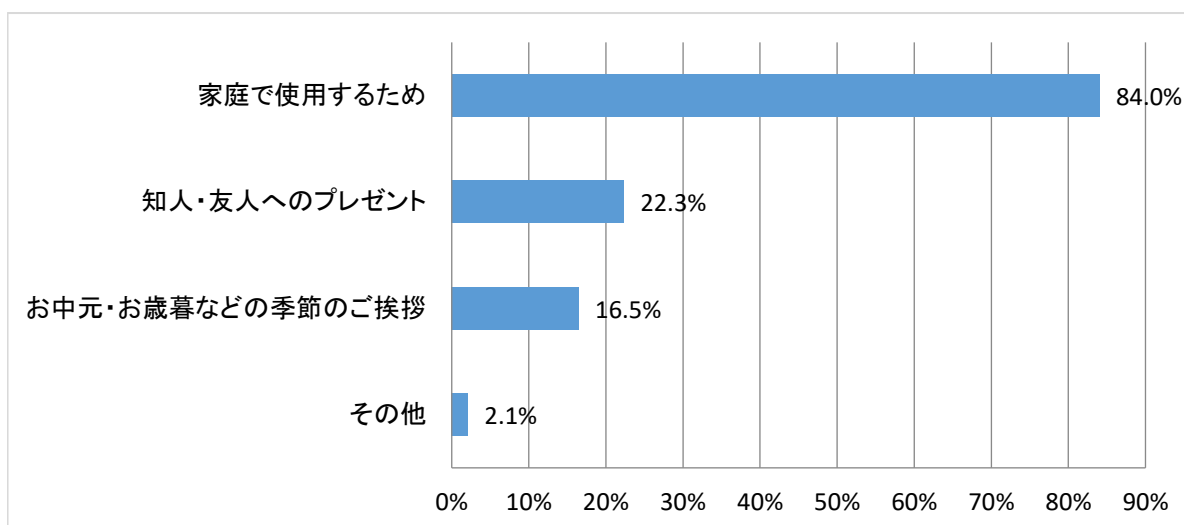
【問8】香川県産オリーブオイルをどのくらいの頻度で購入しますか。次の中から1つだけ選んでください。

選択肢	回答者数	構成比
よく購入する	22	7.7%
時々購入する	83	29.0%
ほとんど購入しない	83	29.0%
購入したことがない	97	33.9%
無回答	1	0.3%
計	286	99.9%



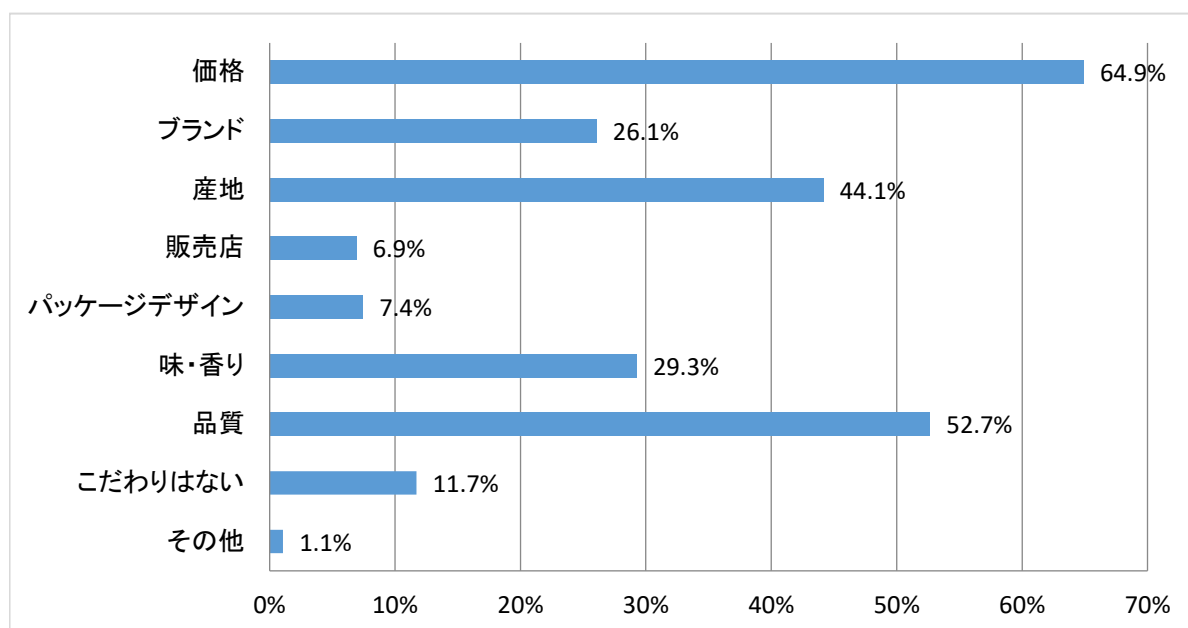
【問8-1】問8で、「よく購入する」、「時々購入する」、「ほとんど購入しない」のいずれかを答えた方にお聞きします。香川県産オリーブオイルを購入する目的は何ですか。次の中からすべて選んで○を付けてください。

選択肢	回答者数 188	
	回答者数	構成比
家庭で使用するため	158	84.0%
知人・友人へのプレゼント	42	22.3%
お中元・お歳暮などの季節のご挨拶	31	16.5%
その他	4	2.1%



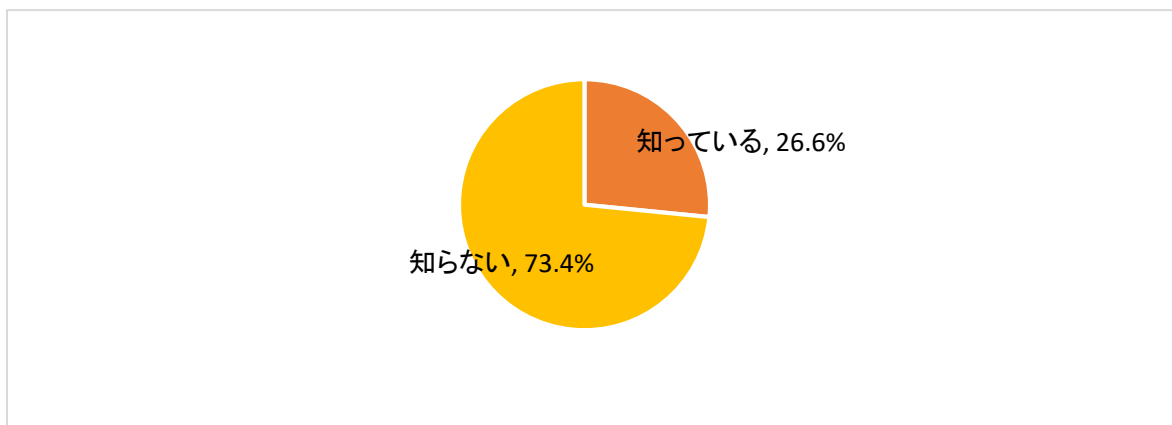
【問8-2】問8で、「よく購入する」、「時々購入する」、「ほとんど購入しない」のいずれかを答えた方にお聞きします。香川県産オリーブオイルを購入する際に重視する項目は何ですか。次の中から3つまで選んでください。

選択肢	回答者数 188	
	回答者数	構成比
価格	122	64.9%
ブランド	49	26.1%
産地	83	44.1%
販売店	13	6.9%
パッケージデザイン	14	7.4%
味・香り	55	29.3%
品質	99	52.7%
こだわりはない	22	11.7%
その他	2	1.1%



【問9】県では香川県産オリーブオイルに対する消費者の信頼を高め、その普及と需要拡大を図るため、「かがわオリーブオイル品質表示制度」を創設し、県内で栽培されたオリーブ果実のみを原料とするオリーブオイルについて、容器包装などにロゴマークを表示していますが、このロゴマークをご存知ですか。次の中から1つだけ選んでください。

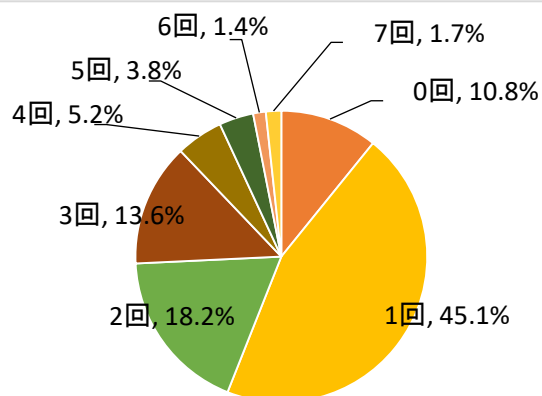
選択肢	回答者数	構成比
知っている	76	26.6%
知らない	210	73.4%
計	286	100.0%



【問10】あなたは、うどんを1週間に何回食べますか。（1日に朝・昼と、うどんを食べる場合は、2回と数えてください。）

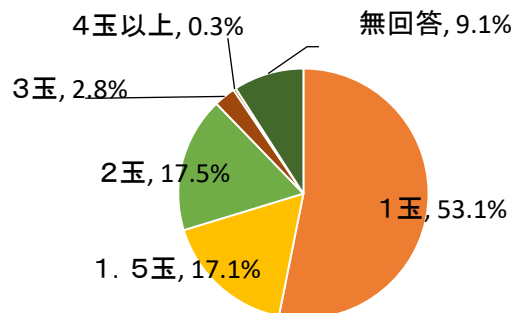
1週間にうどんを食べる回数

選択肢	回答者数	構成比
0回	31	10.8%
1回	129	45.1%
2回	52	18.2%
3回	39	13.6%
4回	15	5.2%
5回	11	3.8%
6回	4	1.4%
7回	5	1.7%
計	286	99.8%



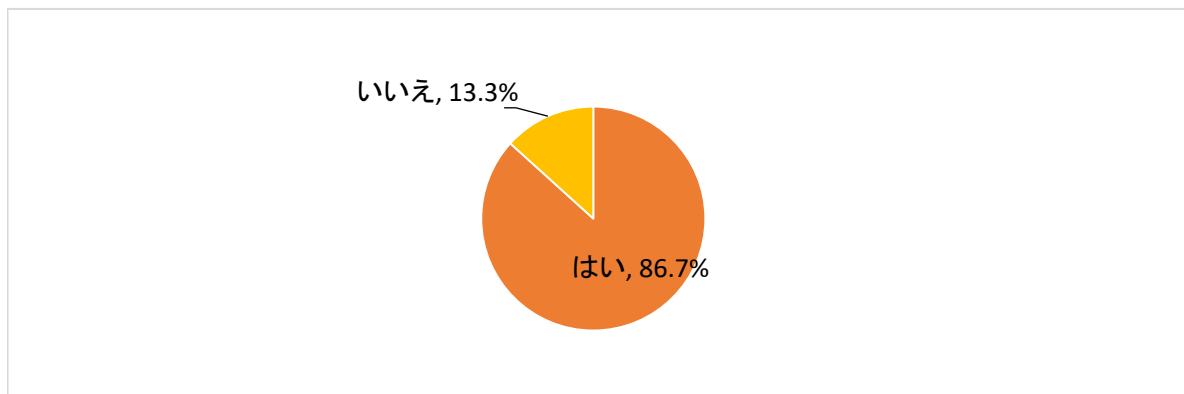
1回の食事で食べるうどんの平均玉数

選択肢	回答者数	構成比
1玉	152	53.1%
1.5玉	49	17.1%
2玉	50	17.5%
3玉	8	2.8%
4玉以上	1	0.3%
無回答	26	9.1%
計	286	99.9%



【問11】あなたは、県オリジナル小麦「さぬきの夢2009」の小麦粉「さぬきの夢」をご存知ですか。次の中から1つだけ選んでください。

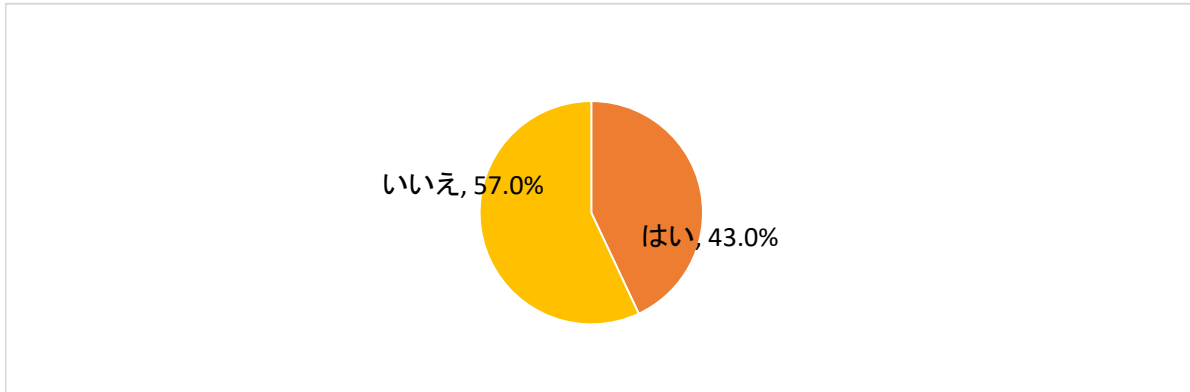
選択肢	回答者数	構成比
はい	248	86.7%
いいえ	38	13.3%
計	286	100.0%



【問12】あなたは、「さぬきの夢」うどんを提供するうどん店「さぬきの夢こだわり店」、「さぬきの夢応援店」をご存知でしたか。また、そのお店に行って、うどんを食べたことがありますか。あてはまるものを選んで○をつけてください。

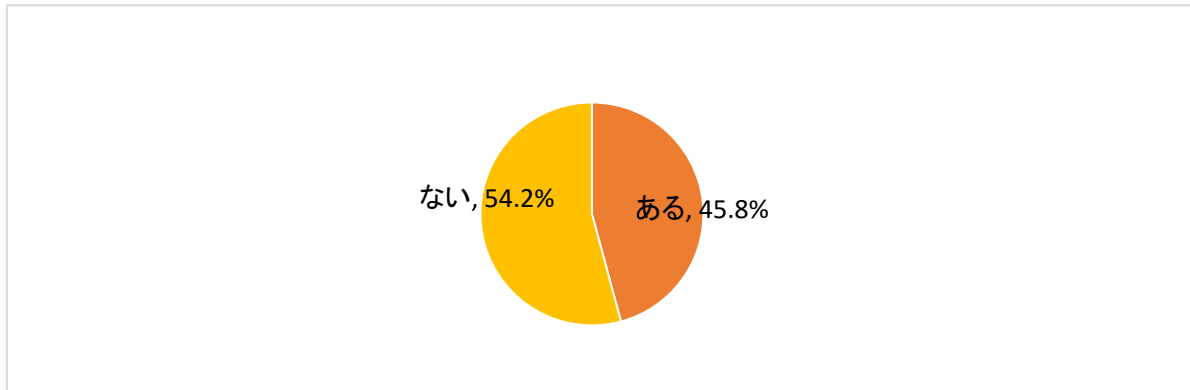
さぬきの夢こだわり店(8店舗)
「さぬきの夢」うどんを提供するお店として知っている

選択肢	回答者数	構成比
はい	123	43.0%
いいえ	163	57.0%
計	286	100.0%



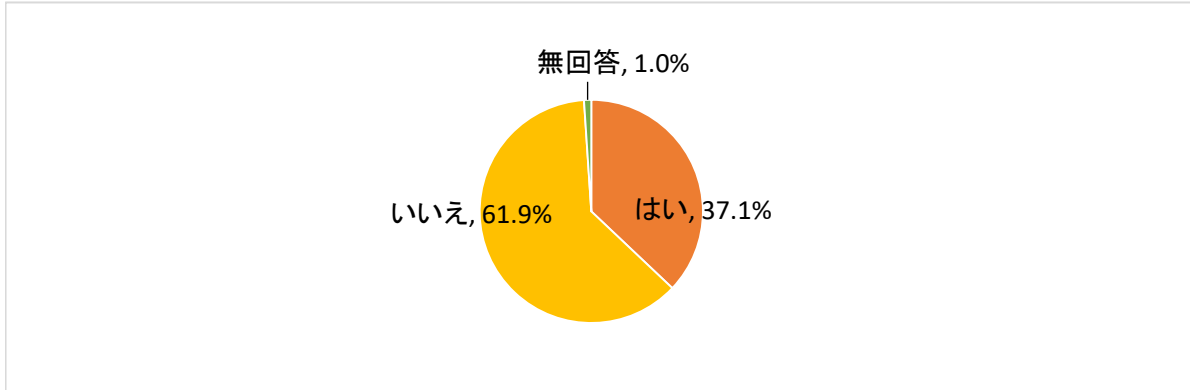
食べたことの有・無

選択肢	回答者数	構成比
ある	131	45.8%
ない	155	54.2%
計	286	100.0%



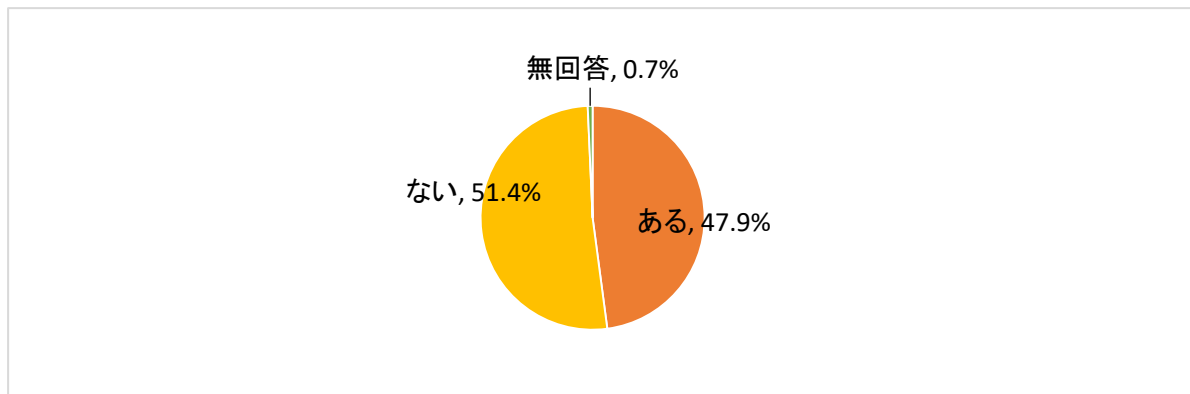
さぬきの夢応援店(39店舗)
「さぬきの夢」うどんを提供するお店として知っている

選択肢	回答者数	構成比
はい	106	37.1%
いいえ	177	61.9%
無回答	3	1.0%
計	286	100.0%



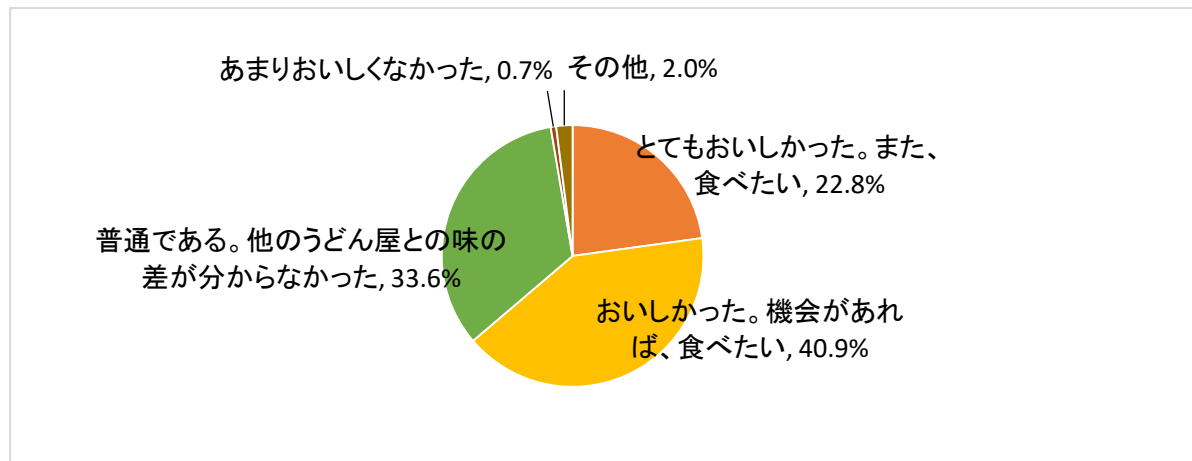
食べたことの有・無

選択肢	回答者数	構成比
ある	137	47.9%
ない	147	51.4%
無回答	2	0.7%
計	286	100.0%



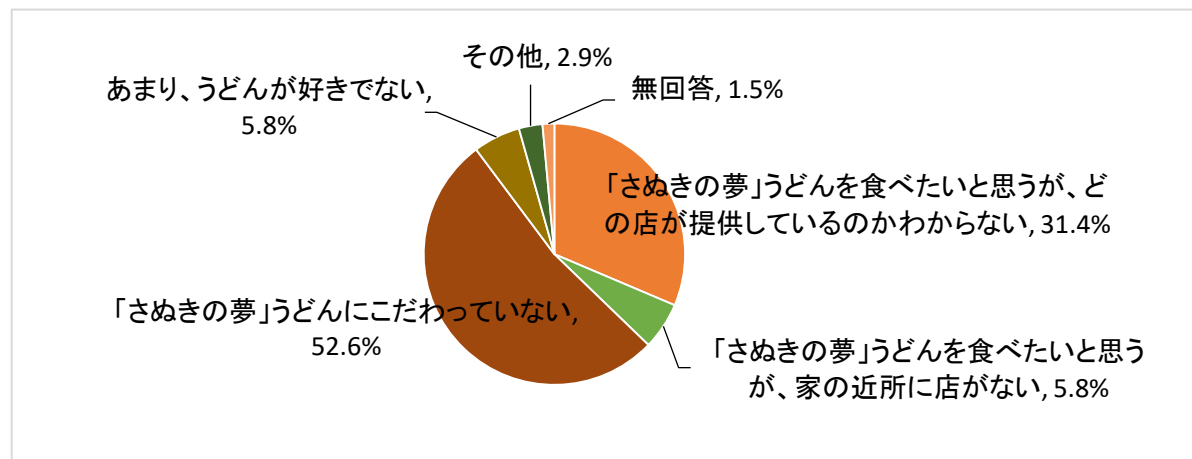
【問12-1】問12で「食べたことがある」と答えた方にお聞きします。
「さぬきの夢」うどんを食べた感想はどうでしたか。次の中から1つだけ選んでください。

選択肢	回答者数	構成比
とてもおいしかった。また、食べたい	34	22.8%
おいしかった。機会があれば、食べたい	61	40.9%
普通である。他のうどん屋との味の差が分からなかった	50	33.6%
あまりおいしくなかった	1	0.7%
その他	3	2.0%
計	149	100.0%



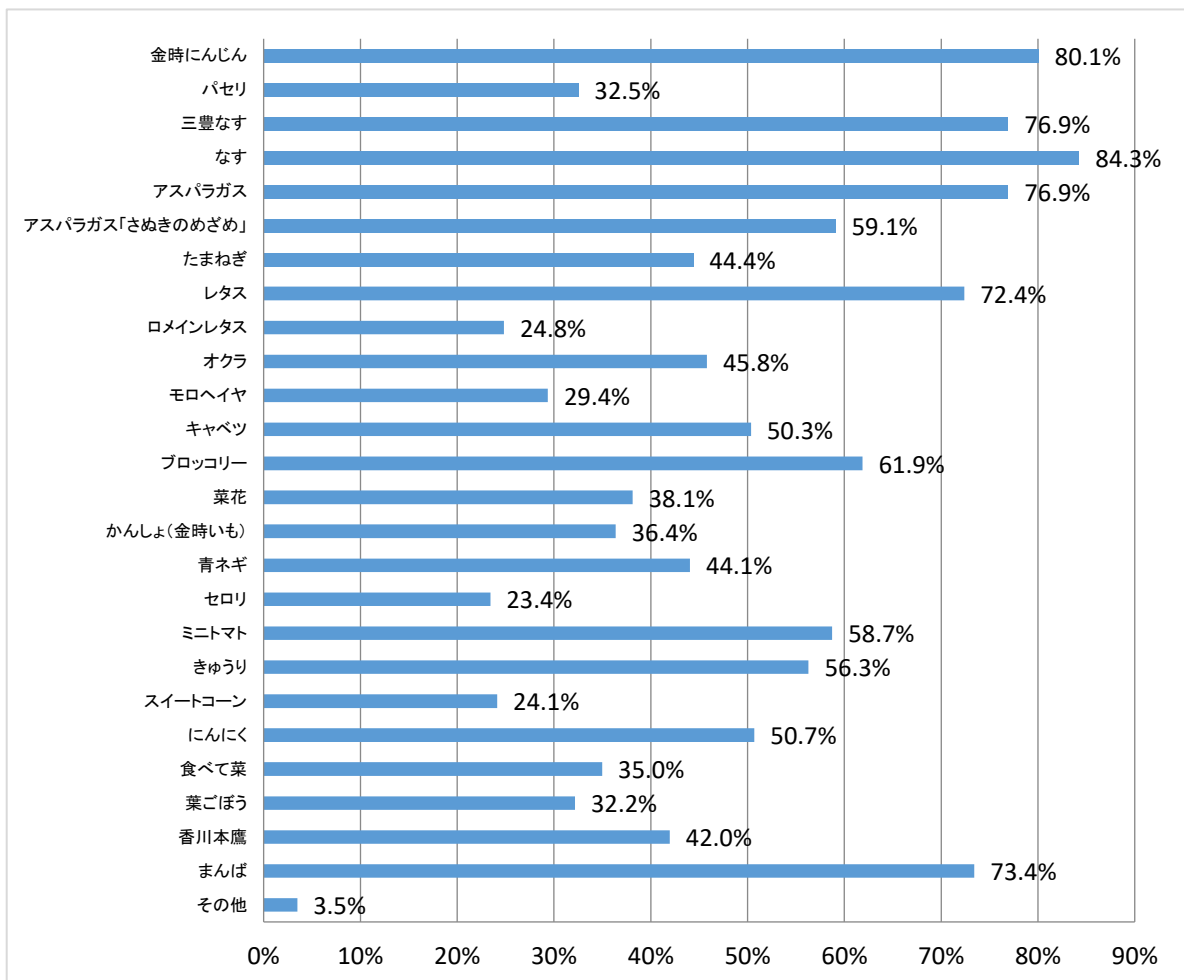
【問12-2】問12で「食べたことがない」と答えた方にお聞きします。
食べたことがない理由は次のうちどれですか。次の中から1つだけ選んでください。

選択肢	回答者数	構成比
「さぬきの夢」うどんを食べたいと思うが、どの店が提供しているのかわからない	43	31.4%
「さぬきの夢」うどんを食べたいと思うが、家の近所に店がない	8	5.8%
「さぬきの夢」うどんにこだわっていない	72	52.6%
あまり、うどんが好きでない	8	5.8%
その他	4	2.9%
無回答	2	1.5%
計	137	100.0%



【問13】あなたは、次の野菜が香川県で栽培されていることを知っていますか。知っているものをすべて選んで○を付けてください。

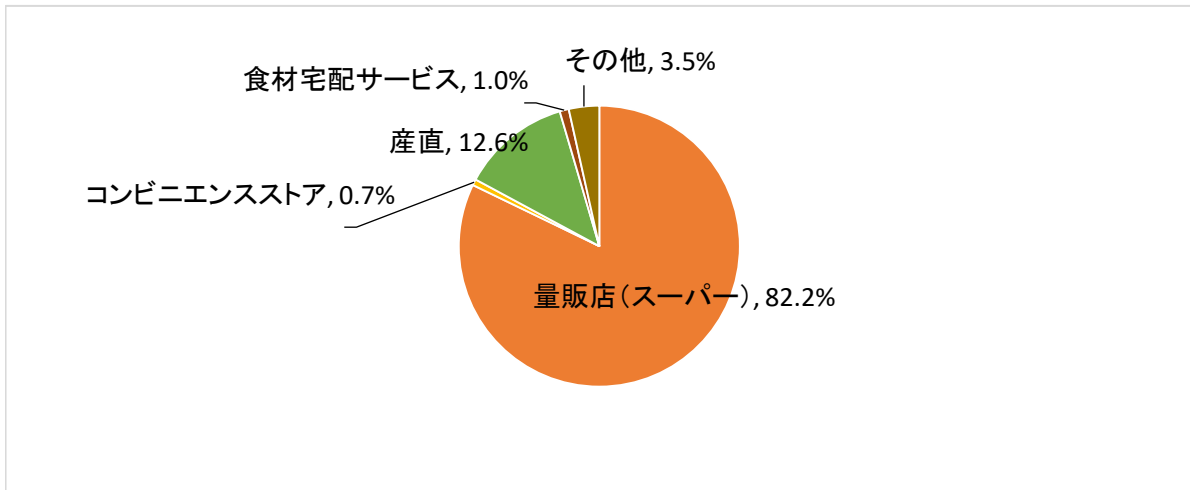
選択肢	回答者数 286	
	回答者数	構成比
金時にんじん	229	80.1%
パセリ	93	32.5%
三豊なす	220	76.9%
なす	241	84.3%
アスパラガス	220	76.9%
アスパラガス「さぬきのめざめ」	169	59.1%
たまねぎ	127	44.4%
レタス	207	72.4%
ロメインレタス	71	24.8%
オクラ	131	45.8%
モロヘイヤ	84	29.4%
キャベツ	144	50.3%
ブロッコリー	177	61.9%
菜花	109	38.1%
かんしょ(金時いも)	104	36.4%
青ネギ	126	44.1%
セロリ	67	23.4%
ミニトマト	168	58.7%
きゅうり	161	56.3%
スイートコーン	69	24.1%
にんにく	145	50.7%
食べて菜	100	35.0%
葉ごぼう	92	32.2%
香川本鷹	120	42.0%
まんば	210	73.4%
その他	10	3.5%



【問14】 野菜を主にどこで購入しますか。あてはまるものを3つ選び、順位を付けてください。

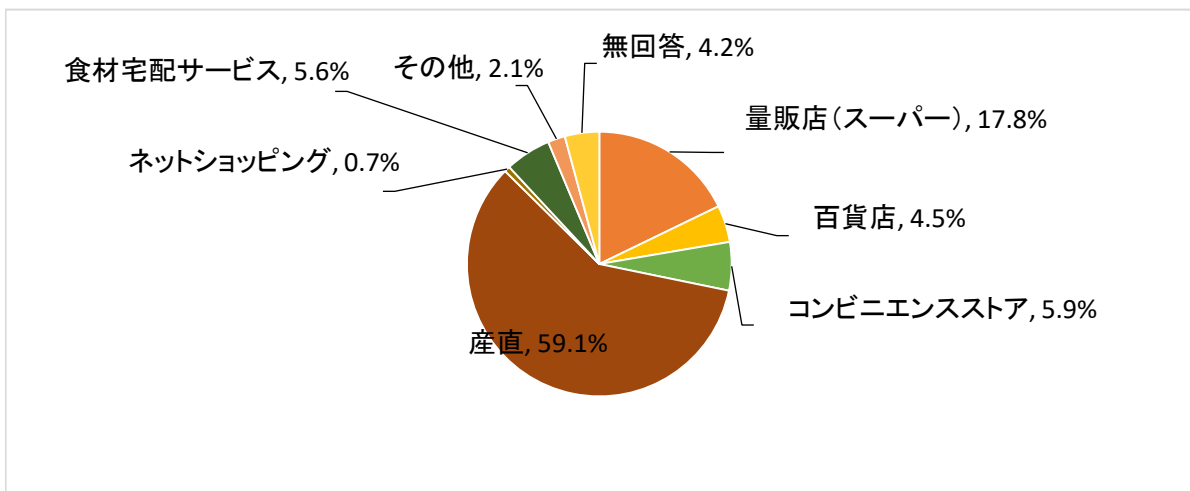
1位

選択肢	回答者数	構成比
量販店(スーパー)	235	82.2%
コンビニエンスストア	2	0.7%
産直	36	12.6%
食材宅配サービス	3	1.0%
その他	10	3.5%
計	286	100.0%



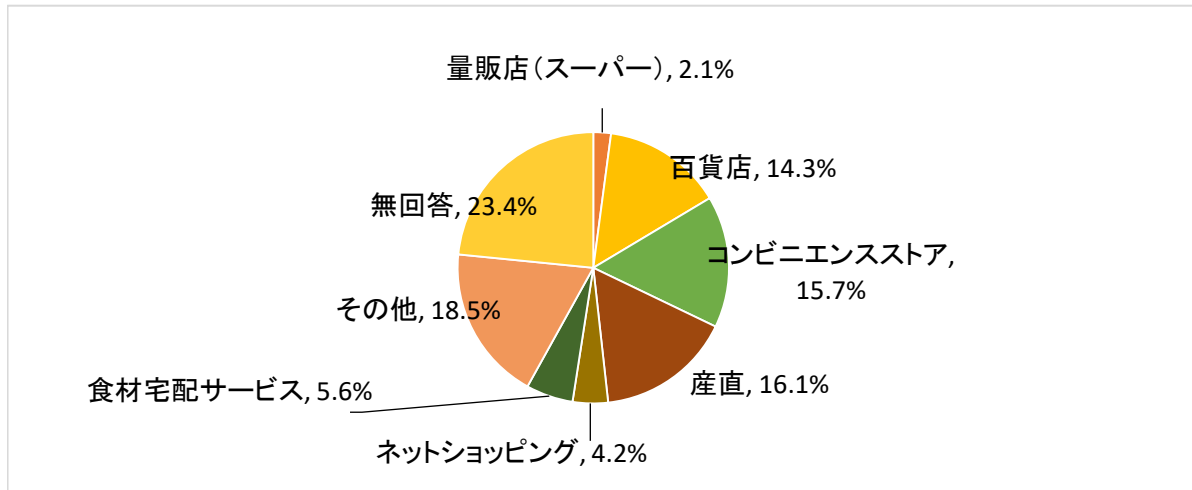
2位

選択肢	回答者数	構成比
量販店(スーパー)	51	17.8%
百貨店	13	4.5%
コンビニエンスストア	17	5.9%
産直	169	59.1%
ネットショッピング	2	0.7%
食材宅配サービス	16	5.6%
その他	6	2.1%
無回答	12	4.2%
計	286	99.9%



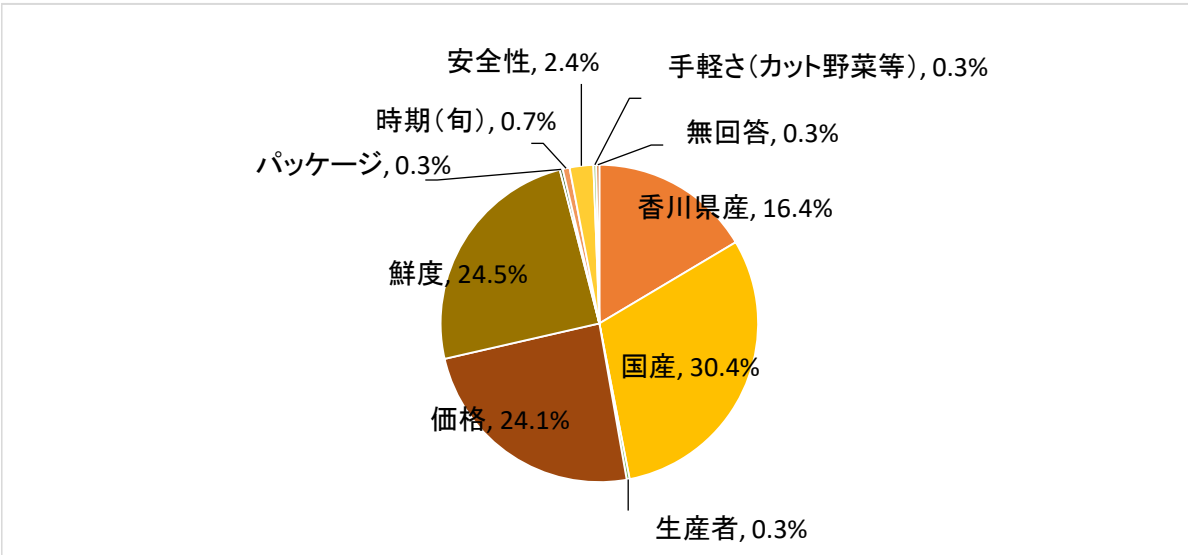
3位

選択肢	回答者数	構成比
量販店(スーパー)	6	2.1%
百貨店	41	14.3%
コンビニエンスストア	45	15.7%
産直	46	16.1%
ネットショッピング	12	4.2%
食材宅配サービス	16	5.6%
その他	53	18.5%
無回答	67	23.4%
計	286	99.9%



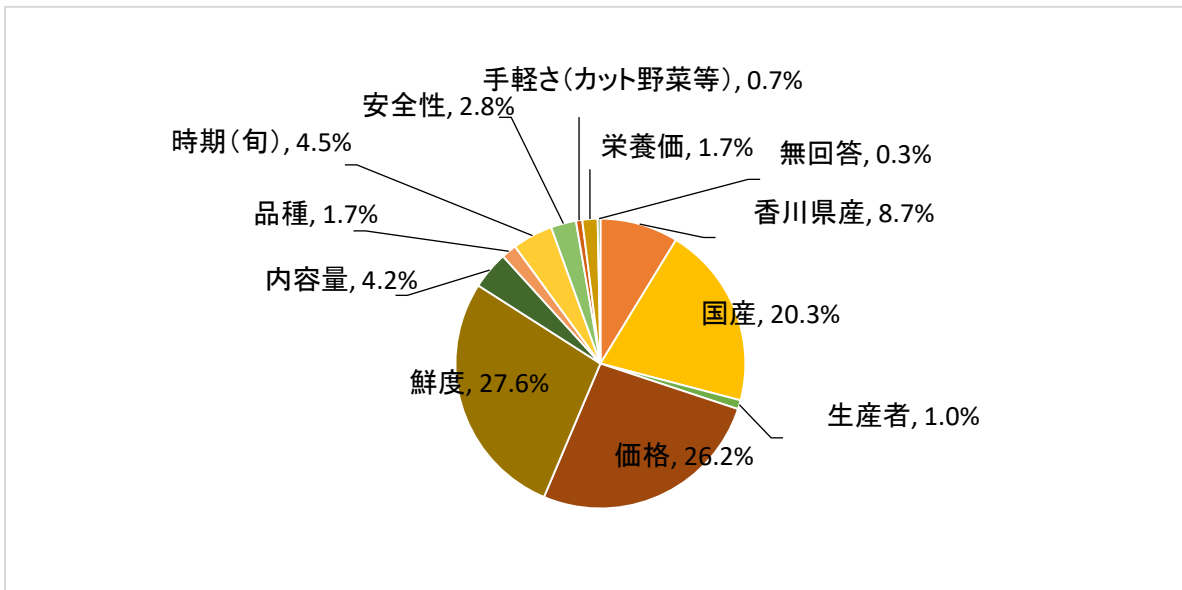
【問15】（1）野菜を購入するときに重視する項目は何ですか。また、どこでその情報を入手しますか。あてはまるものを3つ選び、順位をつけてください。

1位		
選択肢	回答者数	構成比
香川県産	47	16.4%
国産	87	30.4%
生産者	1	0.3%
価格	69	24.1%
鮮度	70	24.5%
パッケージ	1	0.3%
時期(旬)	2	0.7%
安全性	7	2.4%
手軽さ(カット野菜等)	1	0.3%
無回答	1	0.3%
計	286	99.7%



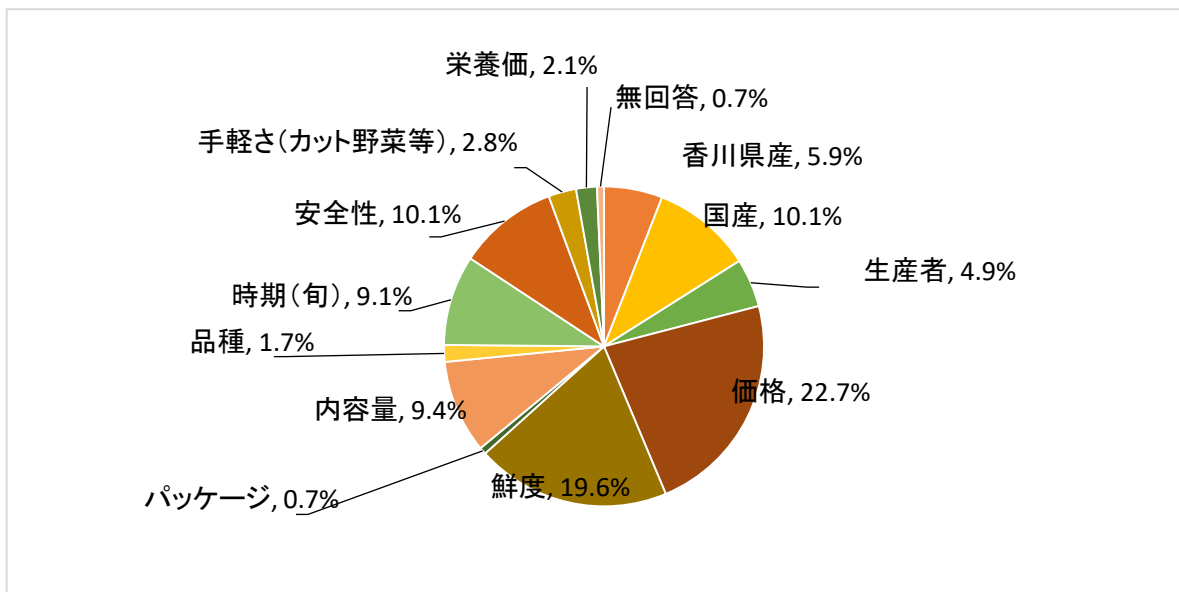
2位

選択肢	回答者数	構成比
香川県産	25	8.7%
国産	58	20.3%
生産者	3	1.0%
価格	75	26.2%
鮮度	79	27.6%
内容量	12	4.2%
品種	5	1.7%
時期(旬)	13	4.5%
安全性	8	2.8%
手軽さ(カット野菜等)	2	0.7%
栄養価	5	1.7%
無回答	1	0.3%
計	286	99.7%



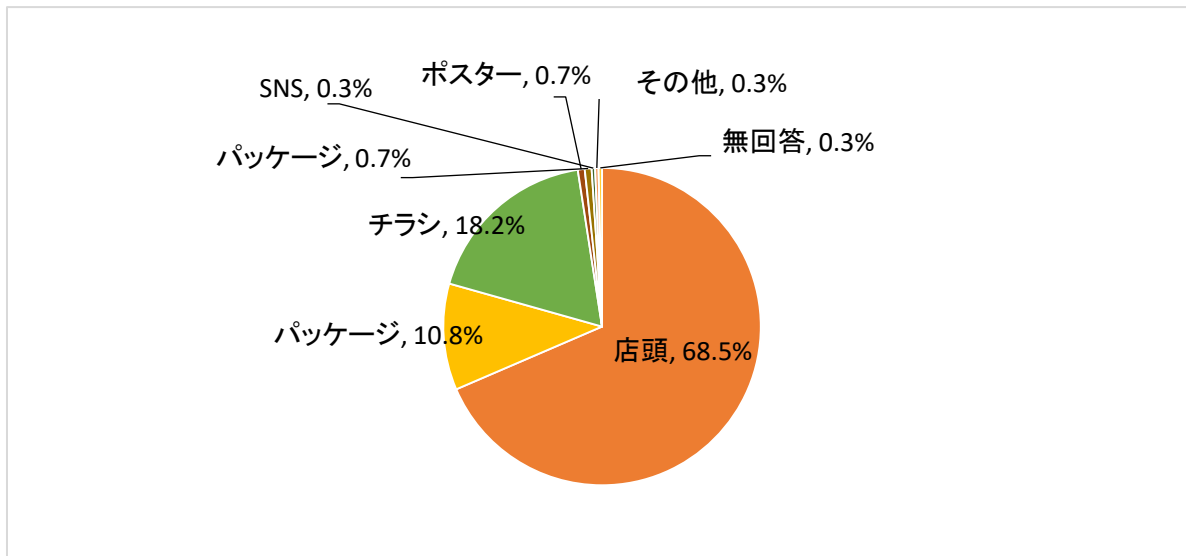
3位

選択肢	回答者数	構成比
香川県産	17	5.9%
国産	29	10.1%
生産者	14	4.9%
価格	65	22.7%
鮮度	56	19.6%
パッケージ	2	0.7%
内容量	27	9.4%
品種	5	1.7%
時期(旬)	26	9.1%
安全性	29	10.1%
手軽さ(カット野菜等)	8	2.8%
栄養価	6	2.1%
無回答	2	0.7%
計	286	99.8%



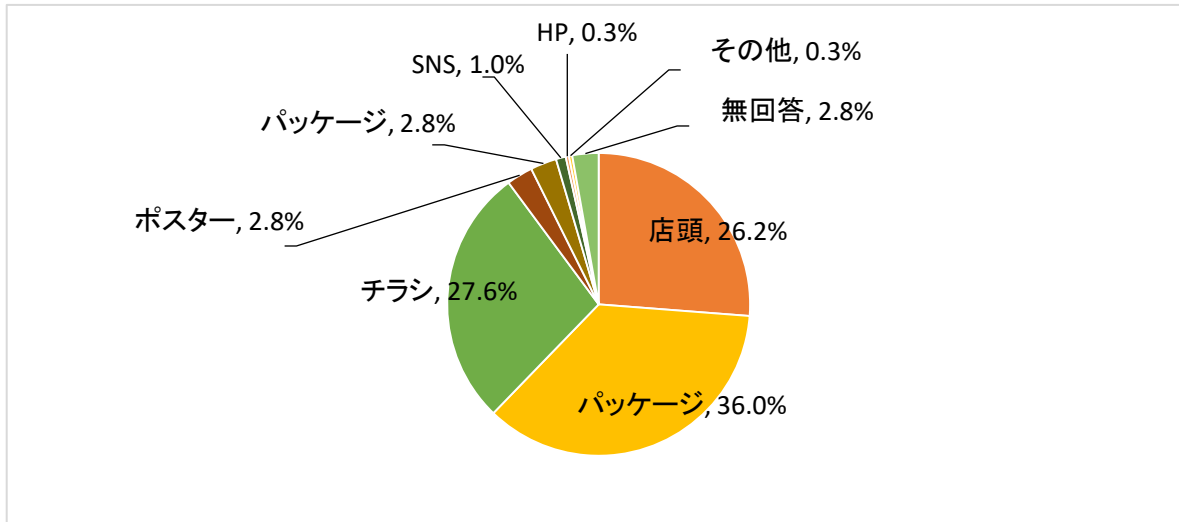
【問15】（2）野菜を購入するときに重視する項目は何ですか。また、どこでその情報を入手しますか。あてはまるものを3つ選び、順位をつけてください。

1位		
選択肢	回答者数	構成比
店頭	196	68.5%
パッケージ	31	10.8%
チラシ	52	18.2%
ポスター	2	0.7%
パッケージ	2	0.7%
SNS	1	0.3%
その他	1	0.3%
無回答	1	0.3%
計	286	99.8%



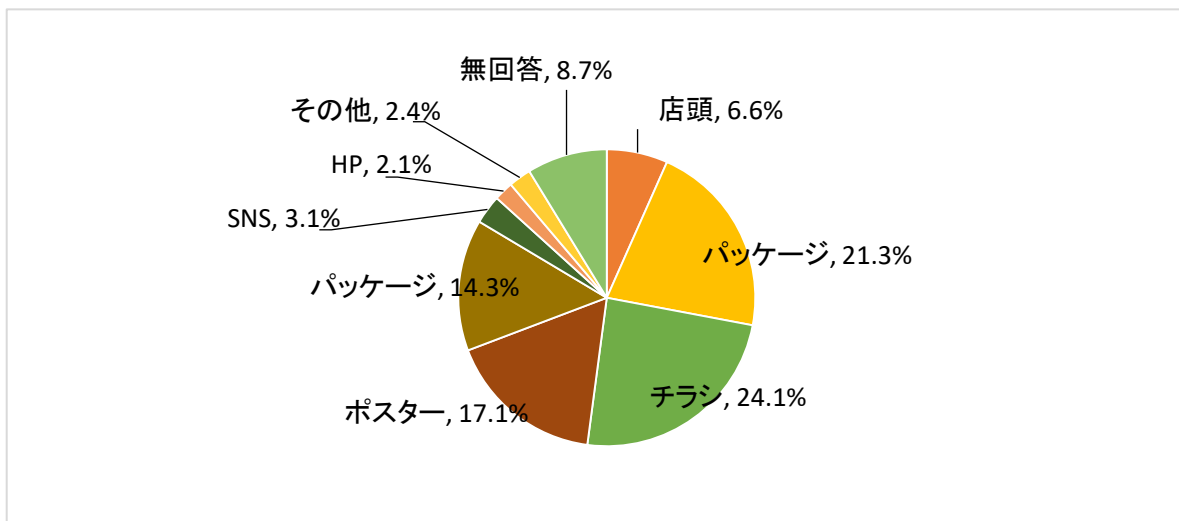
2位

選択肢	回答者数	構成比
店頭	75	26.2%
パッケージ	103	36.0%
チラシ	79	27.6%
ポスター	8	2.8%
パッケージ	8	2.8%
SNS	3	1.0%
HP	1	0.3%
その他	1	0.3%
無回答	8	2.8%
計	286	99.8%



3位

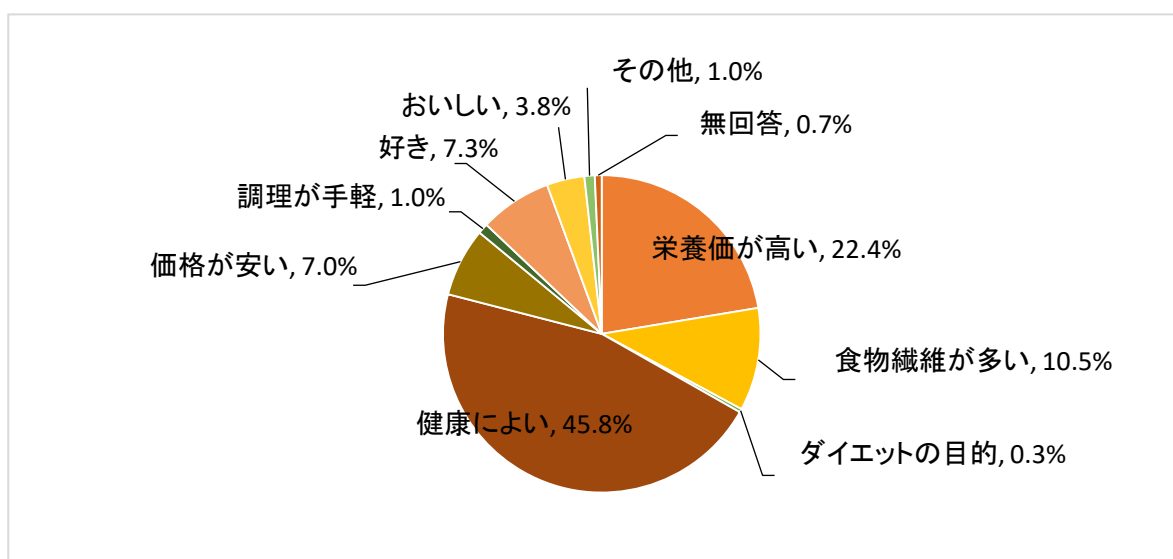
選択肢	回答者数	構成比
店頭	19	6.6%
パッケージ	61	21.3%
チラシ	69	24.1%
ポスター	49	17.1%
パッケージ	41	14.3%
SNS	9	3.1%
HP	6	2.1%
その他	7	2.4%
無回答	25	8.7%
計	286	99.7%



【問16】野菜を購入する理由は何ですか。あてはまるものを3つ選び、順位をつけてください。

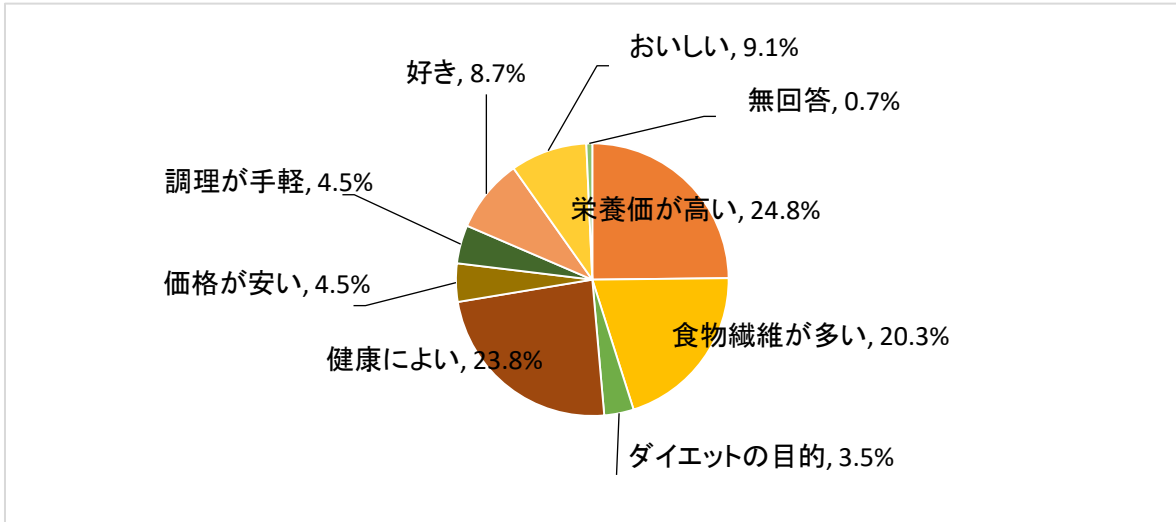
1位

選択肢	回答者数	構成比
栄養価が高い	64	22.4%
食物繊維が多い	30	10.5%
ダイエットの目的	1	0.3%
健康によい	131	45.8%
価格が安い	20	7.0%
調理が手軽	3	1.0%
好き	21	7.3%
おいしい	11	3.8%
その他	3	1.0%
無回答	2	0.7%
計	286	99.8%



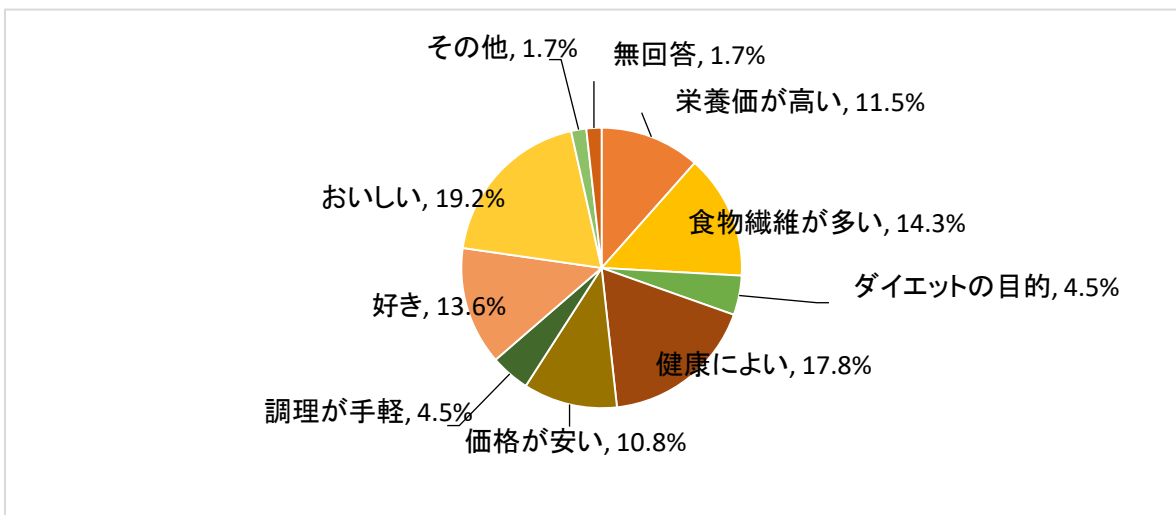
2位

選択肢	回答者数	構成比
栄養価が高い	71	24.8%
食物繊維が多い	58	20.3%
ダイエットの目的	10	3.5%
健康によい	68	23.8%
価格が安い	13	4.5%
調理が手軽	13	4.5%
好き	25	8.7%
おいしい	26	9.1%
無回答	2	0.7%
計	286	99.9%



3位

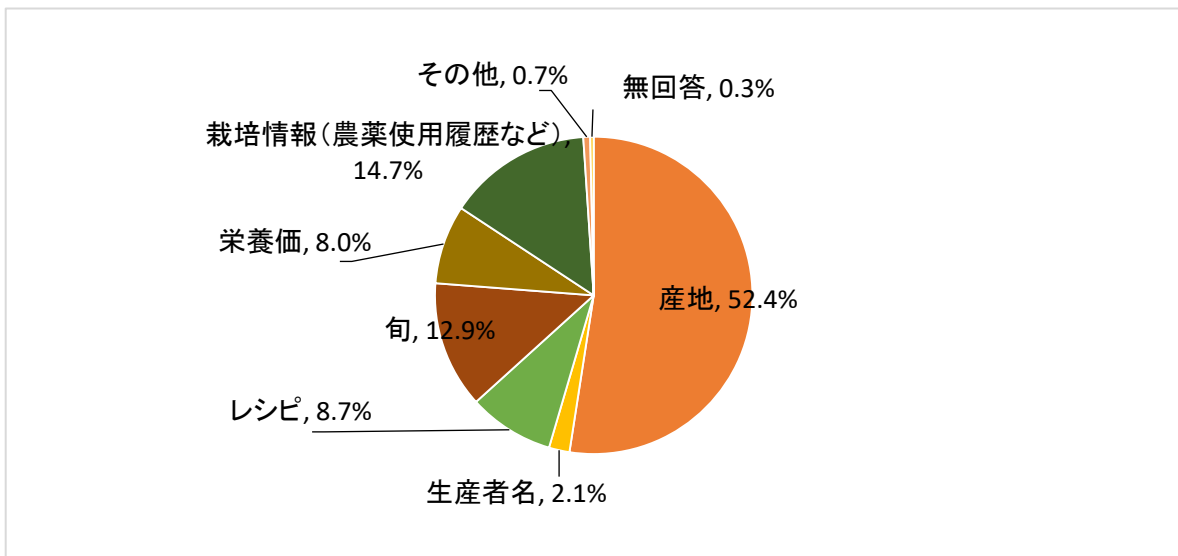
選択肢	回答者数	構成比
栄養価が高い	33	11.5%
食物繊維が多い	41	14.3%
ダイエットの目的	13	4.5%
健康によい	51	17.8%
価格が安い	31	10.8%
調理が手軽	13	4.5%
好き	39	13.6%
おいしい	55	19.2%
その他	5	1.7%
無回答	5	1.7%
計	286	99.6%



【問17】 野菜を購入するときに欲しい情報は何か。あてはまるものを3つ選び、順位をつけてください。

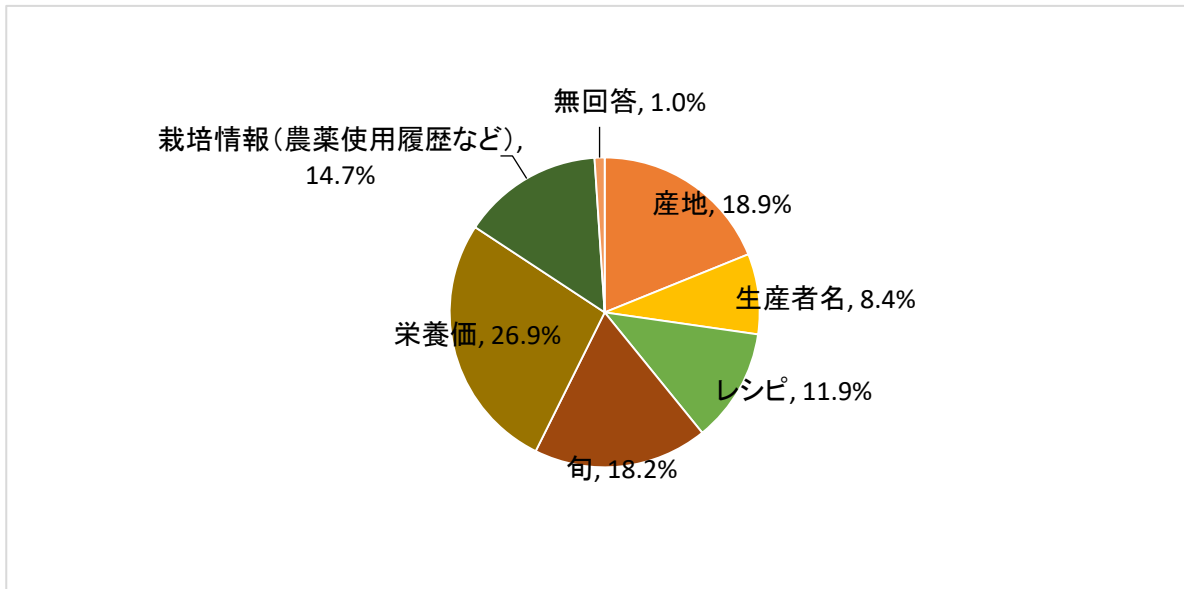
1位

選択肢	回答者数	構成比
産地	150	52.4%
生産者名	6	2.1%
レシピ	25	8.7%
旬	37	12.9%
栄養価	23	8.0%
栽培情報(農薬使用履歴など)	42	14.7%
その他	2	0.7%
無回答	1	0.3%
計	286	99.8%



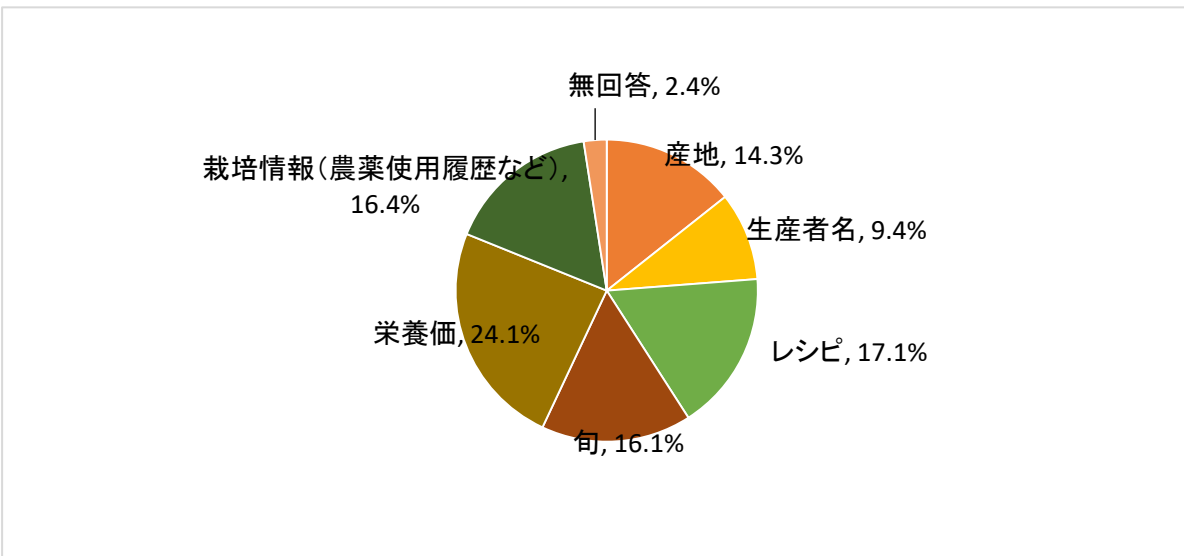
2位

選択肢	回答者数	構成比
産地	54	18.9%
生産者名	24	8.4%
レシピ	34	11.9%
旬	52	18.2%
栄養価	77	26.9%
栽培情報(農薬使用履歴など)	42	14.7%
無回答	3	1.0%
計	286	100.0%



3位

選択肢	回答者数	構成比
産地	41	14.3%
生産者名	27	9.4%
レシピ	49	17.1%
旬	46	16.1%
栄養価	69	24.1%
栽培情報(農薬使用履歴など)	47	16.4%
無回答	7	2.4%
計	286	99.8%



※ 表中の構成比は、四捨五入の関係で、合計が100%にならない場合があります。