

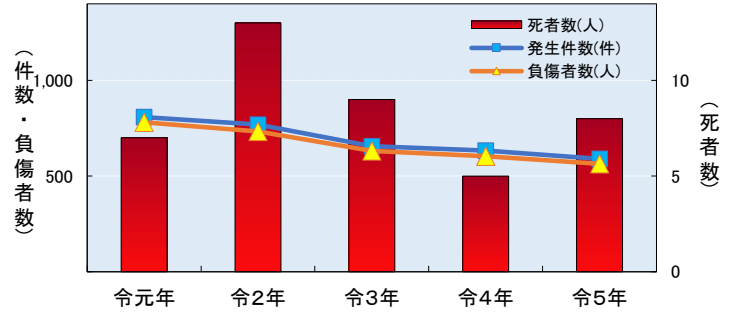
自転車に関係した交通事故発生状況【令和5年中】

1 自転車事故発生状況

	令元年	令2年	令3年	令4年	令5年
発生件数	808件	770件	656件	633件	590件
死者数	7人	13人	9人	5人	8人
負傷者数	781人	733人	632人	604人	564人

※発生件数は第1当事者、第2当事者の合計

※死傷者数は自転車乗車中を示す。

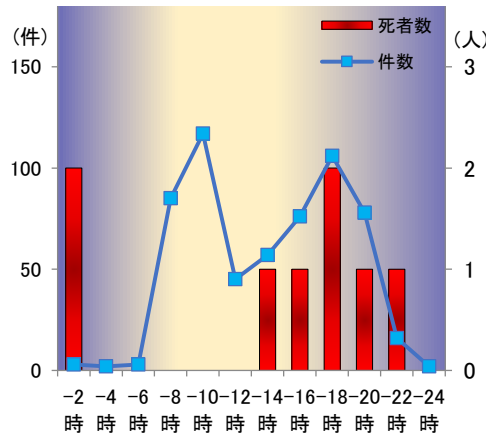


2 月別発生状況

	1月	2月	3月	4月	5月	6月	7月	8月	9月	10月	11月	12月
発生件数	51件	44件	63件	60件	62件	40件	47件	45件	41件	49件	50件	38件
死者数	0人	1人	0人	3人	1人	0人	0人	0人	1人	0人	0人	2人
傷者数	40人	44人	64人	50人	57人	40人	49人	46人	31人	54人	51人	38人

3 時間別発生状況

発生時間	件数	死者数
0時-2時	3件	2人
2時-4時	2件	0人
4時-6時	3件	0人
6時-8時	85件	0人
8時-10時	117件	0人
10時-12時	45件	0人
12時-14時	57件	1人
14時-16時	76件	1人
16時-18時	106件	2人
18時-20時	78件	1人
20時-22時	16件	1人
22時-0時	2件	0人
合計	590件	8人

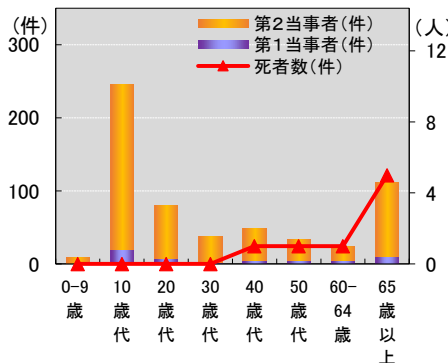


4 市町別発生状況

市町	件数	死者数	人口10万人当たり	
			件数	死者数
高松市	340件	4人	82.1件	0.97人
丸亀市	78件	1人	71.9件	0.92人
坂出市	23件	0人	46.5件	0.0人
善通寺市	15件	0人	48.7件	0.0人
観音寺市	25件	0人	44.6件	0.0人
さぬき市	24件	0人	52.7件	0.0人
東かがわ市	14件	0人	51.6件	0.0人
三豊市	8件	0人	13.4件	0.0人
土庄町	6件	0人	48.6件	0.0人
小豆島町	2件	0人	15.1件	0.0人
三木町	12件	1人	45.4件	3.78人
直島町	0件	0人	.0件	0.0人
宇多津町	16件	0人	85.6件	0.0人
綾川町	10件	0人	44.9件	0.0人
琴平町	5件	1人	61.7件	12.34人
多度津町	8件	1人	37.4件	4.67人
まんのう町	4件	0人	23.8件	0.0人
計	590件	8人	63.2件	0.86人

5 年齢別発生状況

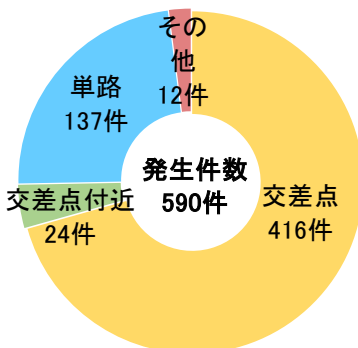
年齢別	件数	死者数
10歳未満	9件	0人
20歳未満	246件	0人
30歳未満	80件	0人
40歳未満	38件	0人
50歳未満	48件	1人
60歳未満	34件	1人
65歳未満	24件	1人
65歳以上	111件	5人
合計	590件	8人



8 第1・第2当事者による事故原因

事故原因	件数	構成率
信号無視	5件	0.8%
通行区分違反	10件	1.7%
交差点安全進行	248件	42.0%
一時不停止等	49件	8.3%
操作不適	14件	2.4%
考え事漫然	1件	0.2%
脇見	8件	1.4%
動静不注視	52件	8.8%
安全不確認等	62件	10.5%
安全速度	0件	0.0%
その他	56件	9.5%
違反なし	85件	14.4%
合計	590件	100.0%

6 道路形状別発生状況



7 自宅からの距離

