

平成28年度 燧灘カタクチイワシ卵稚仔調査 (第2回 5月上旬分)

香川県水産試験場 環境資源部門 (藤田)
TEL 087-843-6511/ FAX 087-841-8133

○カタクチイワシ卵の出現状況

卵が前年、平年より大幅に多く出現した。

前年	平成27年4月30日	(7点の平均)	30.0 個/m ³
前回	平成28年4月19日	(7点の平均)	59.4 個/m ³
今回	平成28年5月2日	(7点の平均)	114.5 個/m ³
※5月上旬の平年値			16.8 個/m ³

○カタクチイワシ仔魚の出現状況

仔魚が前年、平年より大幅に多く出現した。

前年	平成27年4月30日	(7点の平均)	2.2 尾/m ³
前回	平成28年4月19日	(7点の平均)	1.0 尾/m ³
今回	平成28年5月2日	(7点の平均)	8.1 尾/m ³
※5月上旬の平年値			2.0 尾/m ³

○プランクトン調査

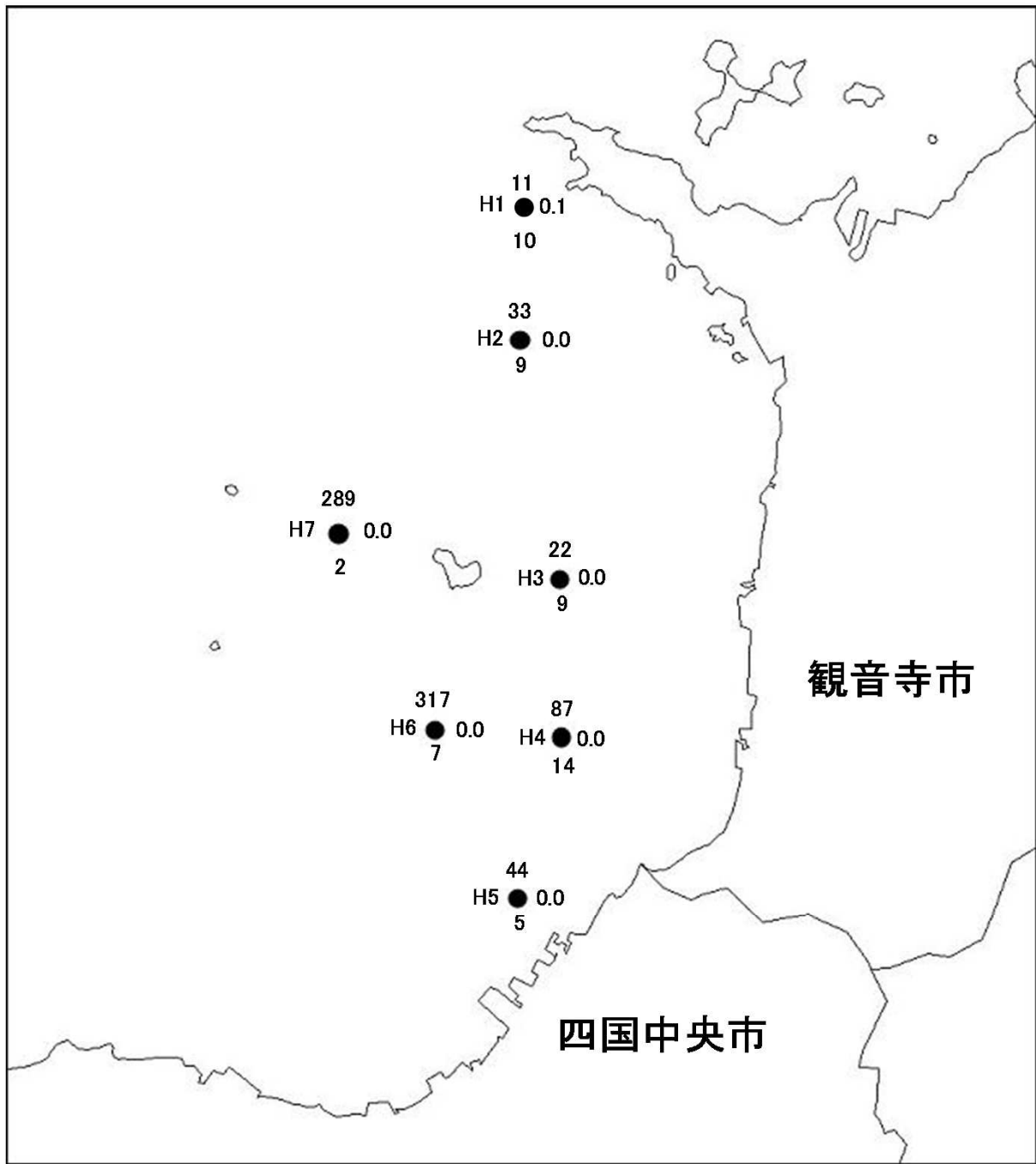
カタクチイワシの餌となるカイアシ類量は0.07mL/m³で平年より少なかった。

○クラゲ調査

カブトクラゲ及びミズクラゲが、前年より少なかった。

次回の調査は5月13日(金)に実施予定

カタクチイワシ卵稚仔採集状況 (2016/5/2)



●の上側がカタクチイワシ卵数/m³を、
 下側がカタクチイワシ稚仔数/m³を、
 右側がカイアシ類量(ml/m³)を示す。
 ※カイアシ類量は、プランクトン採集量
 (0.335mm以上)に占めるカイアシ類のおおよその割合から算出した概算値。

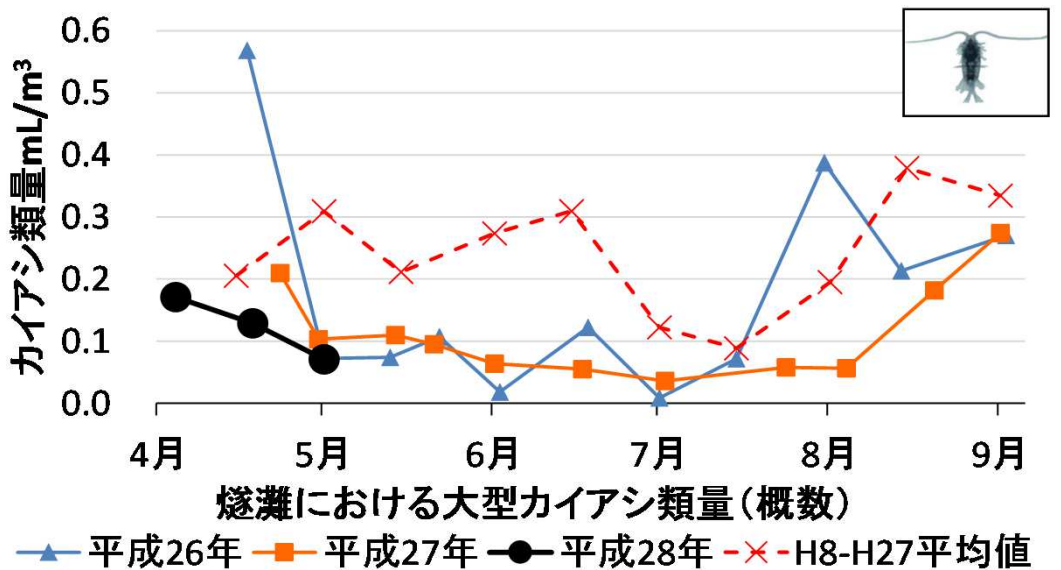
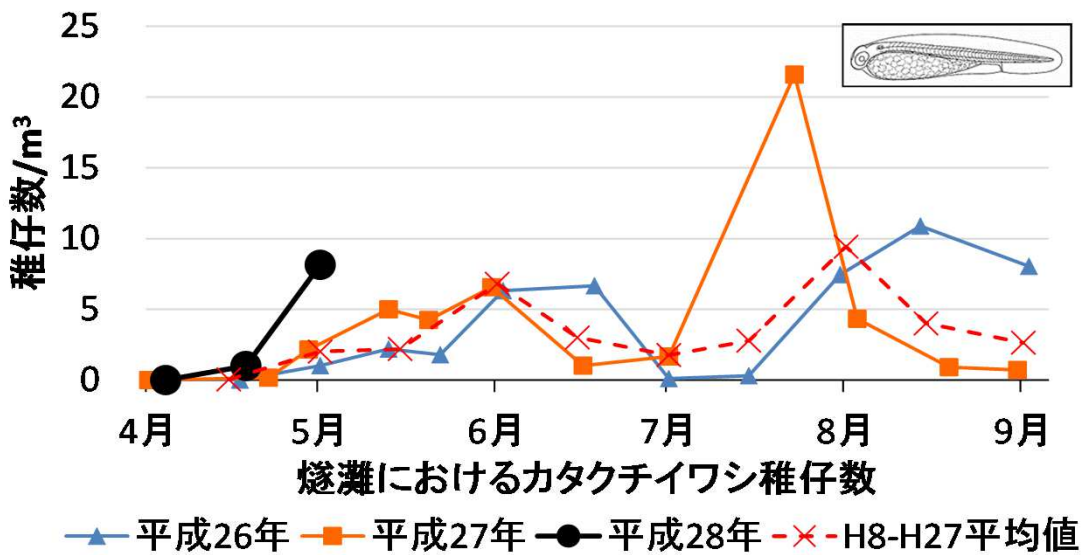
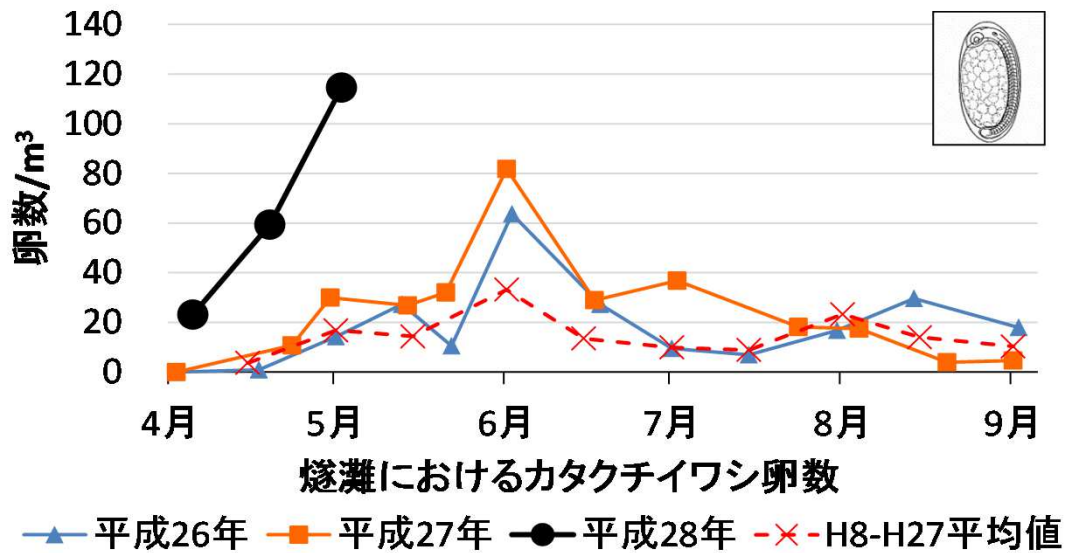
21 ← 卵数
 凡例 ● 0.6 ← カイアシ類量
 5 ← 稚仔数

平成28年度燧灘カタクチイワシ卵稚仔調査(2回目)

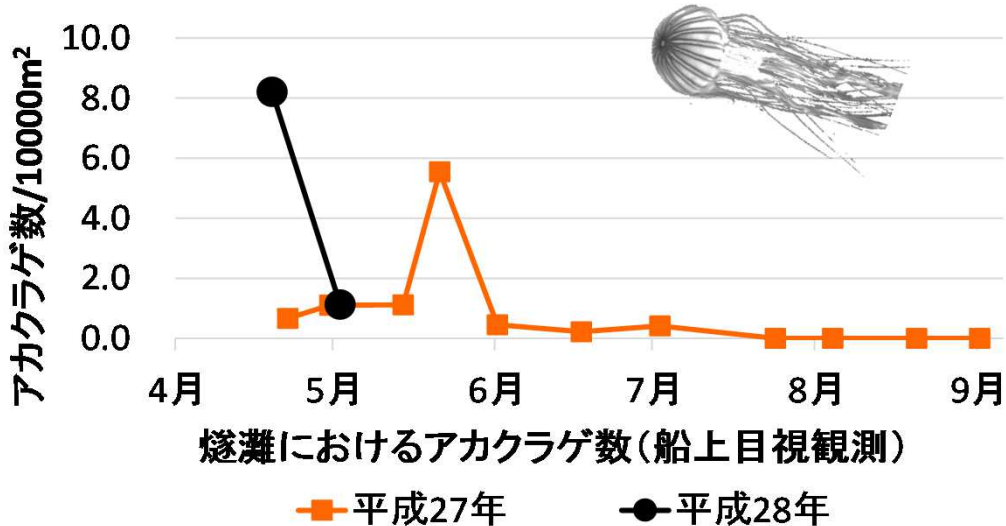
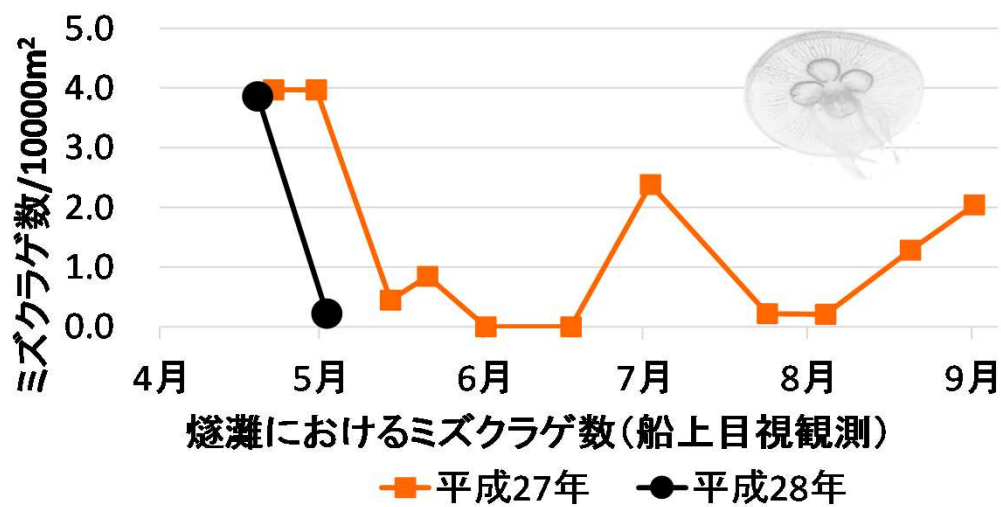
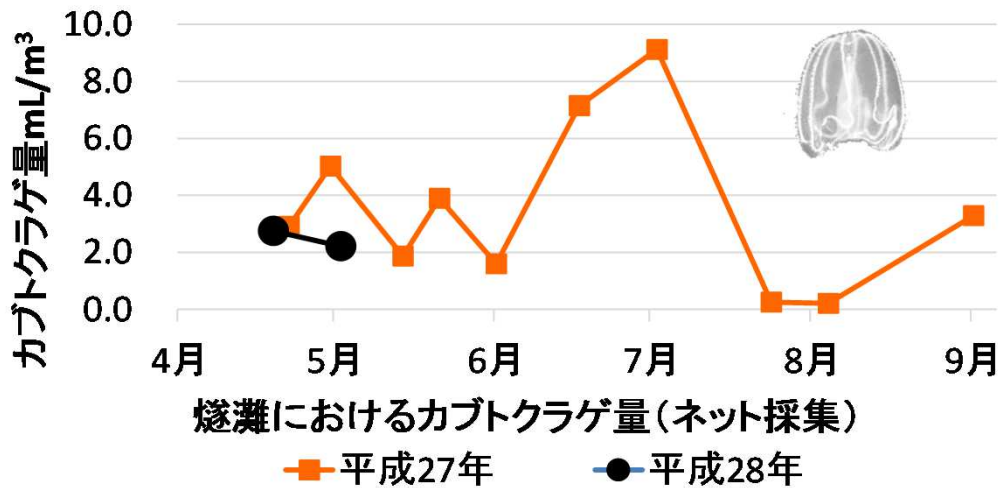
調査日: 2016/5/2

S T	曳網水深 (m)	表層水温 (°C)	カタクチ卵	マイワシ卵	その他卵	カタクチ稚仔	マイワシ稚仔	その他稚仔
H1	20	18.0	11	0	3	10	0	0
H2	20	18.1	33	0	2	9	0	0
H3	20	18.0	22	0	0	9	0	0
H4	20	18.5	87	0	2	14	0	1
H5	20	17.2	44	0	6	5	0	0
H6	20	17.6	317	0	7	7	0	0
H7	20	17.4	289	0	4	2	0	1
平均		17.8	115	0	4	8	0	0

※採集数はm³当たりの数



※カイアシ類量は、プランクトン採集量(沈殿量)に占めるカイアシ類のおおよその割合から算出しています。餌料環境の目安としてご参照ください。



※カブトクラゲは丸特Bネットによる全定点の平均採集量。ミズクラゲ、アカクラゲはH1～H7の7点における平均船上目視観測数(船速平均約7ノットで3分間航走する間に、船側両舷5mの範囲で視認できるクラゲの数)。クラゲ発生量の目安としてご参照ください。

※この報告の情報により不利益等が発生した場合において水産試験場は何ら責任は負いません。