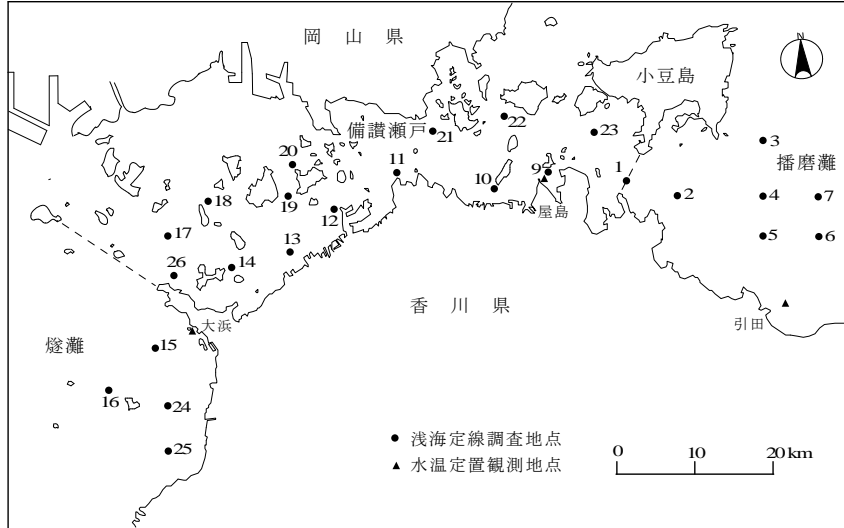


香川県漁海況情報 平成27年2月 (H26-11号)

香川県水産試験場

1. 海況

1) 観測地点



2) 浅海定線調査

(1) 調査日

平成27年2月2日 (播磨灘), 4日 (備讃瀬戸, 燧灘)

(2) 水質概況

平年と比較すると、水温は「やや低め」から「平年並み」、塩分は「かなり低め」から「やや低め」、透明度と溶存酸素は「平年並み」から「やや高め」であった。

2月

		水温 (°C)			塩分 (PSU)			透明度 (m)	溶存酸素 (ml/l)	
		表層	10m層	底層	表層	10m層	底層		表層	底層
播磨灘	7地点平均値	9.1	9.1	9.4	31.6	31.6	31.7	10.7	6.51	6.53
	平年値	9.4	9.4	9.4	32.3	32.3	32.4	8.9	6.40	6.35
	平年偏差	-0.2	-0.2	0.0	-0.7	-0.7	-0.7	1.8	0.11	0.18
	標準偏差(σ)	0.9	0.9	1.0	0.6	0.6	0.6	2.4	0.34	0.32
	状況	平年並み	平年並み	平年並み	やや低め	やや低め	やや低め	やや高め	平年並み	平年並み
備讃瀬戸	14地点平均値	8.8	8.8	8.8	31.5	31.5	31.6	6.3	6.71	6.70
	平年値	9.4	9.4	9.4	32.6	32.6	32.6	6.1	6.35	6.36
	平年偏差	-0.6	-0.6	-0.6	-1.1	-1.1	-1.0	0.2	0.36	0.34
	標準偏差(σ)	0.9	0.9	0.9	0.6	0.5	0.5	1.8	0.34	0.34
	状況	やや低め	やや低め	やや低め	かなり低め	かなり低め	かなり低め	平年並み	やや高め	やや高め
燧灘	4地点平均値	9.6	9.5	9.5	32.2	32.3	32.3	7.6	6.75	6.71
	平年値	9.8	9.8	9.8	32.8	32.9	32.9	7.7	6.50	6.44
	平年偏差	-0.2	-0.3	-0.3	-0.6	-0.6	-0.6	-0.1	0.25	0.27
	標準偏差(σ)	0.8	0.8	0.9	0.5	0.5	0.4	2.4	0.37	0.39
	状況	平年並み	平年並み	平年並み	やや低め	かなり低め	かなり低め	平年並み	やや高め	やや高め

平年偏差 = 平均値 - 平年値

平年値の算出期間

水温、塩分及び透明度：昭和56年（1981）1月～平成22年（2010）12月

溶存酸素：昭和56年（1981）2月～平成22年（2010）12月

水温は、毎月1日の値に補正。

平年並み $0\sigma \leq \text{平年偏差} < 0.6\sigma$ (σ : 標準偏差)

やや高め (やや低め) $0.6\sigma \leq \text{平年偏差} < 1.3\sigma$

かなり高め (かなり低め) $1.3\sigma \leq \text{平年偏差} < 2.0\sigma$

著しく高め (著しく低め) $2.0\sigma \leq \text{平年偏差}$

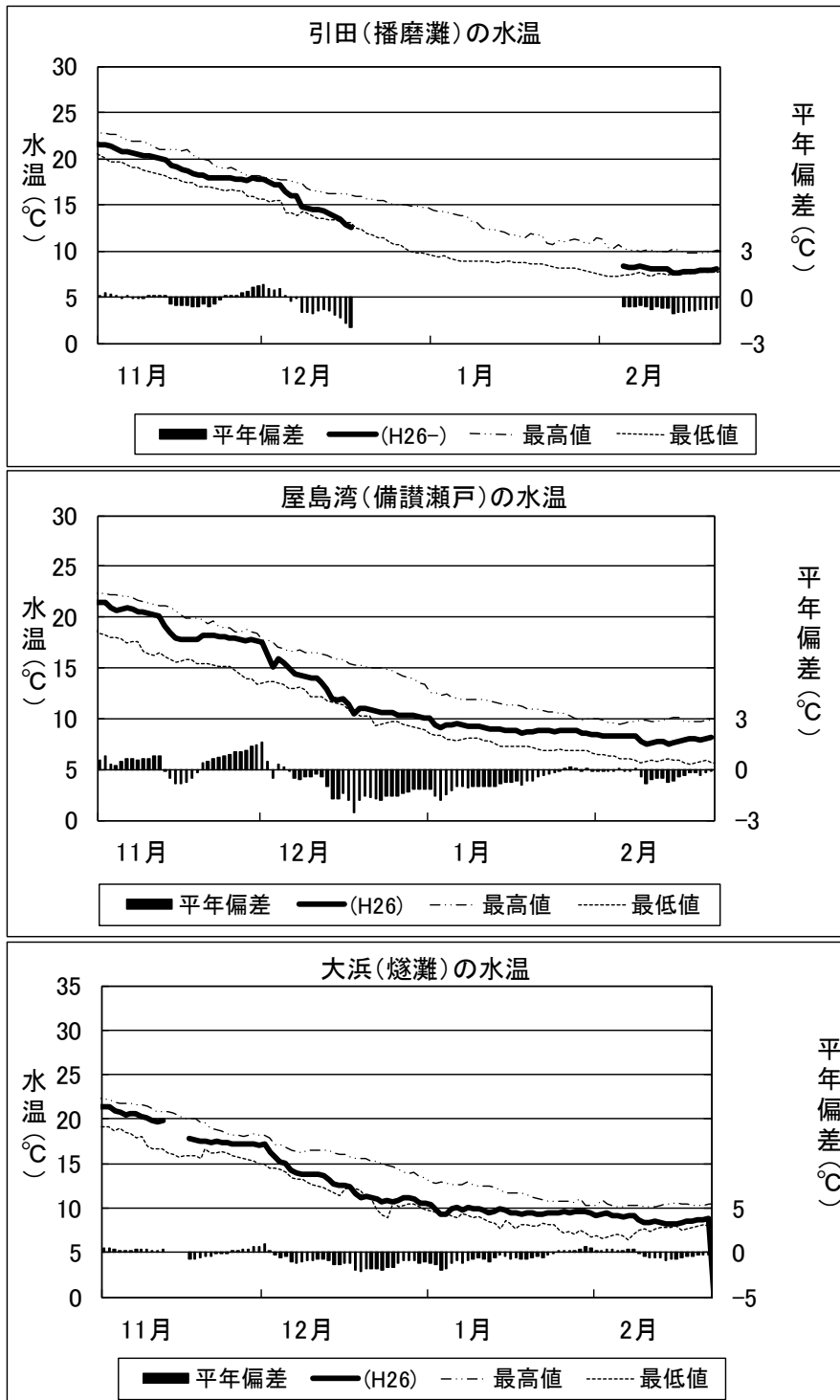
3) 定置観測 (水温)

播磨灘 (引田) : 11月はやや低めからやや高め, 12月はやや高めから著しく低めで推移したが, 波浪による機器の故障により12月18日から2015年2月4日まで欠測。2月はやや低めからかなり低めで推移している (12月中旬に2日, 過去最低値を更新。)

備讃瀬戸 (屋島) : 11月は平年並みからかなり高め, 12月は平年並みからかなり低め, 1月はかなり低めから平年並み, 2月は概ね平年並みで推移している。(12月中旬に1日, 過去最低値を更新。)

燧灘 (大浜) : 11月は平年並み (13~17日は欠測), 12月は平年並みから著しく低め, 1月は著しく低めから平年並み, 2月は平年並みからやや低めで推移している。(10月中旬に3日, 12月下旬に2日, 1月上旬に2日, 過去最低値を更新。)

平年値の算出期間 引田及び大浜 : 平成元 (1989) ~平成26 (2014) 年
屋島 : 昭和50 (1975) ~平成26 (2014) 年



4) 赤潮 (1月20日～2月19日)

播磨灘：発生無し
 備讃瀬戸：発生無し
 燧灘：発生無し

5) 卵稚仔

調査日：平成27年2月2日 (播磨灘), 4日 (備讃瀬戸, 燧灘)
 出現量

ー： 平年値が0の場合を示す。(その他の魚類については平年値がない。)

平年値の算出期間

カタクチイワシ：昭和55(1980)年度～平成25(2013)年度

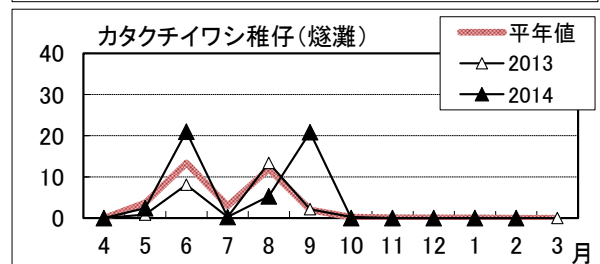
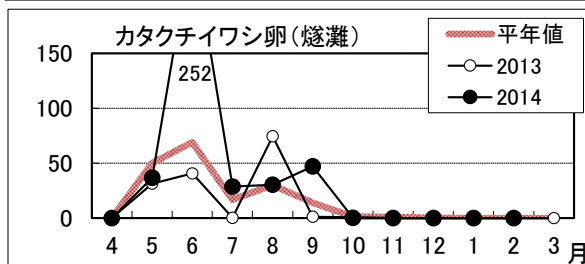
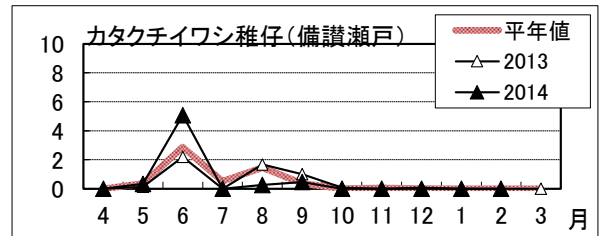
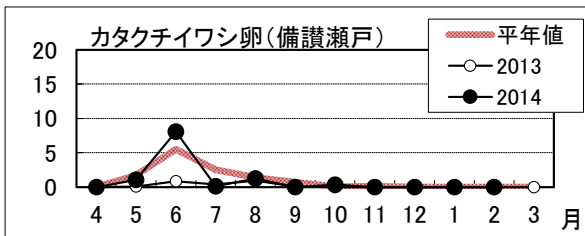
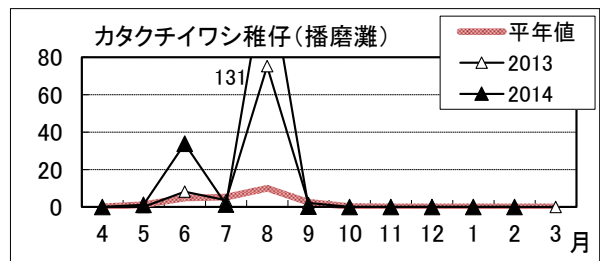
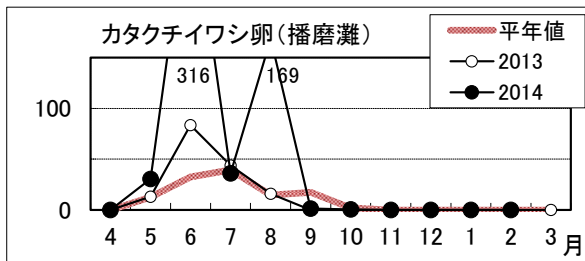
マイワシ：平成6(1994)年度～平成25(2013)年度

イカナゴ：昭和56(1981)年度～平成25(2013)年度

		カタクチイワシ		マイワシ		イカナゴ	その他の魚類	
		卵	稚仔	卵	稚仔	稚仔	卵	稚仔
播磨灘	平均値	0.0	0.0	0.0	0.0	0.8	0.0	1.6
	対平年(%)	-	-	-	0.0	24.4		
	平年値	0.0	0.0	0.0	0.0	3.1		
備讃瀬戸	平均値	0.0	0.0	0.0	0.0	0.2	0.0	0.1
	対平年(%)	-	-	-	0.0	10.9		
	平年値	0.0	0.0	0.0	0.3	1.8		
燧灘	平均値	0.0	0.0	0.0	0.0	0.0	0.0	0.0
	対平年(%)	-	-	-	0.0	0.0		
	平年値	0.0	0.0	0.0	1.0	0.7		
総平均	平均値	0.0	0.0	0.0	0.0	0.3	0.0	0.5
	対平年(%)	-	-	-	0.0	15.0		
	平年値	0.0	0.0	0.0	0.3	2.0		

*マイワシの卵・稚仔は、平成14年度以降、確認されていません。

*イカナゴの卵は、沈性弱粘着卵のため、プランクトンネットではほとんど採集されません。



2. 漁況

1) 1月からの漁況は次のとおりである。

海 域	漁 況
播 磨 灘	<p>底びき網ではイヌノシタ、メイタガレイ、マコガレイ、イシガレイ、オニオコゼ、マゴチ、カサゴ、ガザミ、クルマエビ、小エビ類、ヨシエビ（シラサエビ）、アカガイなどが漁獲されている。</p> <p>建網ではメバル、カサゴ、マコガレイ、メジナ、ボラ、クロダイ、オニオコゼ、スズキ、メイタガレイ、サザエ、マナマコなどが漁獲されている。</p> <p>柵網ではクロダイ、マダイ、シロギス、スズキ、ウマヅラハギ、メバル、マコガレイ、ハモ、アカエイなどが漁獲されている</p>
備 讃 瀬 戸	<p>底びき網ではコウライアカシタビラメ、メイタガレイ、ヒラメ、マコガレイ、マアナゴ、マダイ、クロダイ、スズキ、シロギス、ネズツポ類、コイチ（ニベ）、ウマヅラハギ、カサゴ、オニオコゼ、ウミタナゴ、アイナメ、マダコ、イイダコ、ベイカ（ジンドウイカ）、小エビ類、アカニシ、マナマコなどが漁獲されている。例年になくアカニシが多い。</p> <p>建網ではメバル、カサゴ、タケノコメバル、ウミタナゴ、メイタガレイ、クロダイなどが漁獲されている。</p>
燧 灘	<p>底びき網ではイヌノシタ、アナゴ、マダイ、クロダイ、オニオコゼ、コイチ（ニベ）、スズキ、ネバゴチ、ガザミ、クルマエビ、小エビ類、シャコ、ヨシエビ（シラサエビ）、マダコ、イイダコ、トリガイなどが漁獲されている。</p>

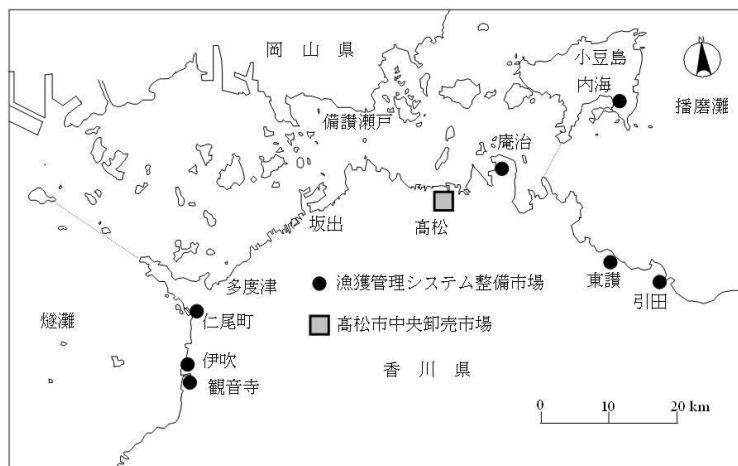
2) 香川県の漁獲情報

(1) 漁獲管理（TAC）システムデータ

日本周辺の生物資源を適切に管理保存するためのTAC(漁獲可能量)を迅速に把握することを目的とした漁獲情報システムで、本県では以下の産地市場に整備している。

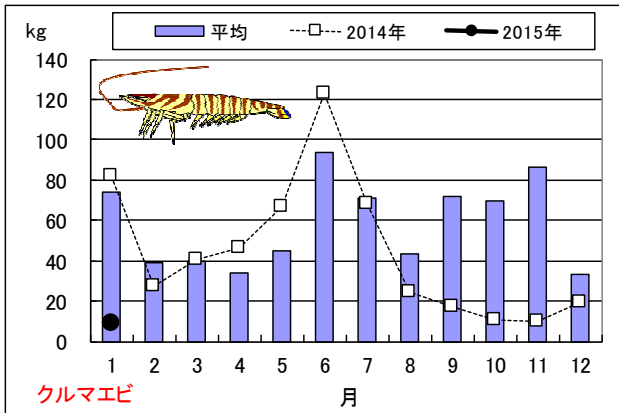
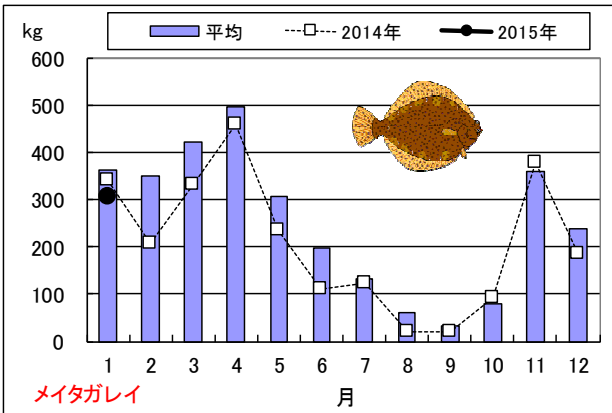
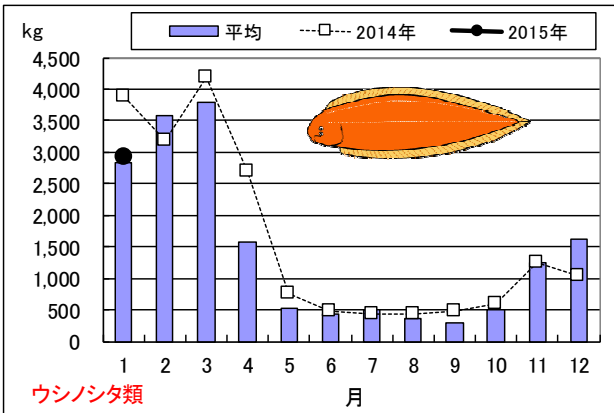
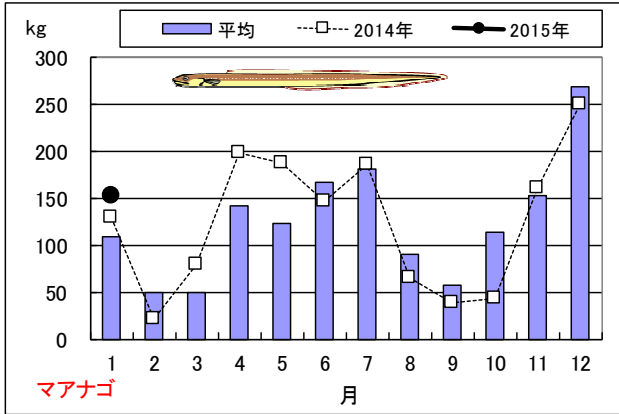
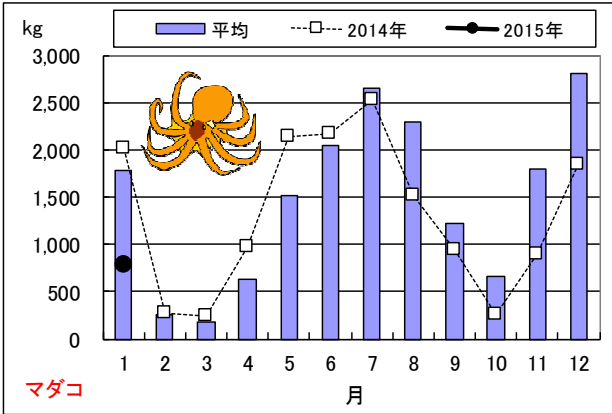
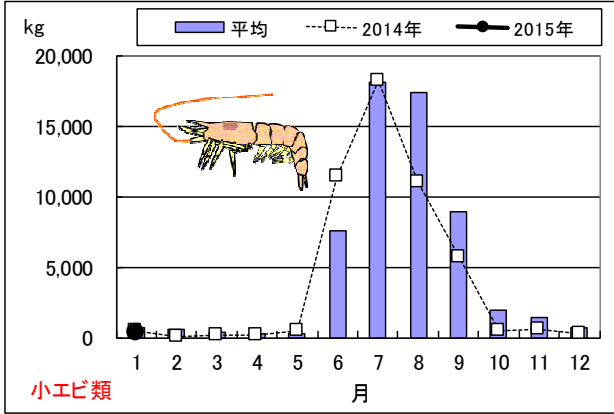
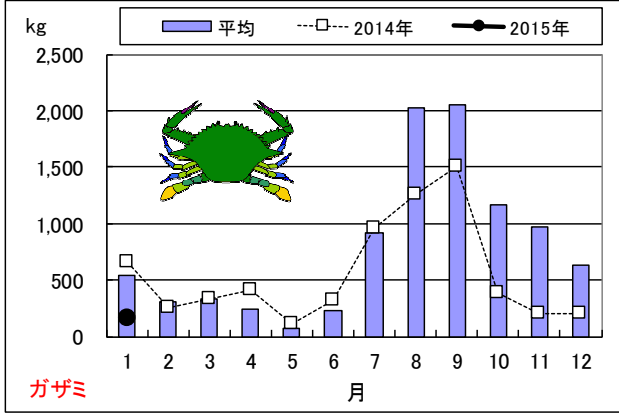
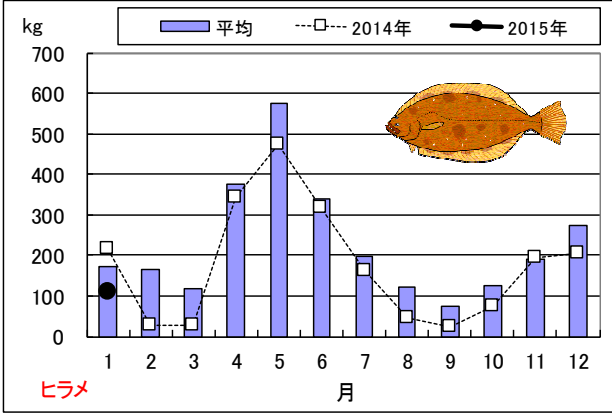
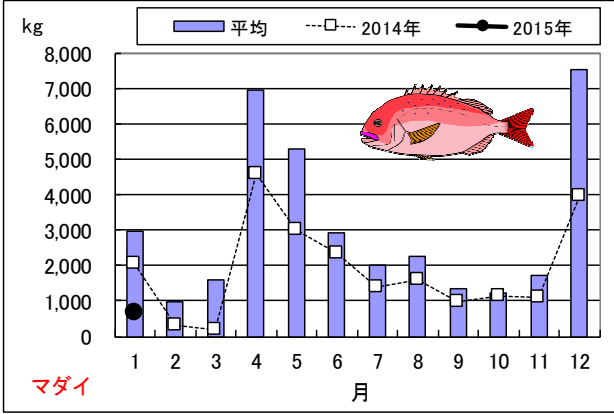
(2) 高松市中央卸売市場データ

水産物のうち生鮮水産物（香川県全体からの集荷物）について、高松市中央卸売市場のホームページで公開されている情報を水産試験場で集計したもの。



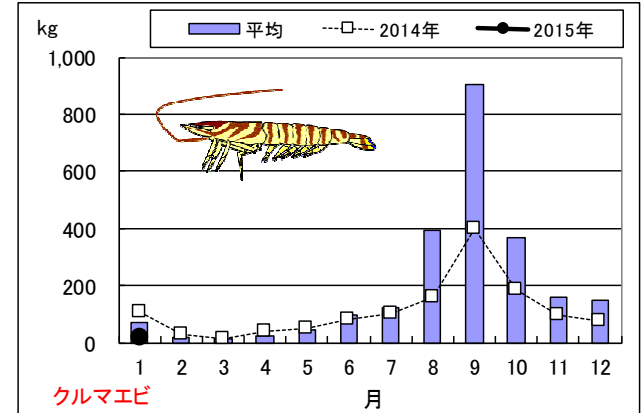
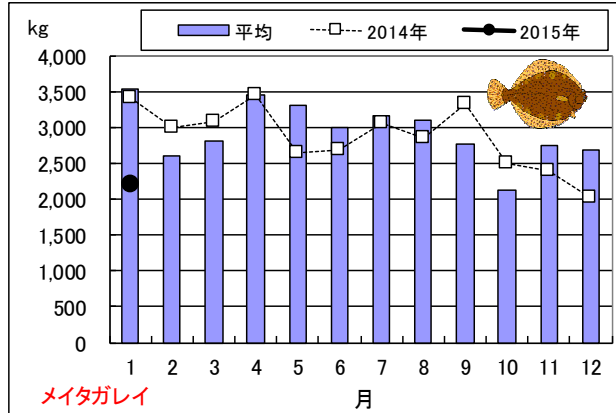
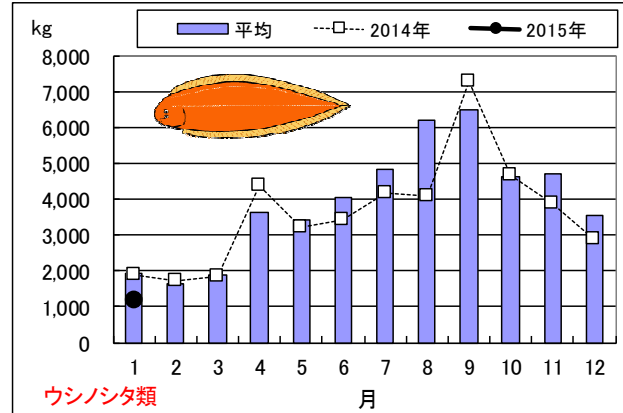
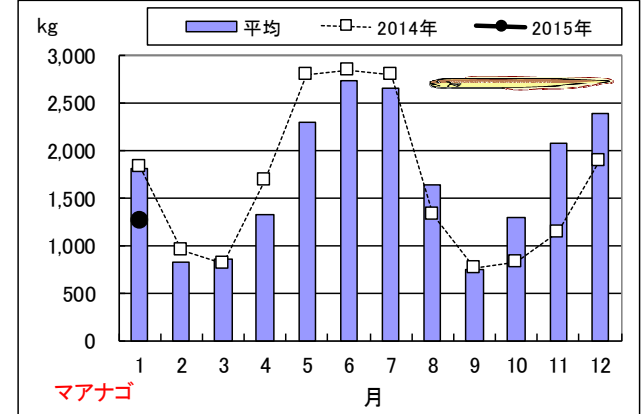
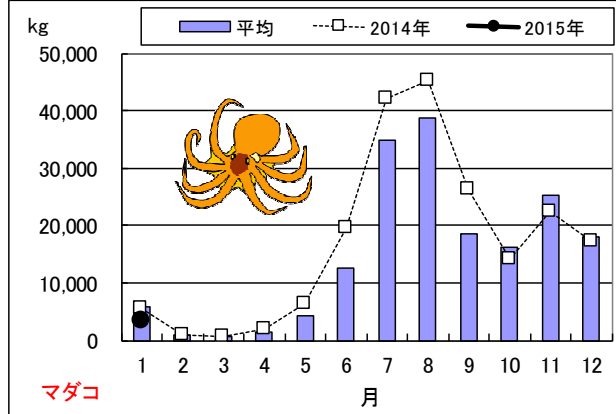
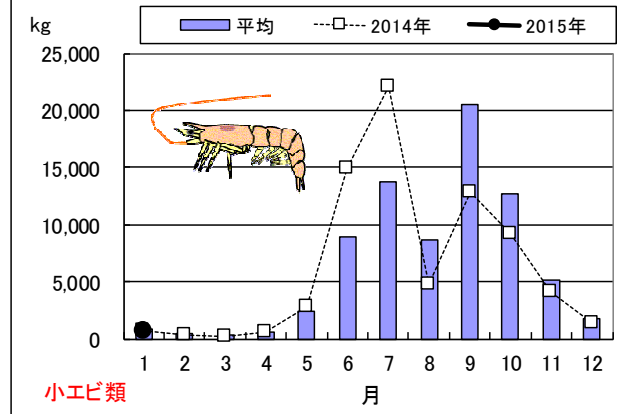
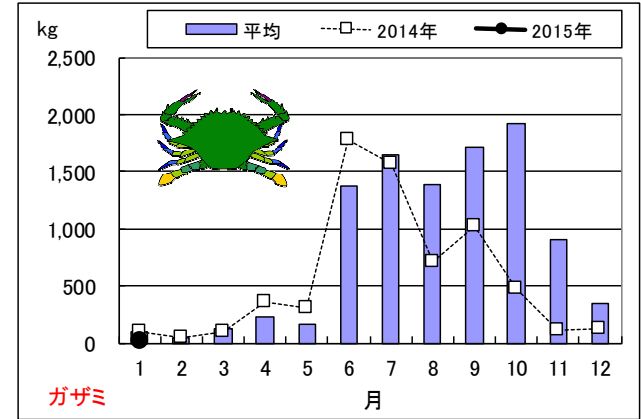
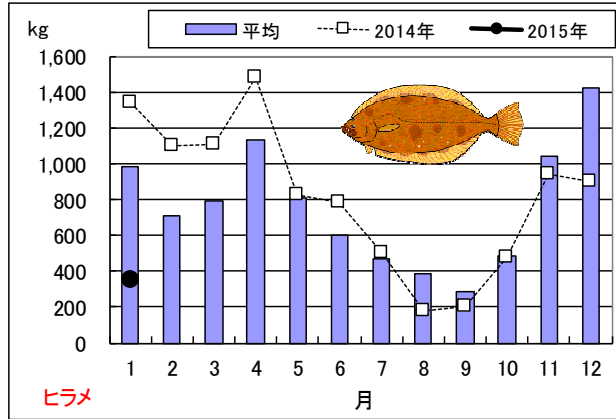
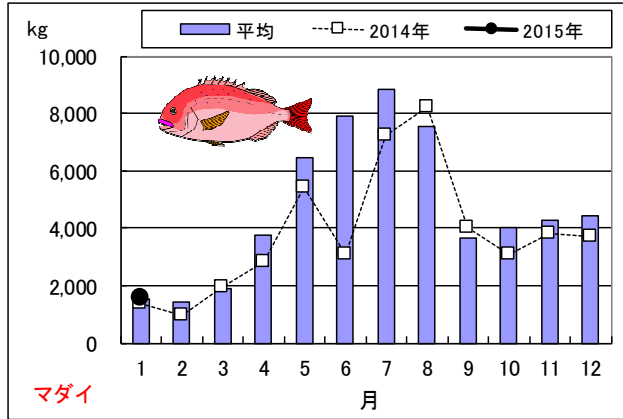
播磨灘（引田+東讃+内海） TACシステムデータより

平均値は、2010年から2014年の5年間の平均。



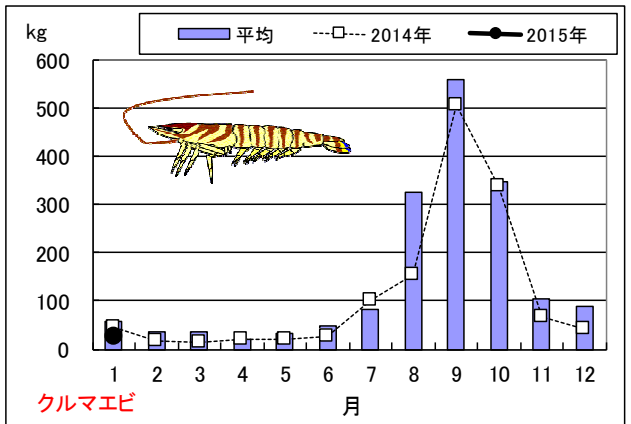
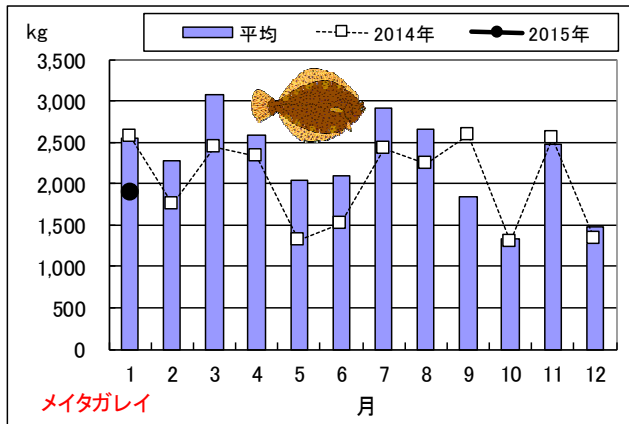
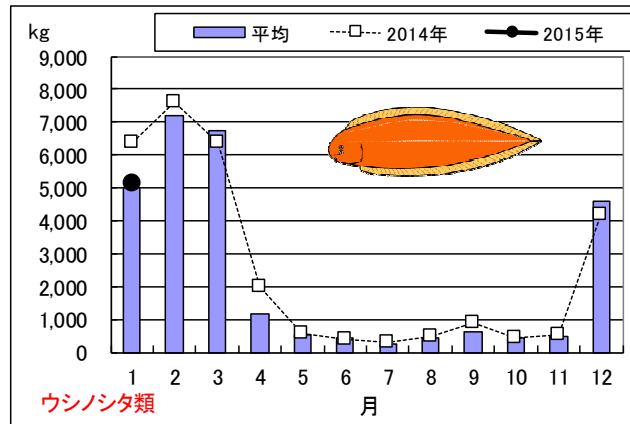
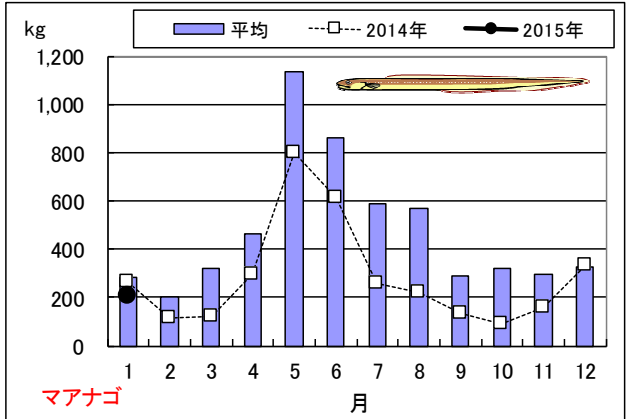
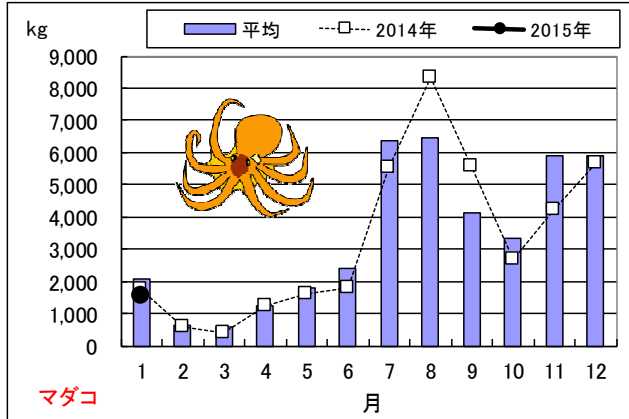
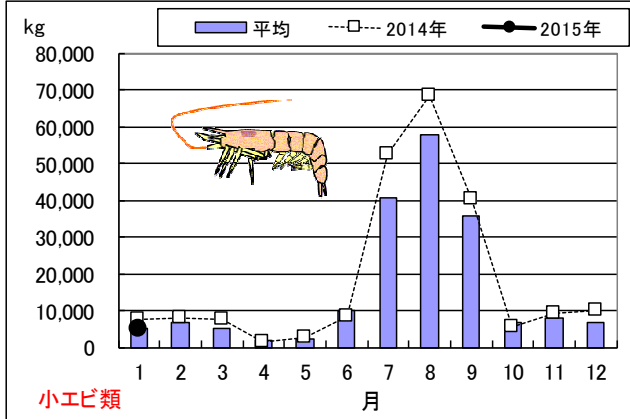
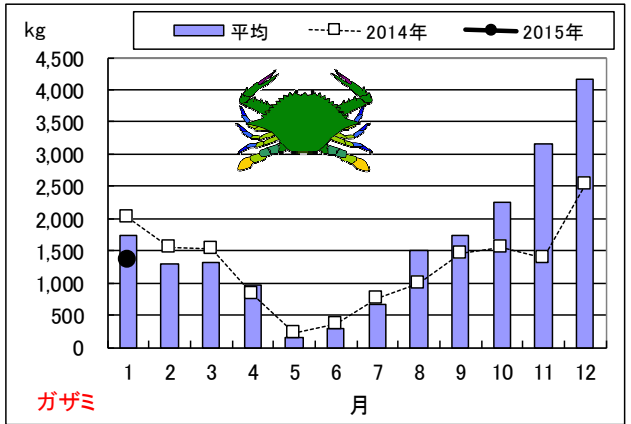
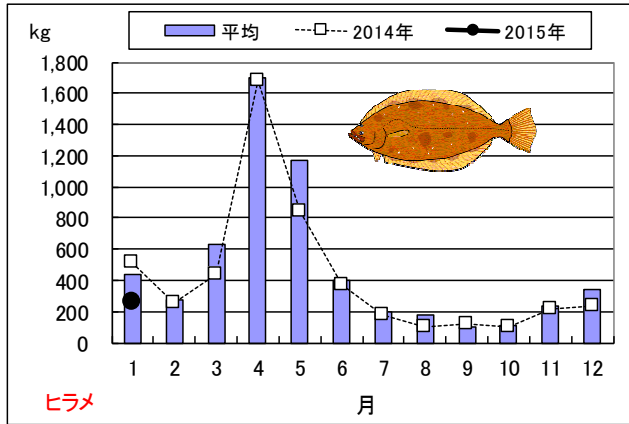
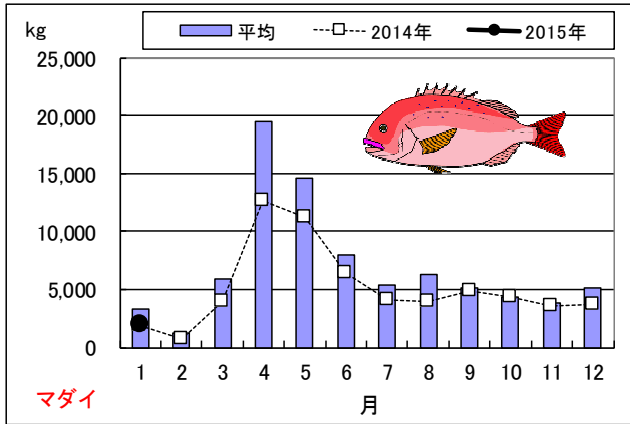
備讃瀬戸（庵治） TACシステムデータより

平均値は、2010年から2014年の5年間の平均。



燧灘（仁尾町+観音寺+伊吹） TACシステムデータより

平均値は、2010年から2014年の5年間の平均。



高松市中央卸売市場（県内産鮮魚：東讃・小豆・中讃・三豊地区からも入荷あり） 高松市HPより

平均値は、2010年から2014年の5年間の平均。

