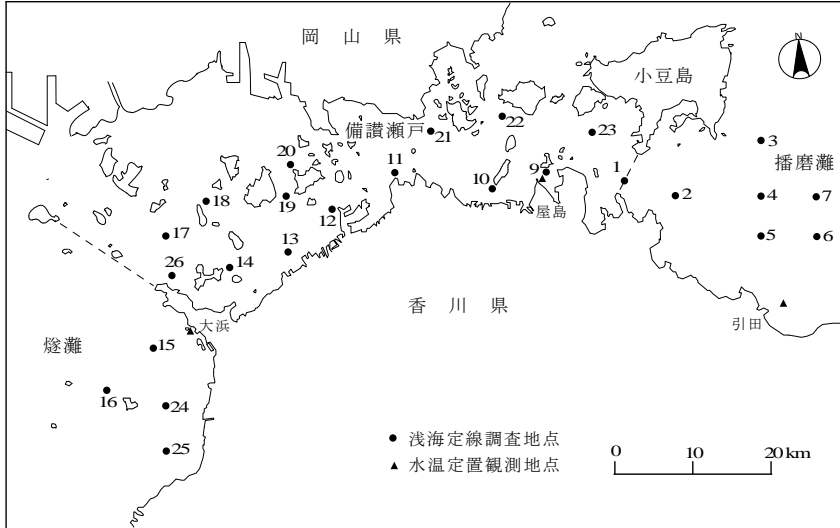


香川県漁海況情報 平成 26 年 12 月 (H26-9 号)

香川県水産試験場

1. 海況

1) 観測地点



2) 浅海定線調査

(1) 調査日

平成 26 年 12 月 8 日 (備讃瀬戸, 燧灘), 9 日 (播磨灘)

(2) 水質概況

平年と比較すると、水温は「平年並み」、塩分は「かなり低め」から「やや低め」、透明度は「平年並み」から「やや高め」、溶存酸素は「やや低め」から「平年並み」であった。

12月

		水温 (°C)			塩分 (PSU)			透明度 (m)	溶存酸素 (ml/l)	
		表層	10m層	底層	表層	10m層	底層		表層	底層
播磨灘	7地点平均値	16.9	16.9	17.2	31.4	31.4	31.5	9.0	5.06	4.98
	平年値	17.0	17.0	17.0	32.1	32.1	32.2	7.4	5.29	5.21
	平年偏差	-0.1	-0.1	0.2	-0.8	-0.8	-0.7	1.6	-0.22	-0.23
	標準偏差(σ)	1.0	1.0	1.1	0.7	0.7	0.7	2.5	0.25	0.23
	状況	平年並み	平年並み	平年並み	やや低め	やや低め	やや低め	やや高め	やや低め	やや低め
備讃瀬戸	14地点平均値	15.8	15.8	15.8	30.4	30.4	30.5	4.9	5.26	5.22
	平年値	16.0	15.9	15.9	32.1	32.1	32.2	5.4	5.32	5.30
	平年偏差	-0.2	-0.2	-0.1	-1.7	-1.7	-1.7	-0.5	-0.06	-0.08
	標準偏差(σ)	1.2	1.3	1.2	0.9	0.9	0.9	1.6	0.30	0.31
	状況	平年並み	平年並み	平年並み	かなり低め	かなり低め	かなり低め	平年並み	平年並み	平年並み
燧灘	4地点平均値	16.2	16.2	16.4	31.4	31.5	31.6	7.3	5.33	5.13
	平年値	16.1	16.0	16.1	32.4	32.4	32.5	7.4	5.37	5.27
	平年偏差	0.1	0.1	0.3	-1.0	-1.0	-0.9	-0.1	-0.05	-0.14
	標準偏差(σ)	1.7	1.7	1.7	0.8	0.8	0.7	3.0	0.30	0.35
	状況	平年並み	平年並み	平年並み	やや低め	やや低め	やや低め	平年並み	平年並み	平年並み

平年偏差 = 平均値 - 平年値

平年値の算出期間

水温、塩分及び透明度：昭和 56 年 (1981) 1 月～平成 22 年 (2010) 12 月

溶存酸素：昭和 56 年 (1981) 2 月～平成 22 年 (2010) 12 月

水温は、毎月 1 日の値に補正。

平年並み $0\sigma \leq \text{平年偏差} < 0.6\sigma$ (σ : 標準偏差)

やや高め (やや低め) $0.6\sigma \leq \text{平年偏差} < 1.3\sigma$

かなり高め (かなり低め) $1.3\sigma \leq \text{平年偏差} < 2.0\sigma$

著しく高め (著しく低め) $2.0\sigma \leq \text{平年偏差}$

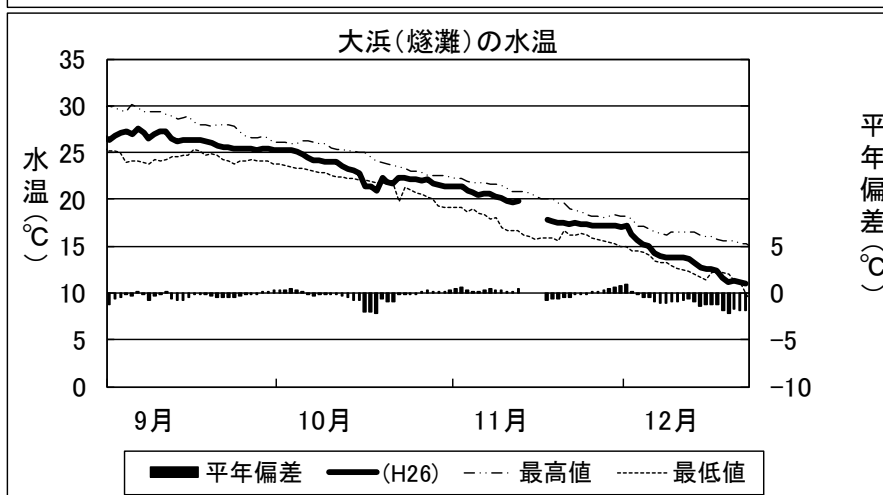
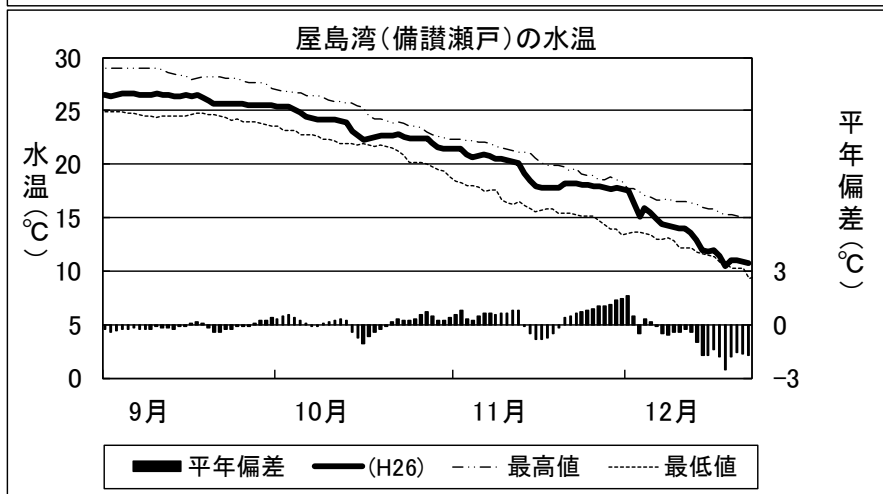
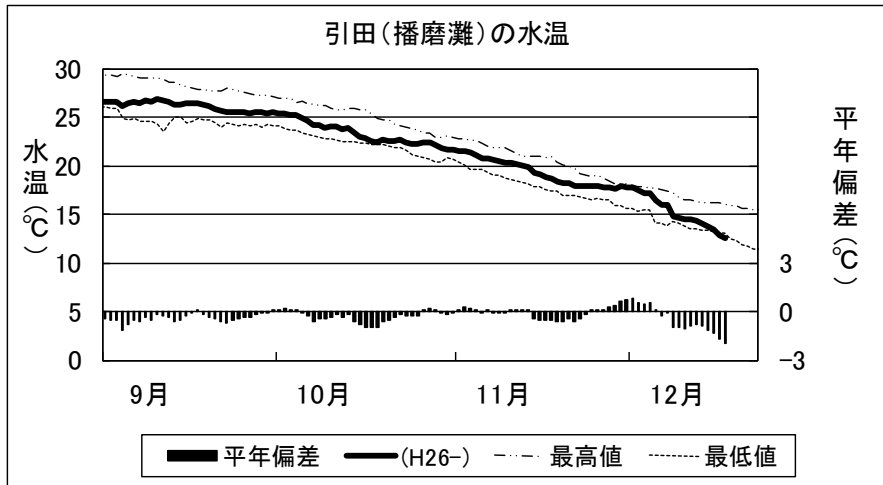
3) 定置観測 (水温)

播磨灘 (引田)：9月はやや低めから平年並み、10月は平年並みからやや低め、11月はやや低めからやや高め、12月はやや高めから著しく低めで推移している。(12月中旬に2日、過去最低値を更新。)

備讃瀬戸 (屋島)：9月は平年並み、10月は平年並みからやや低め、11月は平年並みからかなり高め、12月は平年並みからかなり低めで推移している。(12月中旬に1日、過去最低値を更新。)

燧灘 (大浜)：9月は平年並み、10月は平年並みから著しく低め、11月はやや低めからやや低め、12月は平年並みから著しく低めで推移している。(10月中旬に3日、12月中旬に2日、過去最低値を更新。)

平年値の算出期間 引田及び大浜：平成元 (1989) ~平成 24 (2012) 年
屋島：昭和 50 (1975) ~平成 24 (2012) 年



4) 赤潮 (11月20日～12月19日)

播磨灘：発生無し
 備讃瀬戸：発生無し
 燧灘：発生無し

5) 卵稚仔

調査日：平成26年12月8日（備讃瀬戸，燧灘），9日（播磨灘）
 出現量

－：平年値が0の場合を示す。（その他の魚類については平年値がない。）

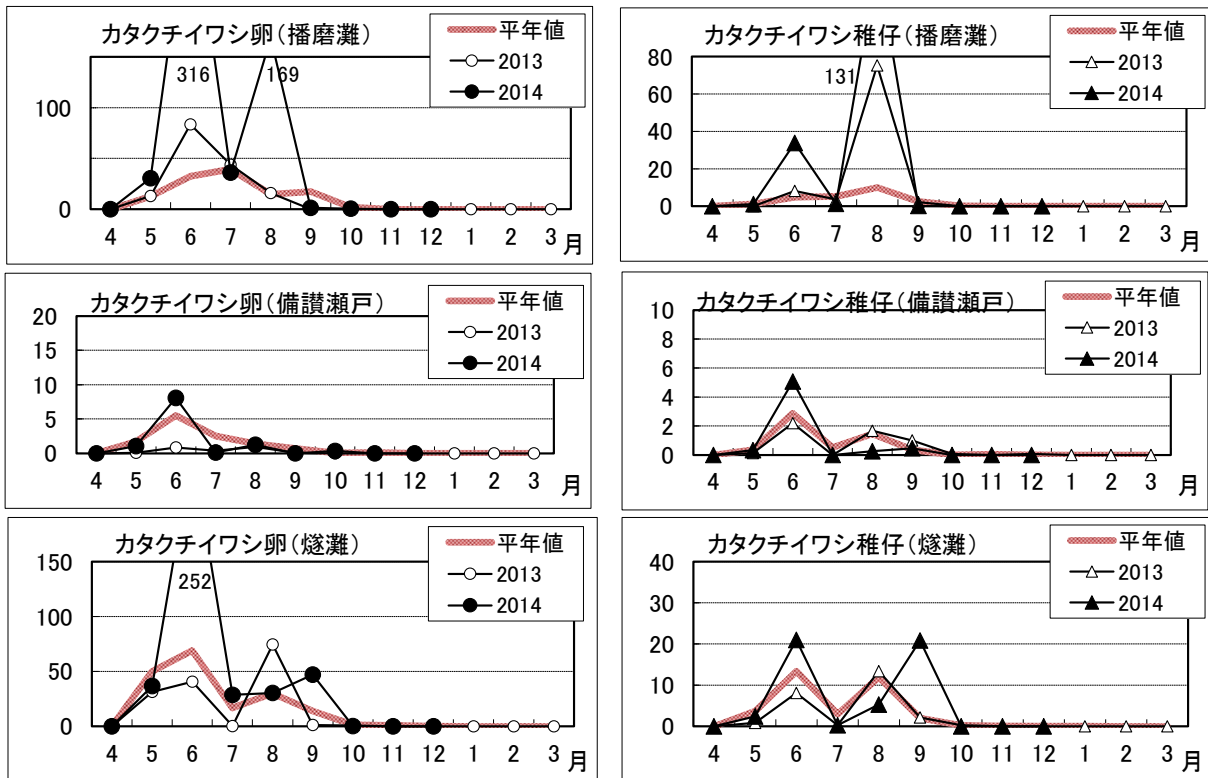
平年値の算出期間

カタクチイワシ：昭和55（1980）年度～平成25（2013）年度

マイワシ：平成6（1994）年度～平成25（2013）年度

		カタクチイワシ		マイワシ		その他の魚類	
		卵	稚仔	卵	稚仔	卵	稚仔
播磨灘	平均値	0.00	0.00	0.00	0.00	5.13	0.50
	平年値	0.01	0.00	0.00	0.00		
	対平年(%)	0.00	0.00	-	-		
備讃瀬戸	平均値	0.00	0.00	0.00	0.00	0.73	0.07
	平年値	0.01	0.01	0.01	0.20		
	対平年(%)	0.00	0.00	0.00	0.00		
燧灘	平均値	0.00	0.00	0.00	0.00	0.00	0.00
	平年値	0.20	0.04	1.53	0.30		
	対平年(%)	0.00	0.00	0.00	0.00		
総平均	平均値	0.00	0.00	0.00	0.00	1.93	0.19
	平年値	0.04	0.01	0.23	0.15		
	対平年(%)	0.00	0.00	0.00	0.00		

*マイワシの卵・稚仔は，平成14年度以降，確認されていません。



2. 漁況

1) 11月からの漁況は次のとおりである。

海 域	漁 況
播 磨 灘	<p>底びき網ではスズキ、アカカマス、クロダイ、カサゴ、カワハギ、メイタガレイ、イヌノシタ、アカエイ、ガザミ、クマエビ（アジアカ）、小エビ類、コウイカ、アカガイなどが漁獲されている。</p> <p>建網ではカサゴ、メバル、タケノコメバル、キジハタ、メジナ、マダイ、クロダイ、オニオコゼ、カワハギ、イヌノシタ、マゴチ、マコガレイ、ガザミ、コウイカ、サザエなどが漁獲されている。</p> <p>柵網ではマダイ、クロダイ、マアジ、マルアジ、カワハギ、ウマヅラハギ、ウスバハギ、タチウオ、イヌノシタ、シログチ、スズキ、シオ（カンパチの若魚）、ツバス（ブリの若魚）、アイゴ、ヒラメ、マコガレイ、シロギス、メジナ、イシダイ、コショウダイ、ウミタナゴ、オニオコゼ、ハモ、アカエイ、アカカマス、コウイカ、マダコなどが漁獲されている</p> <p>大型定置網（大敷網）ではマアジ、マルアジ、タチウオ、カワハギ、ウスバハギ、シログチ、サワラ、サゴシ、シリヤケイカ、コウイカなどが漁獲されている。</p>
備 讃 瀬 戸	<p>底びき網ではマダイ、クロダイ、マアナゴ、コウライアカシタビラメ、メイタガレイ、スズキ、コイチ、オニオコゼ、セトウシノシタ（シマゲタ）、シロギス、ヒラメ、マコガレイ、イシガレイ、コノシロ、小エビ類、コウイカ、イダコ、マダコ、ベイカ（ジンドウイカ）、アカニシなどが漁獲されている。</p> <p>建網ではカサゴ、メバル、キジハタなどが漁獲されている。</p>
燧 灘	<p>底びき網ではイヌノシタ、カワハギ、クロダイ、メイタガレイ、マコガレイ、イシガレイ、オニオコゼ、スズキ、タチウオ、マダイ、シロギス、マゴチ、ヒラメ、テンジクダイ、コイチ（ニベ）、ガザミ、小エビ類、マダコ、コウイカ、ミミイカ、トリガイ、アカガイなどが漁獲されている。</p>

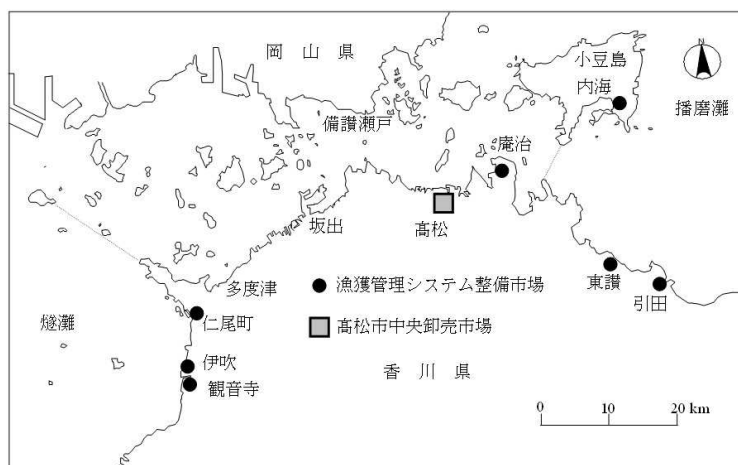
2) 香川県の漁獲情報

(1) 漁獲管理（TAC）システムデータ

日本周辺の生物資源を適切に管理保存するためのTAC(漁獲可能量)を迅速に把握することを目的とした漁獲情報システムで、本県では以下の産地市場に整備している。

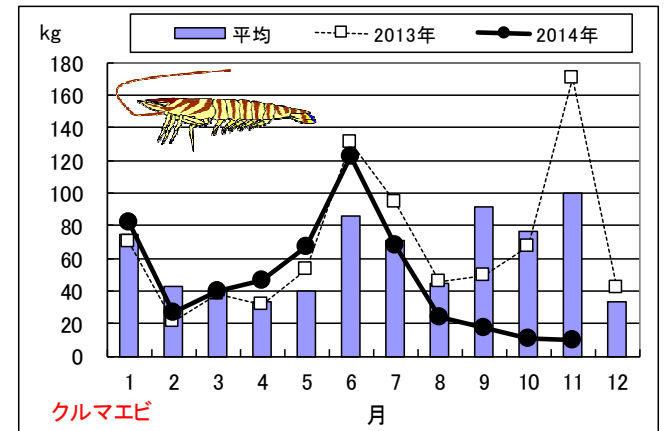
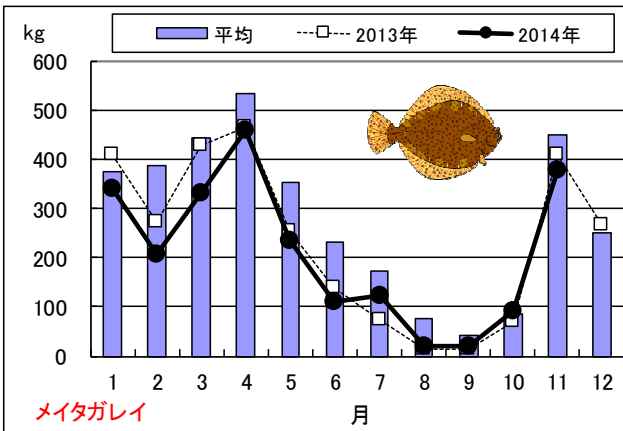
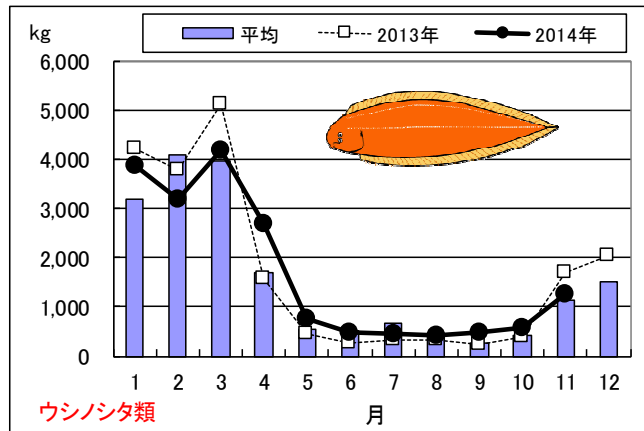
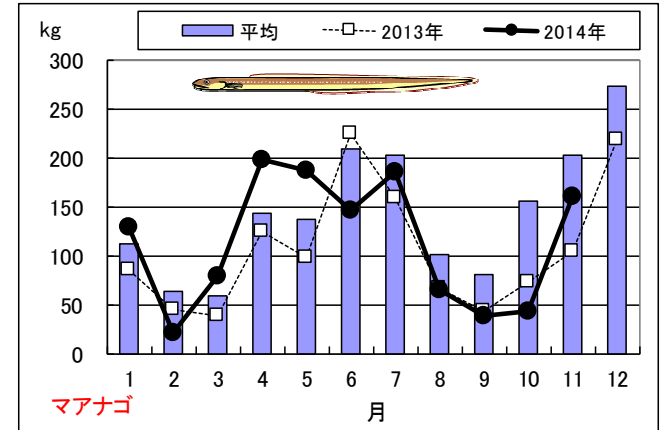
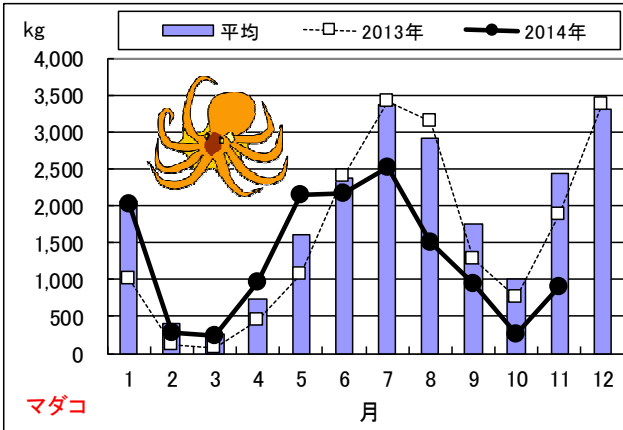
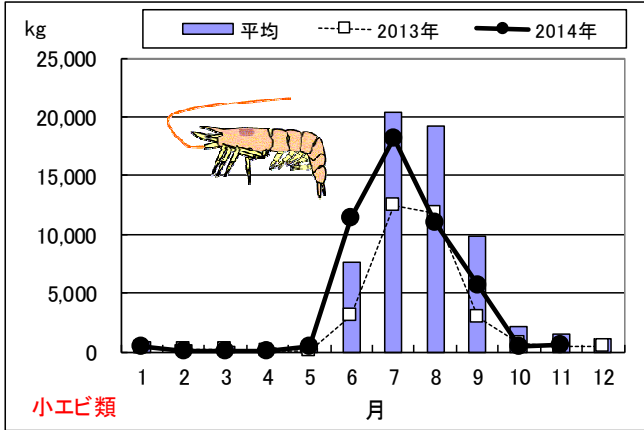
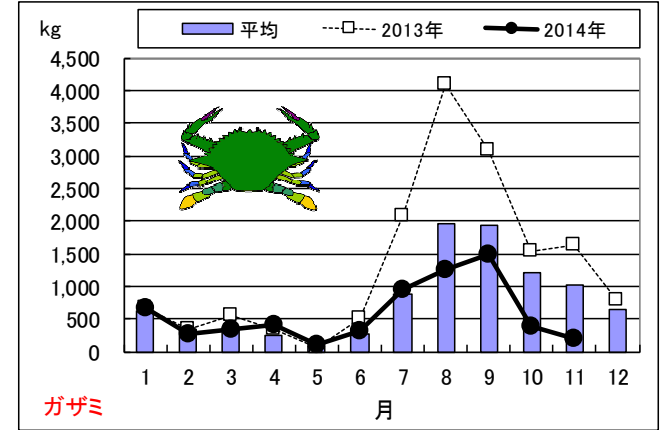
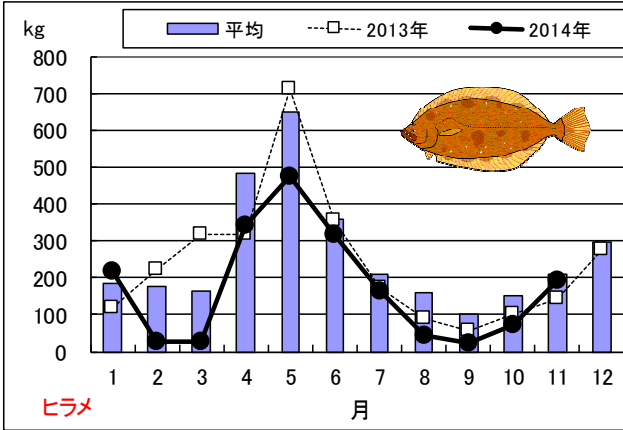
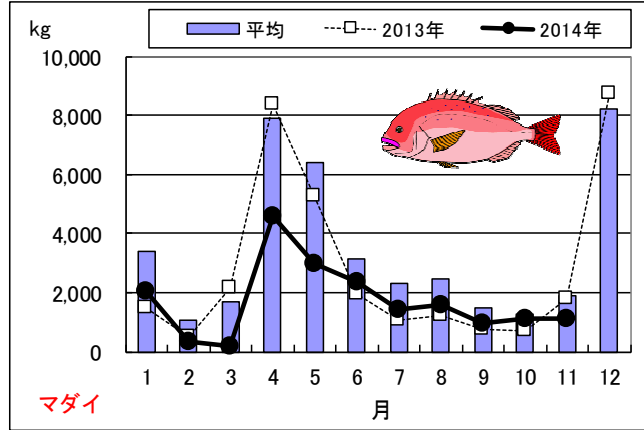
(2) 高松市中央卸売市場データ

水産物のうち生鮮水産物（香川県全体からの集荷物）について、高松市中央卸売市場のホームページで公開されている情報を水産試験場で集計したもの。



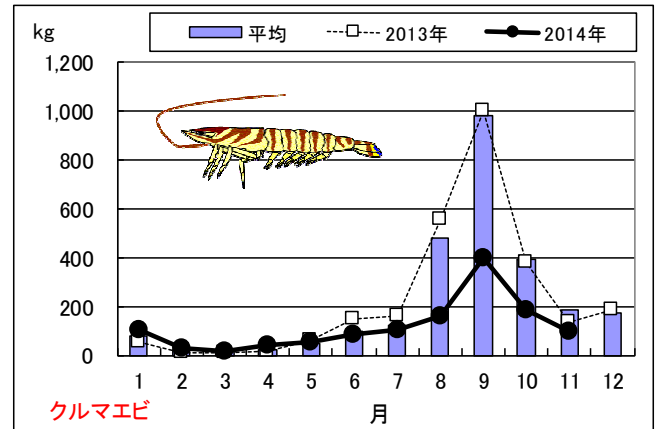
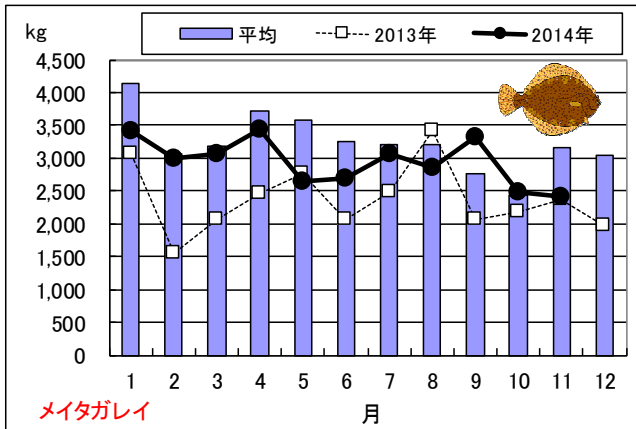
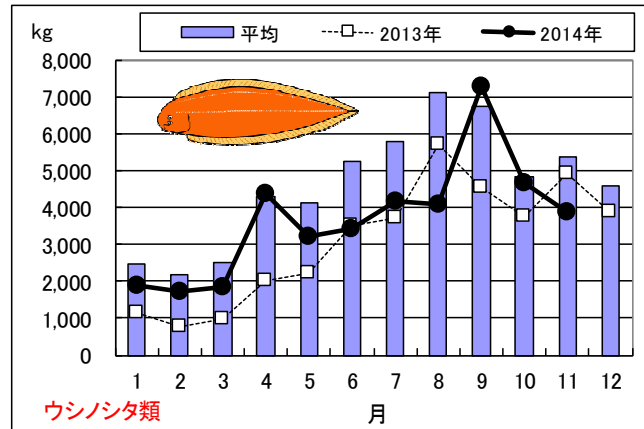
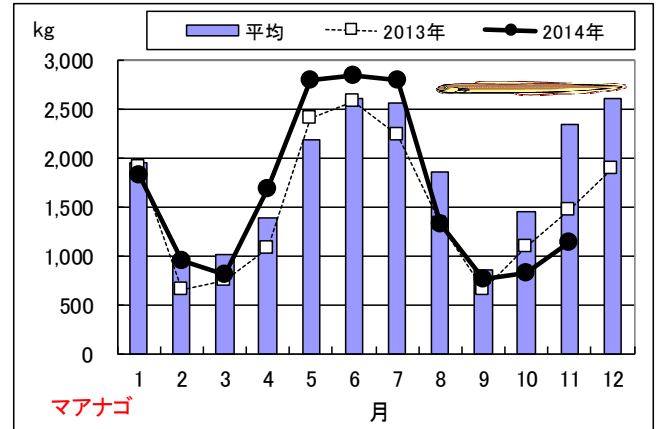
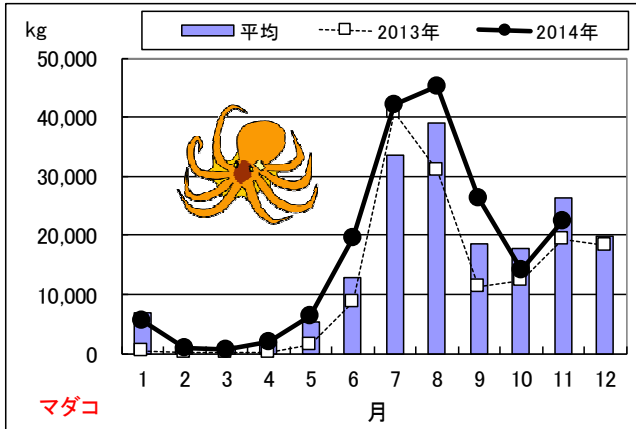
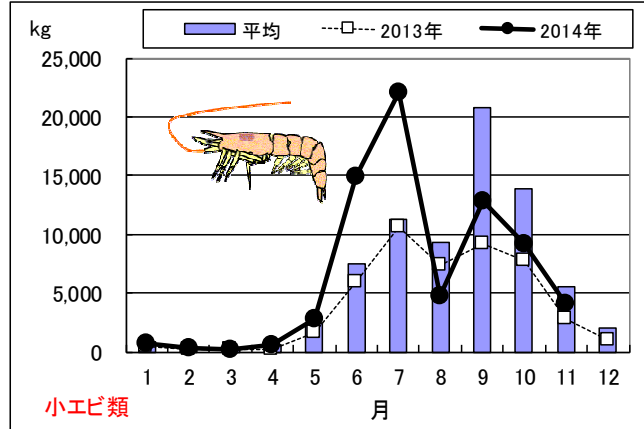
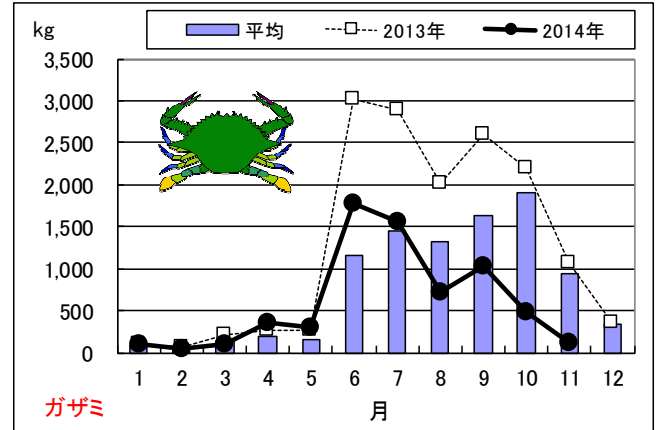
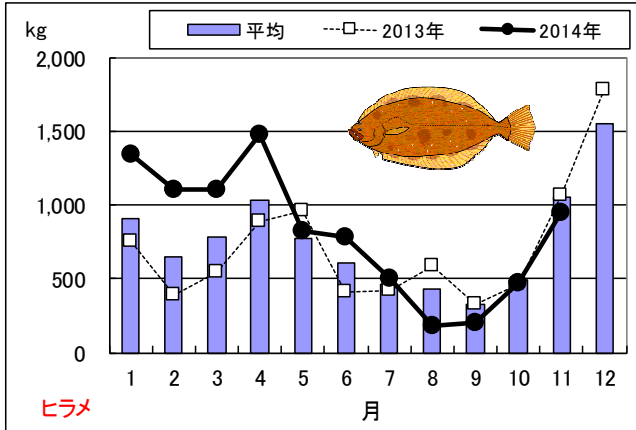
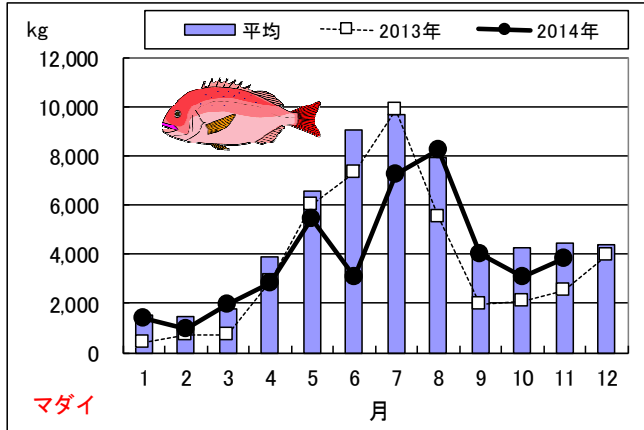
播磨灘（引田+東讃+内海） TACデータより

平均値は、2009年から2013年の5年間の平均。



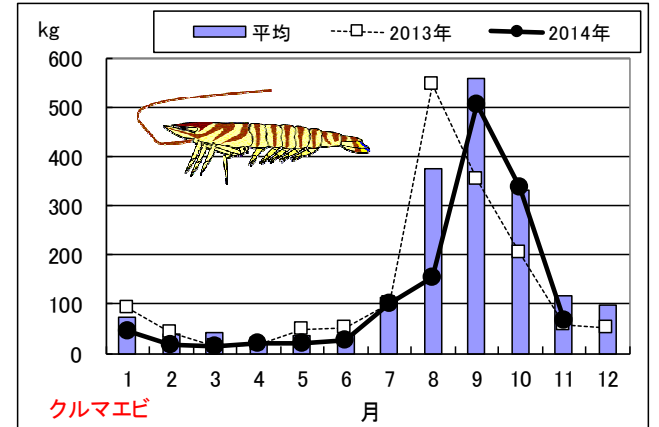
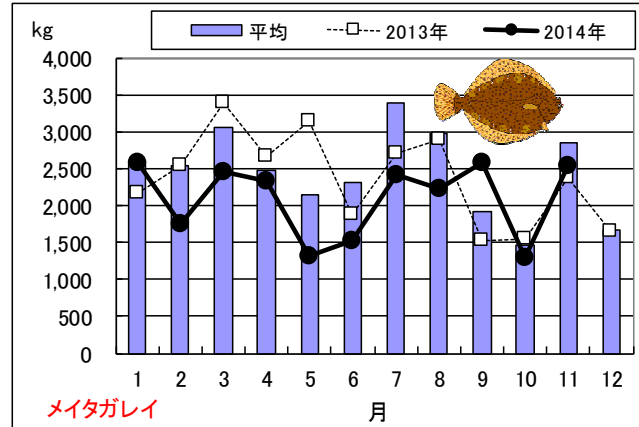
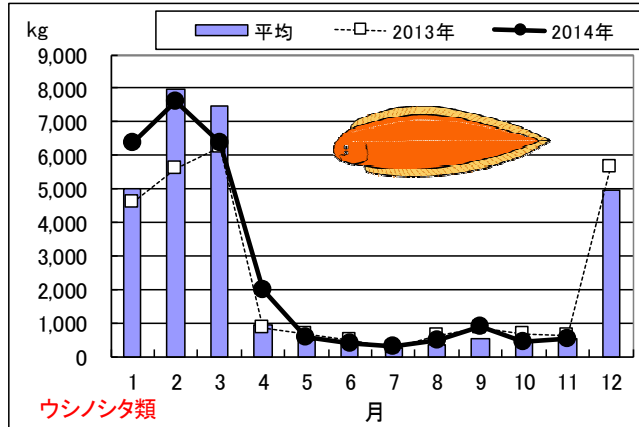
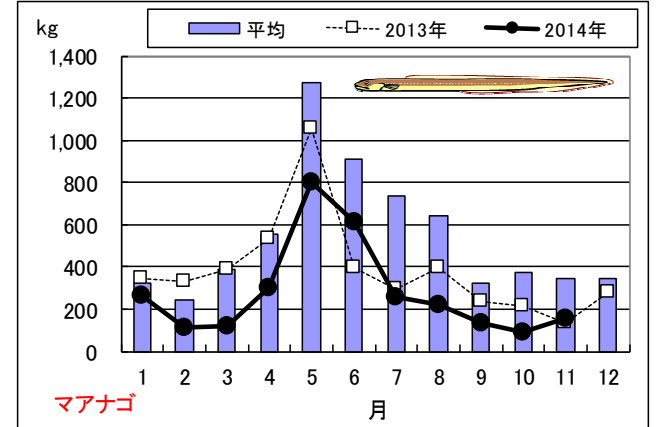
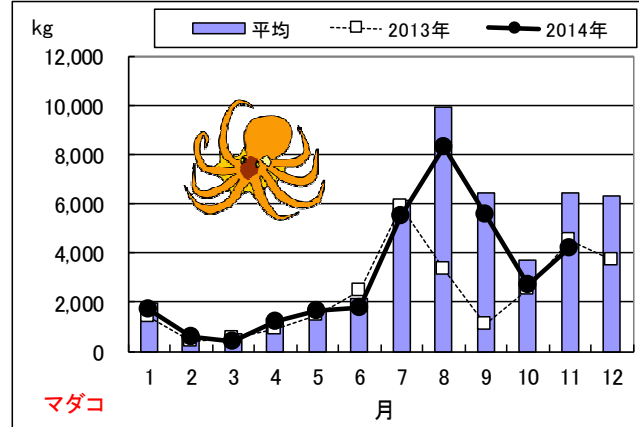
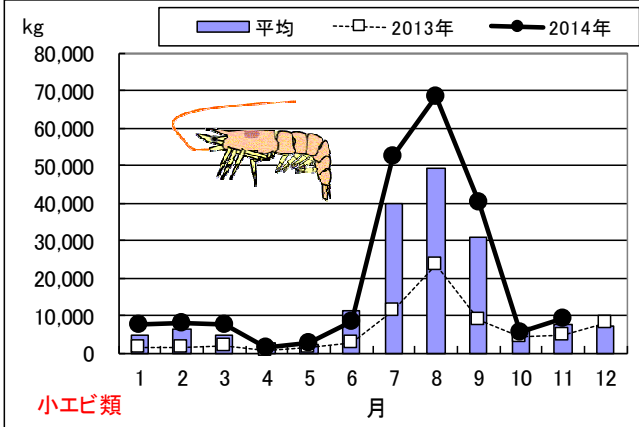
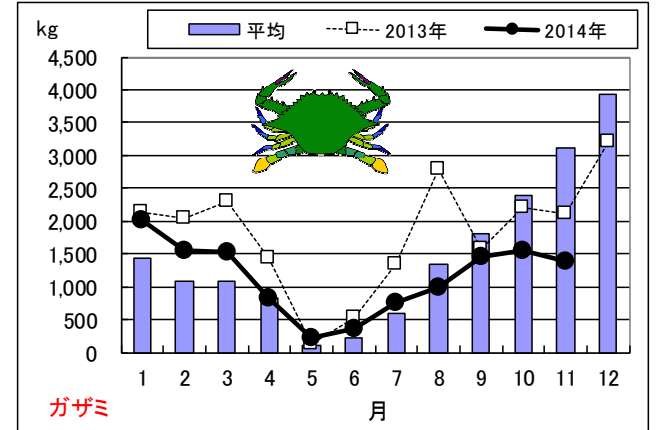
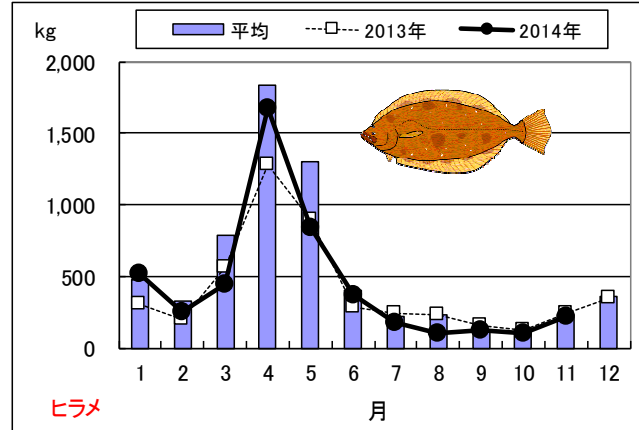
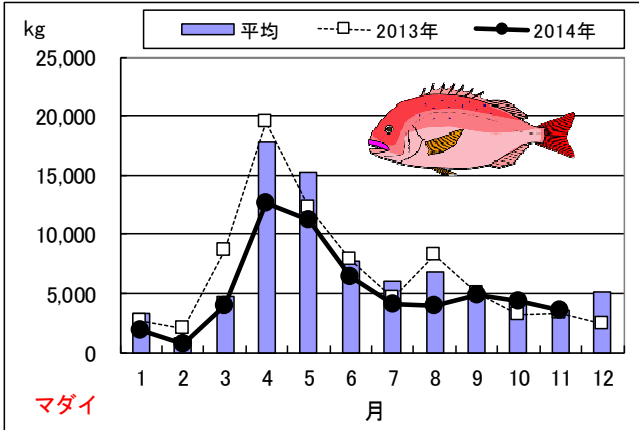
備讃瀬戸（庵治） TACデータより

平均値は、2009年から2013年の5年間の平均。



燧灘（仁尾町+観音寺+伊吹） TACデータより

平均値は、2009年から2013年の5年間の平均。



高松市中央卸売市場（県内産鮮魚：東讃・小豆・中讃・三豊地区からも入荷あり） 高松市HPより

平均値は、2009年から2013年の5年間の平均。

