

令和4年

# 香川県の医療施設



香 川 県

# 目 次

## ◆ 概 要 ◆

### I 医 療 施 設

|                          |   |
|--------------------------|---|
| 1. 施 設 数 .....           | 1 |
| (1) 病 院 .....            | 1 |
| (2) 診 療 所 .....          | 1 |
| 2. 病 床 数 .....           | 3 |
| (1) 病 院 .....            | 3 |
| (2) 診 療 所 .....          | 3 |
| 3. 診 療 科 目 .....         | 5 |
| 病 院 (一般病院) .....         | 5 |
| 4. 在 院 患 者 数 (病院) .....  | 6 |
| 5. 外 来 患 者 数 ( " ) ..... | 6 |
| 6. 病 床 利 用 率 ( " ) ..... | 7 |

### II 医 療 関 係 者

|  |    |
|--|----|
| 1. 医 師 .....                                 | 8  |
| 2. 歯 科 医 師 .....                             | 9  |
| 3. 薬 剤 師 .....                               | 10 |
| 4. 就 業 保 健 師 ・ 助 産 師 ・ 看 護 師 ・ 准 看 護 師 ..... | 10 |
| 5. 就 業 歯 科 衛 生 士 ・ 歯 科 技 工 士 .....           | 12 |

## ◆ 統計表 ◆

|      |  |    |
|------|--|----|
| 第1表  | 施設数・病床数，施設の種類の保健所・市町別                        | 14 |
| 第2表  | 人口10万対施設数・病床数，施設の種類の保健所・市町別                  | 16 |
| 第3表  | 人口10万対病院・一般診療所・歯科診療所数，都道府県別                  | 18 |
| 第4表  | 人口10万対病院・一般診療所病床数，都道府県別                      | 19 |
| 第5表  | 病院の病床利用率，病床の種類の都道府県別                         | 20 |
| 第6表  | 医師・歯科医師・薬剤師数（届出数・人口10万対），<br>保健所・市町別（従業地による） | 21 |
| 第7表  | 人口10万対医師・歯科医師・薬剤師，都道府県別（従業地による）              | 22 |
| 第8表  | 医師届出数，業務の種類の保健所・市町別（従業地による）                  | 23 |
| 第9表  | 歯科医師届出数，業務の種類の保健所・市町別（従業地による）                | 25 |
| 第10表 | 薬剤師届出数，業務の種類の保健所・市町別（従業地による）                 | 27 |
| 第11表 | 医療施設従事医師延数，診療科目（重複計上）・保健所・市町別（従業地による）        | 29 |
| 第12表 | 保健師・助産師数，就業地・所属別                             | 33 |
| 第13表 | 看護師・准看護師数，就業地・所属別                            | 35 |

## 利用者のために

1. 本書は、令和4年の医療施設調査及び病院報告並びに令和4年末の医師・歯科医師・薬剤師統計等に基づき、県において分類集計したものである。
2. この集計結果は、厚生労働省保健統計室による公表の確定数とは相違することがある。
3. 本書で医療施設とは、医療法に定める病院及び診療所をいう。ただし、保健所は除く。
4. 病床の種別は、医療法第7条第2項による「精神病床」「感染症病床」「結核病床」「療養病床」「一般病床」とし、病床数は、同法27条による知事の許可を受けた病床数とする。
  - \* 病床の種別のうち「療養病床」と「一般病床」は、改正医療法施行(平成13年3月1日)以前は「その他の病床(療養型病床群を再掲)」とされていたものが区分変更されたものであるが、法施行以前に「その他の病床」を有する病院は、平成15年8月31日までに「その他の病床」を「療養病床」と「一般病床」のいずれかに届け出ることになっているため、それまでの間、「その他の病床」の区分が継続する。
  - \* 本書においては、平成12年版まで「その他の病床」を「一般病床」と表記した。
5. 各数値の算出方法は、次のとおりである。

$$1 \text{ 日平均在院患者数} = \frac{\text{年間在院患者延数}}{\text{当該年の年間日数}} \quad \text{※令和4年は365日}$$

$$1 \text{ 日平均外来患者数} = \frac{\text{年間外来患者延数}}{\text{当該年の年間日数}} \quad \text{※令和4年は365日}$$

$$\text{病床利用率} = \frac{\text{年間在院患者延数}}{(\text{月間日数} \times \text{月末病床数}) \text{の1~12月の合計}} \times 100$$

6. 比率の算出に用いた人口は次のとおりである。
  - 全国比較の算出は、総務省統計局発表「令和4年10月1日現在推計人口(総人口)」を用いた。(全国は124,947,000人、香川県は934,000人)
  - 保健所・市町別は、香川県統計調査課発表の香川県人口移動調査報告による推計人口を用いた。(令和4年10月1日現在の香川県人口は、933,757人)
7. 統計表中の符号
  - 計数のない場合 「—」
  - 計数不明又は計数を表章することが不適切な場合 「…」
  - 減少数(率)の場合 「△」
8. 構成割合は、四捨五入の関係で合計が100%にならない場合がある。

# ◆ 概 要 ◆

## I 医療施設

### 1. 施設数

#### (1) 病院

令和4年10月1日現在の病院数は、87施設で前年より2施設減少した。人口10万対の病院数は9.3施設、1病院当たりの人口は10,735.6人である。

#### (2) 診療所

一般診療所数は、853施設で前年より3施設増加しており、人口10万対では91.3施設、1診療所当たりの人口は1,095.0人となっている。

病床の有無では、有床の診療所が85施設で全体の10.0%を占め、残る768施設が無床の診療所となっている。

歯科診療所数は、473施設で前年より1施設増加している。人口10万対では50.6施設、1歯科診療所当たりの人口は1,974.6人となっており、県内の歯科診療所は全て無床の診療所である。

表1 医療施設数の推移

| 年次   | 実数  |       |       | 人口10万対 |     |       |      |       |      |
|------|-----|-------|-------|--------|-----|-------|------|-------|------|
|      | 病院  | 一般診療所 | 歯科診療所 | 病院     |     | 一般診療所 |      | 歯科診療所 |      |
|      |     |       |       | 香川     | 全国  | 香川    | 全国   | 香川    | 全国   |
| 平成10 | 115 | 757   | 420   | 11.2   | 7.4 | 73.9  | 71.6 | 41.0  | 48.7 |
| 11   | 112 | 769   | 428   | 10.9   | 7.3 | 75.0  | 72.2 | 41.8  | 49.3 |
| 12   | 111 | 770   | 428   | 10.9   | 7.3 | 75.3  | 73.1 | 41.8  | 49.9 |
| 13   | 108 | 780   | 428   | 10.6   | 7.3 | 76.3  | 73.9 | 41.9  | 50.5 |
| 14   | 107 | 805   | 424   | 10.5   | 7.2 | 78.8  | 74.4 | 41.5  | 51.1 |
| 15   | 106 | 810   | 438   | 10.4   | 7.1 | 79.4  | 75.3 | 42.9  | 51.6 |
| 16   | 105 | 805   | 439   | 10.3   | 7.1 | 79.1  | 76.0 | 43.1  | 52.1 |
| 17   | 105 | 806   | 444   | 10.4   | 7.1 | 79.6  | 76.3 | 43.9  | 52.2 |
| 18   | 99  | 814   | 454   | 9.8    | 7.0 | 80.7  | 77.2 | 45.0  | 52.7 |
| 19   | 97  | 825   | 456   | 9.6    | 6.9 | 82.0  | 77.9 | 45.3  | 53.1 |
| 20   | 96  | 819   | 460   | 9.6    | 6.9 | 81.7  | 77.6 | 45.9  | 53.1 |
| 21   | 95  | 823   | 462   | 9.5    | 6.9 | 82.4  | 78.1 | 46.2  | 53.4 |
| 22   | 94  | 821   | 471   | 9.4    | 6.8 | 82.4  | 78.0 | 47.3  | 53.4 |
| 23   | 93  | 818   | 471   | 9.4    | 6.7 | 82.5  | 77.9 | 47.5  | 53.3 |
| 24   | 93  | 823   | 474   | 9.4    | 6.7 | 83.2  | 78.5 | 47.9  | 53.7 |
| 25   | 92  | 824   | 470   | 9.3    | 6.7 | 83.7  | 79.0 | 47.7  | 54.0 |
| 26   | 90  | 822   | 471   | 9.2    | 6.7 | 83.8  | 79.1 | 48.0  | 54.0 |
| 27   | 91  | 823   | 470   | 9.3    | 6.7 | 84.3  | 79.5 | 48.1  | 54.1 |
| 28   | 90  | 830   | 478   | 9.3    | 6.7 | 85.4  | 80.0 | 49.2  | 54.3 |
| 29   | 89  | 834   | 474   | 9.2    | 6.6 | 86.2  | 80.1 | 49.0  | 54.1 |
| 30   | 89  | 822   | 477   | 9.3    | 6.6 | 85.4  | 80.8 | 49.6  | 54.3 |
| 令和元  | 88  | 825   | 475   | 9.2    | 6.6 | 86.3  | 81.3 | 49.7  | 54.3 |
| 2    | 88  | 828   | 469   | 9.3    | 6.5 | 87.1  | 81.3 | 49.4  | 53.8 |
| 3    | 89  | 850   | 472   | 9.4    | 6.5 | 90.2  | 83.1 | 50.1  | 54.1 |
| 4    | 87  | 853   | 473   | 9.3    | 6.5 | 91.3  | 84.2 | 50.6  | 54.2 |

注) 全国数値は各年10月1日現在

香川県については平成12年までは12月31日現在、平成13年以降は10月1日現在

図1 医療施設構成

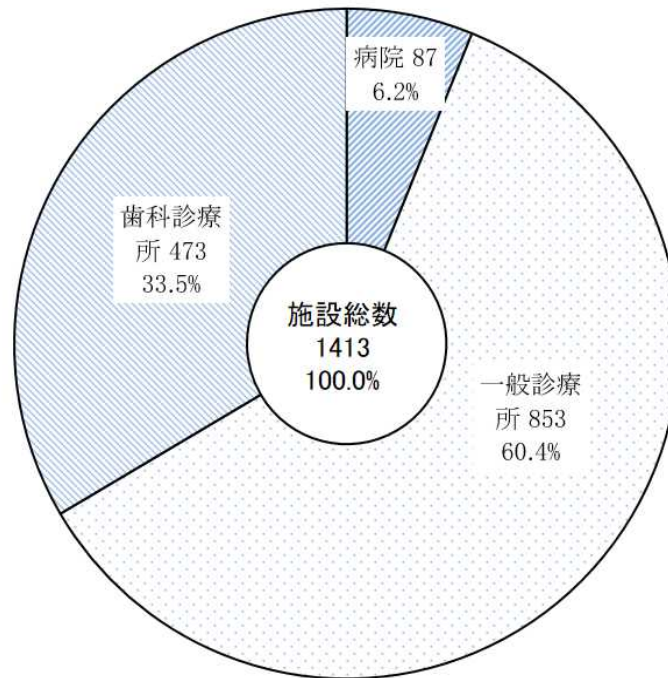


表2 医療施設数, 構成・種類別

| 区 分   | 実 数 | 構 成   | 人口10万対 | 1施設当たり人口 |
|-------|-----|-------|--------|----------|
| 病 院   | 87  | 100.0 | 9.3    | 10,735.6 |
| 精神病院  | 11  | 12.6  | 1.2    |          |
| 結核療養所 | -   | -     | -      |          |
| 一般病院  | 76  | 87.4  | 8.1    |          |
| 一般診療所 | 853 | 100.0 | 91.3   | 1,095.0  |
| 有 床   | 85  | 10.0  | 9.1    |          |
| 無 床   | 768 | 90.0  | 82.2   |          |
| 歯科診療所 | 473 | 100.0 | 50.6   | 1,974.6  |
| 無 床   | 473 | 100.0 | 50.6   |          |

表3 病院数, 開設者・年次別

| 年次   | 総数  | 国                     |             | 市 |    | 地行<br>方政<br>独法<br>立人 | その<br>の医<br>他療<br>の機<br>公関 | 社<br>会係<br>保団<br>険体 | 公<br>益<br>法<br>人 | 医<br>療<br>法<br>人 | そ<br>の<br>他<br>の<br>法<br>人 | 会<br>社 | 個<br>人 |
|------|-----|-----------------------|-------------|---|----|----------------------|----------------------------|---------------------|------------------|------------------|----------------------------|--------|--------|
|      |     | 厚<br>生<br>労<br>働<br>省 | そ<br>の<br>他 | 県 | 町  |                      |                            |                     |                  |                  |                            |        |        |
| 平成10 | 115 | 5                     | 2           | 5 | 10 | -                    | 4                          | 2                   | 2                | 60               | 2                          | 1      | 22     |
| 11   | 112 | 5                     | 2           | 5 | 10 | -                    | 4                          | 2                   | 2                | 59               | 2                          | 1      | 20     |
| 12   | 110 | 4                     | 2           | 5 | 10 | -                    | 4                          | 2                   | 2                | 59               | 2                          | 1      | 19     |
| 13   | 108 | 4                     | 2           | 5 | 11 | -                    | 4                          | 2                   | 2                | 58               | 2                          | -      | 18     |
| 14   | 107 | 4                     | 2           | 5 | 11 | -                    | 4                          | 2                   | 2                | 60               | 2                          | -      | 15     |
| 15   | 106 | 4                     | 2           | 5 | 11 | -                    | 4                          | 2                   | 1                | 61               | 3                          | -      | 13     |
| 16   | 105 | 1                     | 5           | 5 | 11 | -                    | 4                          | 2                   | 1                | 63               | 3                          | -      | 10     |
| 17   | 105 | 1                     | 5           | 5 | 11 | -                    | 4                          | 2                   | 1                | 63               | 3                          | -      | 10     |
| 18   | 99  | 1                     | 5           | 5 | 11 | -                    | 4                          | 2                   | 2                | 60               | 2                          | -      | 7      |
| 19   | 97  | 1                     | 5           | 4 | 11 | -                    | 4                          | 2                   | 2                | 58               | 3                          | -      | 7      |
| 20   | 96  | 1                     | 5           | 4 | 11 | -                    | 4                          | 2                   | 2                | 57               | 3                          | -      | 7      |
| 21   | 95  | 1                     | 5           | 4 | 11 | -                    | 4                          | 2                   | 2                | 57               | 3                          | -      | 6      |
| 22   | 94  | 1                     | 5           | 4 | 10 | -                    | 4                          | 2                   | 2                | 59               | 3                          | -      | 4      |
| 23   | 93  | 1                     | 5           | 4 | 10 | -                    | 4                          | 2                   | 2                | 58               | 3                          | -      | 4      |
| 24   | 93  | 1                     | 5           | 4 | 10 | -                    | 4                          | 2                   | 2                | 58               | 3                          | -      | 4      |
| 25   | 92  | 1                     | 5           | 4 | 10 | -                    | 4                          | 2                   | 1                | 58               | 4                          | -      | 3      |
| 26   | 90  | 1                     | 5           | 4 | 10 | -                    | 4                          | 1                   | 1                | 57               | 4                          | -      | 3      |
| 27   | 91  | 1                     | 5           | 4 | 10 | -                    | 4                          | 1                   | 1                | 58               | 4                          | -      | 3      |
| 28   | 90  | 1                     | 5           | 4 | 9  | -                    | 4                          | 1                   | 1                | 58               | 4                          | -      | 3      |
| 29   | 89  | 1                     | 5           | 4 | 9  | -                    | 4                          | 1                   | -                | 57               | 5                          | -      | 3      |
| 30   | 89  | 1                     | 5           | 4 | 9  | -                    | 4                          | 1                   | -                | 57               | 5                          | -      | 3      |
| 令和元  | 88  | 1                     | 5           | 4 | 9  | -                    | 4                          | 1                   | -                | 56               | 5                          | -      | 3      |
| 2    | 88  | 1                     | 5           | 4 | 9  | -                    | 4                          | 1                   | -                | 56               | 5                          | -      | 3      |
| 3    | 89  | 1                     | 5           | 4 | 10 | -                    | 4                          | 1                   | -                | 56               | 5                          | -      | 3      |
| 4    | 87  | 1                     | 5           | 4 | 9  | -                    | 4                          | 1                   | -                | 55               | 5                          | -      | 3      |

注) 平成12年までは各年12月31日現在、平成13年以降は10月1日現在

## 2. 病床数

### (1) 病院

令和4年10月1日現在の病院における病床数は14,059床で、前年に比べ468床(3.2%)減少している。

これを病床の種類別にみると、全病床の61.6%にあたる8,661床が一般病床であり、ついで精神病床3,250床(23.1%)、療養病床2,092床(14.9%)、結核病床32床(0.2%)、感染症病床24床(0.2%)となっている。

### (2) 診療所

一般診療所における病床数は1,352床で、前年に比べ35床(2.5%)減少している。

表4 病床数の推移

| 年次   | 病 院    |       |                 |      |      |       |        | その他の<br>病 床 | 療養型病床群<br>(再掲) | 一 般<br>診療所 |
|------|--------|-------|-----------------|------|------|-------|--------|-------------|----------------|------------|
|      | 総数     | 精神病床  | 感染症病床<br>(伝染病床) | 結核病床 | らい病床 | 療養病床  | 一般病床   |             |                |            |
| 平成10 | 17,532 | 4,146 | 118             | 310  | -    | -     | -      | 12,958      | 470            | 3,740      |
| 11   | 17,458 | 4,135 | 14              | 260  | -    | -     | -      | 13,049      | 1,533          | 3,578      |
| 12   | 17,640 | 4,128 | 14              | 210  | -    | -     | -      | 13,288      | 2,357          | 3,522      |
| 13   | 17,430 | 4,128 | 14              | 210  | -    | 998   | 1,306  | 10,774      | 1,476          | 3,388      |
| 14   | 17,472 | 4,089 | 18              | 205  | -    | 1,579 | 5,048  | 6,533       | 1,020          | 3,055      |
| 15   | 17,171 | 4,080 | 18              | 155  | -    | 2,711 | 10,207 | -           | -              | 2,915      |
| 16   | 17,079 | 4,078 | 18              | 145  | -    | 2,803 | 10,035 | -           | -              | 2,804      |
| 17   | 16,925 | 3,987 | 18              | 135  | -    | 2,770 | 10,015 | -           | -              | 2,656      |
| 18   | 16,489 | 3,977 | 18              | 135  | -    | 2,600 | 9,759  | -           | -              | 2,520      |
| 19   | 16,387 | 3,905 | 18              | 135  | -    | 2,631 | 9,698  | -           | -              | 2,447      |
| 20   | 15,933 | 3,588 | 18              | 123  | -    | 2,620 | 9,584  | -           | -              | 2,391      |
| 21   | 15,812 | 3,501 | 18              | 123  | -    | 2,640 | 9,530  | -           | -              | 2,405      |
| 22   | 15,587 | 3,430 | 18              | 123  | -    | 2,692 | 9,324  | -           | -              | 2,314      |
| 23   | 15,465 | 3,383 | 18              | 123  | -    | 2,705 | 9,236  | -           | -              | 2,172      |
| 24   | 15,448 | 3,430 | 18              | 123  | -    | 2,680 | 9,197  | -           | -              | 2,110      |
| 25   | 15,434 | 3,459 | 18              | 123  | -    | 2,659 | 9,175  | -           | -              | 2,023      |
| 26   | 15,102 | 3,433 | 18              | 123  | -    | 2,653 | 8,875  | -           | -              | 1,921      |
| 27   | 15,098 | 3,427 | 18              | 123  | -    | 2,646 | 8,884  | -           | -              | 1,841      |
| 28   | 14,987 | 3,427 | 18              | 118  | -    | 2,564 | 8,860  | -           | -              | 1,727      |
| 29   | 14,863 | 3,427 | 20              | 118  | -    | 2,507 | 8,791  | -           | -              | 1,644      |
| 30   | 14,459 | 3,279 | 20              | 38   | -    | 2,377 | 8,745  | -           | -              | 1,506      |
| 令和元  | 14,456 | 3,279 | 24              | 38   | -    | 2,377 | 8,738  | -           | -              | 1,409      |
| 2    | 14,137 | 3,279 | 24              | 32   | -    | 2,140 | 8,662  | -           | -              | 1,415      |
| 3    | 14,527 | 3,309 | 24              | 32   | -    | 2,140 | 8,752  | -           | -              | 1,387      |
| 4    | 14,059 | 3,250 | 24              | 32   | -    | 2,092 | 8,661  | -           | -              | 1,352      |

注) 平成12年までは各年12月31日現在、平成13年以降は10月1日現在  
 平成8年より「らい病床」は「一般病床」に含まれる。  
 平成11年4月1日より、「伝染病床」が「感染症病床」に改められた。  
 平成13年3月1日より、「その他の病床」が「一般病床」と「療養病床」に区分変更された。  
 (ただし、平成15年8月31日までの間は経過措置として「その他の病床」に区分される病床がある。)

表5 病床数の年間増減

| 種 類       | 令和3年10月1日 | 令和4年10月1日 | 年間増減  | 増減率(%) |
|-----------|-----------|-----------|-------|--------|
| 病 院       | 14,527    | 14,059    | △ 468 | △ 3.2  |
| 精 神 病 床   | 3,309     | 3,250     | △ 59  | △ 1.8  |
| 感 染 症 病 床 | 24        | 24        | -     | -      |
| 結 核 病 床   | 32        | 32        | -     | -      |
| 療 養 病 床   | 2,140     | 2,092     | △ 48  | △ 2.2  |
| 一 般 病 床   | 8,752     | 8,661     | △ 91  | △ 1.0  |
| 一 般 診 療 所 | 1,387     | 1,352     | △ 35  | △ 2.5  |



### 3. 診療科目

#### ・病院(一般病院)

診療科目別割合では、内科(7.7%)、リハビリテーション科(7.6%)、整形外科(6.7%)などが高い構成比となっている。

表6 一般病院数, 診療科目別

| 診療科目        | 平成27年 | 平成28年 | 平成29年 | 平成30年 | 令和元年 | 令和2年 | 令和3年 | 令和4年 |     |
|-------------|-------|-------|-------|-------|------|------|------|------|-----|
|             |       |       |       |       |      |      |      | 実数   | 構成比 |
| 一般病院数       | 81    | 80    | 79    | 78    | 77   | 77   | 79   | 76   |     |
| 内科          | 75    | 74    | 73    | 72    | 70   | 70   | 72   | 71   | 7.7 |
| 呼吸器内科       | 33    | 32    | 32    | 33    | 33   | 32   | 32   | 32   | 3.5 |
| 循環器内科       | 47    | 47    | 47    | 47    | 47   | 47   | 48   | 47   | 5.1 |
| 消化器内科(胃腸内科) | 45    | 45    | 45    | 46    | 45   | 46   | 47   | 46   | 5.0 |
| 腎臓内科        | 13    | 13    | 13    | 15    | 16   | 17   | 17   | 18   | 1.9 |
| 神経内科        | 18    | 19    | 19    | 20    | 20   | 20   | 20   | 21   | 2.3 |
| 糖尿病内科(代謝内科) | 17    | 17    | 16    | 17    | 17   | 18   | 19   | 19   | 2.1 |
| 血液内科        | 6     | 6     | 6     | 6     | 6    | 7    | 7    | 7    | 0.8 |
| 皮膚科         | 33    | 32    | 34    | 33    | 33   | 34   | 35   | 35   | 3.8 |
| アレルギー科      | 8     | 8     | 8     | 8     | 8    | 8    | 8    | 8    | 0.9 |
| リウマチ科       | 30    | 29    | 28    | 27    | 26   | 27   | 27   | 26   | 2.8 |
| 感染症内科       | 1     | 1     | 1     | 1     | 1    | 1    | 1    | 2    | 0.2 |
| 小児科         | 25    | 25    | 25    | 25    | 26   | 26   | 26   | 25   | 2.7 |
| 精神科         | 21    | 22    | 20    | 19    | 19   | 18   | 18   | 17   | 1.8 |
| 心療内科        | 16    | 17    | 15    | 14    | 14   | 12   | 12   | 11   | 1.2 |
| 外科          | 57    | 54    | 53    | 52    | 50   | 49   | 50   | 47   | 5.1 |
| 呼吸器外科       | 14    | 13    | 13    | 14    | 14   | 14   | 14   | 14   | 1.5 |
| 心臓血管外科      | 9     | 10    | 9     | 9     | 9    | 9    | 8    | 8    | 0.9 |
| 乳腺外科        | 9     | 9     | 11    | 11    | 10   | 11   | 9    | 10   | 1.1 |
| 気管食道外科      | 1     | 1     | 1     | 1     | 1    | 1    | 1    | 1    | 0.1 |
| 消化器外科(胃腸外科) | 23    | 21    | 21    | 20    | 21   | 21   | 21   | 21   | 2.3 |
| 泌尿器科        | 40    | 39    | 40    | 40    | 39   | 42   | 44   | 45   | 4.9 |
| 肛門外科        | 14    | 14    | 14    | 14    | 14   | 14   | 14   | 14   | 1.5 |
| 脳神経外科       | 31    | 31    | 32    | 32    | 33   | 34   | 35   | 33   | 3.6 |
| 整形外科        | 65    | 63    | 64    | 64    | 63   | 63   | 65   | 62   | 6.7 |
| 形成外科        | 16    | 16    | 16    | 16    | 19   | 20   | 21   | 19   | 2.1 |
| 美容外科        | 3     | 2     | -     | -     | -    | -    | -    | -    | -   |
| 眼科          | 29    | 28    | 28    | 28    | 28   | 28   | 30   | 28   | 3.0 |
| 耳鼻いんこう科     | 23    | 22    | 22    | 22    | 22   | 22   | 24   | 22   | 2.4 |
| 小児外科        | 5     | 4     | 5     | 5     | 5    | 6    | 5    | 5    | 0.5 |
| 産婦人科        | 14    | 14    | 14    | 14    | 14   | 14   | 14   | 14   | 1.5 |
| 産科          | 3     | 3     | 3     | 3     | 3    | 3    | 2    | 2    | 0.2 |
| 婦人科         | 10    | 9     | 10    | 10    | 10   | 10   | 8    | 10   | 1.1 |
| リハビリテーション科  | 73    | 74    | 73    | 71    | 71   | 71   | 73   | 70   | 7.6 |
| 放射線科        | 42    | 43    | 43    | 43    | 42   | 41   | 41   | 41   | 4.4 |
| 麻酔科         | 31    | 30    | 28    | 28    | 28   | 28   | 28   | 29   | 3.1 |
| 病理診断科       | 9     | 10    | 10    | 10    | 10   | 10   | 10   | 10   | 1.1 |
| 臨床検査科       | 3     | 3     | 4     | 4     | 4    | 4    | 4    | 4    | 0.4 |
| 救急科         | 4     | 4     | 4     | 5     | 5    | 5    | 7    | 8    | 0.9 |
| 歯科          | 10    | 10    | 10    | 11    | 10   | 11   | 11   | 11   | 1.2 |
| 矯正歯科        | 1     | 1     | 1     | 1     | 1    | 1    | 1    | 1    | 0.1 |
| 小児歯科        | 1     | 1     | 1     | 2     | 2    | 2    | 2    | 2    | 0.2 |
| 歯科口腔外科      | 5     | 5     | 5     | 7     | 8    | 9    | 9    | 9    | 1.0 |

※平成26年以前のデータについては、令和2年以前の香川県の医療施設に掲載している。

#### 4. 在院患者数(病院)

令和4年中における病院の在院患者延数は、3,793,537人で前年に比べ34,731人減少している。1日平均在院患者数では、10,393.3人(人口10万対1,112.8人)となり、県民89.9人に1人が毎日入院していたことになる。

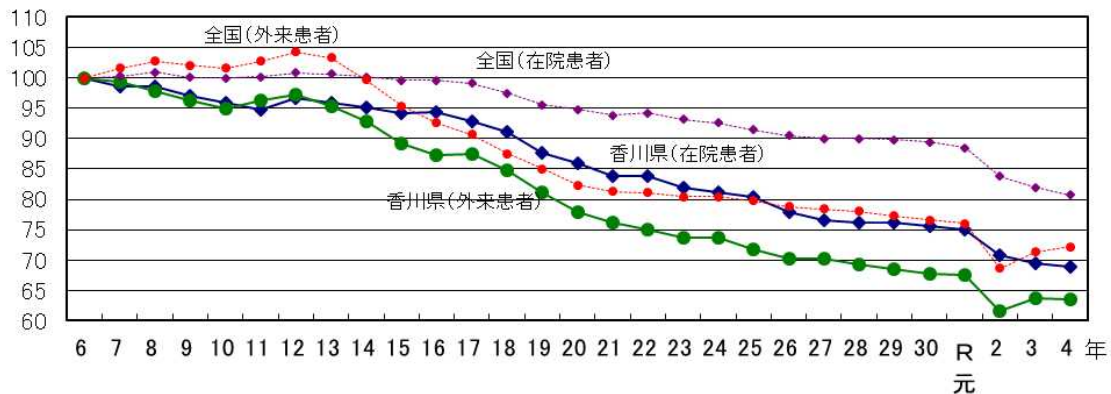
#### 5. 外来患者数(病院)

令和4年中における病院の外来患者延数は、4,829,515人で前年に比べ12,319人減少している。1日平均外来患者数では、13,231.5人(人口10万対1,416.7人)となり、県民70.6人に1人が毎診療日外来診療を受けていたことになる。

表7 在院患者・外来患者数の推移

|      | 香         | 川         | 全           | 国           |
|------|-----------|-----------|-------------|-------------|
|      | 在院患者延数    | 外来患者延数    | 在院患者延数      | 外来患者延数      |
| 平成10 | 5,283,199 | 7,224,278 | 508,470,363 | 646,252,795 |
| 11   | 5,225,370 | 7,318,114 | 509,438,114 | 653,382,423 |
| 12   | 5,324,103 | 7,389,038 | 512,911,874 | 662,822,297 |
| 13   | 5,290,674 | 7,243,532 | 512,052,885 | 657,048,498 |
| 14   | 5,240,297 | 7,054,825 | 509,443,294 | 633,917,992 |
| 15   | 5,194,899 | 6,788,879 | 506,883,899 | 606,399,536 |
| 16   | 5,206,133 | 6,642,718 | 506,853,610 | 588,472,665 |
| 17   | 5,121,942 | 6,650,446 | 504,499,287 | 576,568,450 |
| 18   | 5,022,370 | 6,449,709 | 496,022,374 | 556,692,448 |
| 19   | 4,831,237 | 6,168,056 | 486,419,159 | 540,682,685 |
| 20   | 4,741,110 | 5,920,632 | 482,395,353 | 523,861,651 |
| 21   | 4,622,124 | 5,789,963 | 477,499,994 | 517,148,265 |
| 22   | 4,619,039 | 5,711,400 | 479,398,606 | 515,469,582 |
| 23   | 4,519,422 | 5,610,206 | 474,252,454 | 511,609,176 |
| 24   | 4,468,015 | 5,599,278 | 471,108,164 | 511,618,252 |
| 25   | 4,425,888 | 5,461,052 | 465,501,799 | 507,343,885 |
| 26   | 4,295,540 | 5,339,137 | 460,330,943 | 500,821,580 |
| 27   | 4,217,753 | 5,344,623 | 458,222,331 | 498,842,949 |
| 28   | 4,201,088 | 5,275,360 | 457,781,586 | 496,206,937 |
| 29   | 4,193,526 | 5,203,908 | 457,087,848 | 491,518,786 |
| 30   | 4,167,589 | 5,156,863 | 455,106,598 | 486,945,452 |
| 令和元  | 4,135,715 | 5,132,136 | 450,462,423 | 483,562,467 |
| 2    | 3,907,130 | 4,689,910 | 426,532,344 | 436,713,058 |
| 3    | 3,828,268 | 4,841,834 | 417,038,006 | 453,695,018 |
| 4    | 3,793,537 | 4,829,515 | 410,896,266 | 459,008,572 |

図2 平成5年の患者数を100とした場合の推移



## 6. 病床利用率(病院)

令和4年中の年間病床利用率は、総数で73.9%となり、前年より0.5%減少している。

病床の種類別で見ると、感染症病床の利用率が228.6%、次いで精神病床の利用率が84.3%となっている。

なお、感染症病床の在院患者数には、緊急的な対応として、一般病床等に在院する者を含むことから、病床利用率は100%を上回ることがある。

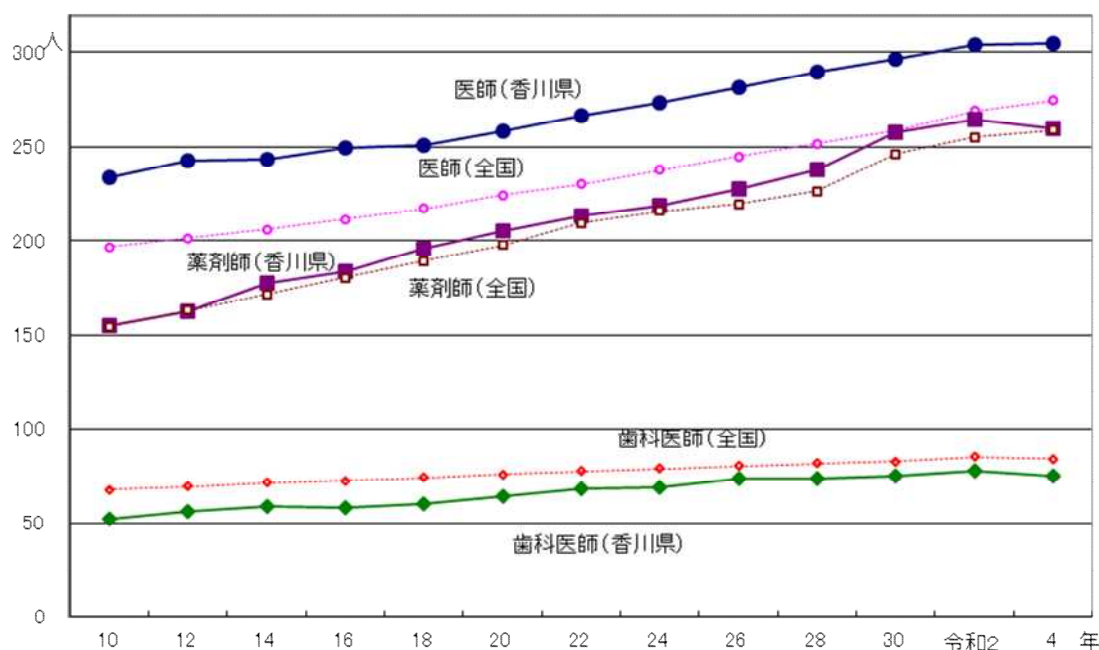
表8 病床利用率の推移

| 年次   | 総数   |      | 精神病床 |      | 感染症病床 |       | 結核病床 |      | らい病床 |    | その他の病床 |      |      |      |      |      |
|------|------|------|------|------|-------|-------|------|------|------|----|--------|------|------|------|------|------|
|      | 香川   | 全国   | 香川   | 全国   | 香川    | 全国    | 香川   | 全国   | 香川   | 全国 | 療養病床   |      | 一般病床 |      |      |      |
|      | 香川   | 全国   | 香川   | 全国   | 香川    | 全国    | 香川   | 全国   | 香川   | 全国 | 香川     | 全国   | 香川   | 全国   | 香川   | 全国   |
| 平成10 | 82.5 | 84.0 | 93.3 | 93.5 | 0.1   | 1.2   | 38.9 | 43.5 | -    | -  | 80.9   | 82.8 | -    | -    | -    | -    |
| 11   | 81.1 | 84.6 | 92.8 | 93.2 | -     | 1.7   | 33.1 | 45.0 | -    | -  | 78.8   | 83.2 | -    | -    | -    | -    |
| 12   | 82.8 | 85.2 | 92.1 | 93.1 | 0.2   | 1.8   | 41.8 | 43.8 | -    | -  | 80.7   | 83.8 | -    | -    | -    | -    |
| 13   | 83.1 | 85.3 | 92.2 | 93.2 | 0.4   | 2.0   | 42.8 | 43.7 | -    | -  | 81.0   | 83.9 | 88.6 | 94.1 | 79.3 | 81.1 |
| 14   | 82.9 | 85.0 | 92.2 | 93.1 | -     | 2.5   | 39.9 | 45.3 | -    | -  | 80.8   | 83.4 | 90.9 | 94.1 | 78.4 | 80.1 |
| 15   | 82.6 | 84.9 | 91.5 | 92.3 | -     | 2.4   | 27.1 | 46.3 | -    | -  | 80.7   | 83.3 | 90.5 | 93.4 | 78.3 | 79.7 |
| 16   | 83.4 | 84.9 | 90.7 | 92.3 | 0.1   | 2.6   | 29.6 | 48.6 | -    | -  | -      | -    | 90.7 | 93.5 | 79.3 | 79.4 |
| 17   | 82.9 | 84.8 | 90.0 | 91.7 | 0.2   | 2.7   | 27.9 | 45.3 | -    | -  | -      | -    | 90.1 | 93.4 | 78.9 | 79.4 |
| 18   | 82.7 | 83.5 | 89.4 | 91.1 | 0.3   | 2.2   | 22.3 | 39.8 | -    | -  | -      | -    | 89.9 | 91.9 | 79.0 | 78.0 |
| 19   | 80.7 | 82.2 | 86.6 | 90.2 | -     | 2.2   | 18.0 | 37.1 | -    | -  | -      | -    | 89.0 | 90.7 | 77.0 | 76.6 |
| 20   | 80.4 | 81.7 | 85.9 | 90.0 | -     | 2.4   | 18.2 | 38.0 | -    | -  | -      | -    | 91.1 | 90.6 | 76.3 | 75.9 |
| 21   | 80.1 | 81.6 | 88.5 | 89.9 | 0.2   | 2.8   | 13.3 | 37.1 | -    | -  | -      | -    | 90.4 | 91.2 | 75.2 | 75.4 |
| 22   | 80.7 | 82.3 | 88.8 | 89.6 | 3.3   | 2.8   | 11.0 | 36.5 | -    | -  | -      | -    | 90.7 | 91.7 | 75.9 | 76.6 |
| 23   | 79.9 | 81.9 | 88.9 | 89.1 | 0.3   | 2.5   | 9.4  | 36.6 | -    | -  | -      | -    | 89.0 | 91.2 | 75.0 | 76.2 |
| 24   | 79.0 | 81.5 | 88.6 | 88.7 | -     | 2.4   | 11.3 | 34.7 | -    | -  | -      | -    | 87.6 | 90.6 | 73.9 | 76.0 |
| 25   | 78.9 | 81.0 | 89.0 | 88.1 | -     | 3.0   | 14.4 | 34.3 | -    | -  | -      | -    | 87.1 | 89.9 | 73.7 | 75.5 |
| 26   | 78.0 | 80.3 | 87.1 | 87.3 | -     | 3.2   | 12.2 | 34.7 | -    | -  | -      | -    | 86.1 | 89.4 | 73.2 | 74.8 |
| 27   | 76.6 | 80.1 | 85.9 | 86.5 | 0.7   | 3.1   | 11.5 | 35.4 | -    | -  | -      | -    | 83.4 | 88.8 | 72.0 | 75.0 |
| 28   | 76.6 | 80.1 | 86.2 | 86.2 | 1.1   | 3.2   | 11.9 | 34.5 | -    | -  | -      | -    | 84.0 | 88.2 | 71.8 | 75.2 |
| 29   | 77.4 | 80.4 | 86.2 | 86.1 | 1.4   | 3.3   | 12.3 | 33.6 | -    | -  | -      | -    | 82.3 | 88.0 | 73.6 | 75.9 |
| 30   | 78.5 | 80.5 | 79.6 | 82.6 | 0.6   | 3.6   | 21.3 | 33.3 | -    | -  | -      | -    | 82.6 | 87.7 | 72.1 | 76.3 |
| 令和元  | 78.4 | 80.5 | 84.2 | 82.7 | 1.6   | 3.8   | 30.2 | 33.1 | -    | -  | -      | -    | 82.7 | 86.7 | 72.2 | 76.4 |
| 2    | 75.0 | 77.0 | 88.6 | 86.0 | 28.5  | 64.6  | 29.9 | 31.5 | -    | -  | -      | -    | 84.3 | 85.2 | 67.6 | 69.8 |
| 3    | 74.4 | 76.1 | 87.8 | 85.0 | 125.0 | 156.7 | 29.2 | 28.9 | -    | -  | -      | -    | 84.2 | 85.3 | 66.6 | 67.9 |
| 4    | 73.9 | 75.3 | 84.3 | 78.1 | 228.6 | 231.7 | 34.9 | 27.4 | -    | -  | -      | -    | 90.8 | 83.7 | 66.0 | 67.6 |

(注) 平成13年～15年は、療養病床、一般病床及び経過的古その他の病床(経過的古療養型病床群を含む。)

## II 医療関係者

図3 医師・歯科医師・薬剤師数(人口10万対)



### 1. 医師

令和4年末現在で県内に従業地を有する医師の届出総数は2,846人で、令和2年に比べ40人減少している。

人口10万対医師数は303.4人、医師1人当たり人口は328.2人となっている。

業務の種類別では、医療施設に従事する医師が2,713人で全体の95.3%を占めており、介護老人保健施設・介護医療院の従事者が48人(1.7%)、医療施設・介護老人保健施設以外の従事者が64人(2.2%)、その他(医師の資格を必要としない業務の従事者や無職の者)が21人(0.7%)となっている。

表9 医師数の推移

| 区分 | 年次     |         |         |         |         |         |         |         |         |         |         |         |         |         |
|----|--------|---------|---------|---------|---------|---------|---------|---------|---------|---------|---------|---------|---------|---------|
|    | 平成10   | 12      | 14      | 16      | 18      | 20      | 22      | 24      | 26      | 28      | 30      | 令和2     | 4       |         |
| 香実 | 数      | 2,405   | 2,482   | 2,486   | 2,542   | 2,531   | 2,590   | 2,658   | 2,705   | 2,762   | 2,813   | 2,852   | 2,886   | 2,846   |
| 川  | 人口10万対 | 233.7   | 242.6   | 243.5   | 249.7   | 250.8   | 258.2   | 266.9   | 273.5   | 281.5   | 289.4   | 296.5   | 303.8   | 304.7   |
| 全実 | 数      | 248,611 | 255,792 | 262,687 | 270,371 | 277,927 | 286,699 | 295,049 | 303,268 | 311,205 | 319,480 | 327,210 | 339,623 | 343,275 |
| 国  | 人口10万対 | 196.6   | 201.5   | 206.1   | 211.7   | 217.5   | 224.5   | 230.4   | 237.8   | 244.9   | 251.7   | 258.8   | 269.2   | 274.7   |

表10 医師数, 業務の種類別

| 区 分                                   | 実 数   | 構成比(%) |
|---------------------------------------|-------|--------|
| 総 数                                   | 2,846 | 100.0  |
| 医 療 施 設 の 従 事 者                       | 2,713 | 95.3   |
| 介 護 老 人 保 健 施 設 の 従 事 者               | 48    | 1.7    |
| 医 療 施 設 ・ 介 護 老 人 保 健 施 設 以 外 の 従 事 者 | 64    | 2.2    |
| そ の 他 の 者                             | 21    | 0.7    |

## 2. 歯科医師

令和4年末現在で県内に従業地を有する歯科医師の届出総数は703人で、令和2年に比べ36人減少している。

人口10万対歯科医師数は75.3人、歯科医師1人当たり人口は1,328.6人となっている。  
業務の種類別では、医療施設に従事する歯科医師が685人で全体の97.4%を占めている。

表11 歯科医師数の推移

| 区分  | 年次     | 年次     |        |        |        |        |        |         |         |         |         |         |         |         |
|-----|--------|--------|--------|--------|--------|--------|--------|---------|---------|---------|---------|---------|---------|---------|
|     |        | 平成10   | 12     | 14     | 16     | 18     | 20     | 22      | 24      | 26      | 28      | 30      | 令和2     | 4       |
| 香 川 | 実 数    | 577    | 605    | 592    | 614    | 652    | 685    | 688     | 734     | 726     | 730     | 724     | 739     | 703     |
|     | 人口10万対 | 56.1   | 59.1   | 58.0   | 60.3   | 64.6   | 68.3   | 69.1    | 74.2    | 74.0    | 75.1    | 75.3    | 77.8    | 75.3    |
| 全 国 | 実 数    | 88,061 | 90,857 | 92,874 | 92,985 | 97,198 | 99,426 | 101,576 | 102,551 | 103,972 | 104,533 | 104,908 | 107,443 | 105,267 |
|     | 人口10万対 | 69.6   | 71.6   | 72.9   | 74.6   | 76.1   | 77.9   | 79.3    | 80.4    | 81.8    | 82.4    | 83.0    | 85.2    | 84.2    |

表12 歯科医師数, 業務の種類別

| 区 分                 | 実 数 | 構成比(%) |
|---------------------|-----|--------|
| 総 数                 | 703 | 100.0  |
| 医 療 施 設 の 従 事 者     | 685 | 97.4   |
| 医 療 施 設 以 外 の 従 事 者 | 5   | 0.7    |
| そ の 他 の 者           | 13  | 1.8    |

### 3. 薬 剤 師

令和4年末現在で県内に従業地を有する薬剤師の届出総数は2,429人で、令和2年に比べ81人減少している。

人口10万対薬剤師数は260.1人、薬剤師1人当たり人口は384.5人となっている。

業務の種類別では、薬局の開設者又は法人の代表者が161人(6.6%)、薬局の勤務者が1,250人(51.5%)と薬局の従事者が1,411人(58.1%)と半数以上を占め、医療施設の従事者545人(22.4%)、大学の従事者27人(1.1%)、医薬品製造販売業・製造業の従事者115人(4.7%)、医薬品販売業の従事者87人(3.6%)などとなっている。

表13 薬剤師数の推移

| 区分       | 年次 | 平成10    | 12      | 14      | 16      | 18      | 20      | 22      | 24      | 26      | 28      | 30      | 令和2     | 4       |
|----------|----|---------|---------|---------|---------|---------|---------|---------|---------|---------|---------|---------|---------|---------|
| 香 実 数    |    | 1,668   | 1,817   | 1,875   | 1,991   | 2,070   | 2,138   | 2,180   | 2,250   | 2,332   | 2,415   | 2,478   | 2,510   | 2,429   |
| 川 人口10万対 |    | 162.1   | 177.6   | 183.6   | 195.6   | 205.2   | 213.2   | 218.9   | 227.5   | 237.7   | 248.5   | 257.6   | 264.2   | 260.1   |
| 全 実 数    |    | 205,953 | 217,477 | 229,744 | 241,369 | 252,533 | 267,751 | 276,517 | 280,052 | 288,151 | 301,323 | 311,289 | 321,982 | 323,690 |
| 国 人口10万対 |    | 162.8   | 171.3   | 180.3   | 189.0   | 197.6   | 209.7   | 215.9   | 219.6   | 226.7   | 237.4   | 246.2   | 255.2   | 259.1   |

表14 薬剤師数, 業務の種類別

| 区 分                             | 実 数   | 構成比(%) |
|---------------------------------|-------|--------|
| 総 数                             | 2,429 | 100.0  |
| 薬 局 の 開 設 者 又 は 法 人 の 代 表 者     | 161   | 6.6    |
| 薬 局 の 勤 務 者                     | 1,250 | 51.5   |
| 医 療 施 設 の 従 事 者                 | 545   | 22.4   |
| 大 学 の 従 事 者                     | 27    | 1.1    |
| 医 薬 品 製 造 販 売 業 ・ 製 造 業 の 従 事 者 | 115   | 4.7    |
| 医 薬 品 販 売 業 の 従 事 者             | 87    | 3.6    |
| そ の 他 の 者                       | 244   | 10.0   |

### 4. 就業保健師・助産師・看護師・准看護師

令和4年末現在で県内に就業する保健師の届出総数は628人で、令和2年に比べ23人増加している。

また、助産師は318人で2人減少、看護師は11,997人で119人増加、准看護師は3,536人で279人減少している。

人口10万対では、保健師が67.2人、助産師が34.0人、看護師が1284.5人、准看護師が378.6人となっている。

表15 就業保健師数の推移

| 区分 | 年次     | 平成10   | 12     | 14     | 16     | 18     | 20     | 22     | 24     | 26     | 28     | 30     | 令和2    | 4      |
|----|--------|--------|--------|--------|--------|--------|--------|--------|--------|--------|--------|--------|--------|--------|
|    |        |        |        |        |        |        |        |        |        |        |        |        |        |        |
| 香実 | 数      | 398    | 427    | 455    | 466    | 471    | 504    | 510    | 508    | 526    | 539    | 563    | 605    | 628    |
| 川  | 人口10万対 | 38.7   | 41.7   | 44.6   | 45.8   | 46.7   | 50.2   | 51.2   | 51.4   | 53.6   | 55.5   | 58.5   | 63.7   | 67.2   |
| 全実 | 数      | 34,468 | 36,781 | 38,366 | 39,195 | 40,191 | 43,446 | 45,028 | 47,279 | 48,452 | 51,280 | 52,955 | 55,595 | 60,299 |
| 国  | 人口10万対 | 27.3   | 29.0   | 30.1   | 30.7   | 31.5   | 34.0   | 35.2   | 37.1   | 38.1   | 40.4   | 41.9   | 44.1   | 48.3   |

表16 就業助産師数の推移

| 区分 | 年次     | 平成10   | 12     | 14     | 16     | 18     | 20     | 22     | 24     | 26     | 28     | 30     | 令和2    | 4      |
|----|--------|--------|--------|--------|--------|--------|--------|--------|--------|--------|--------|--------|--------|--------|
|    |        |        |        |        |        |        |        |        |        |        |        |        |        |        |
| 香実 | 数      | 189    | 222    | 234    | 227    | 231    | 247    | 243    | 274    | 290    | 270    | 315    | 320    | 318    |
| 川  | 人口10万対 | 18.4   | 21.7   | 22.9   | 22.3   | 22.9   | 24.6   | 24.4   | 27.7   | 29.6   | 27.8   | 32.7   | 33.7   | 34.0   |
| 全実 | 数      | 24,202 | 24,511 | 24,340 | 25,257 | 25,775 | 27,789 | 29,672 | 31,835 | 33,956 | 35,774 | 36,911 | 37,940 | 38,063 |
| 国  | 人口10万対 | 19.1   | 19.3   | 19.1   | 19.8   | 20.2   | 21.8   | 23.2   | 25.0   | 26.7   | 28.2   | 29.2   | 30.1   | 30.5   |

表17 就業看護師数の推移

| 区分 | 年次     | 平成10    | 12      | 14      | 16      | 18      | 20      | 22      | 24        | 26        | 28        | 30        | 令和2       | 4         |
|----|--------|---------|---------|---------|---------|---------|---------|---------|-----------|-----------|-----------|-----------|-----------|-----------|
|    |        |         |         |         |         |         |         |         |           |           |           |           |           |           |
| 香実 | 数      | 6,679   | 7,177   | 7,375   | 7,918   | 8,244   | 8,749   | 9,264   | 9,841     | 10,514    | 11,000    | 11,501    | 11,878    | 11,997    |
| 川  | 人口10万対 | 649.1   | 701.7   | 722.3   | 777.8   | 817.0   | 872.3   | 930.3   | 995.0     | 1,071.8   | 1,131.7   | 1,195.5   | 1,250.3   | 1,284.5   |
| 全実 | 数      | 594,447 | 653,617 | 703,913 | 760,221 | 811,972 | 877,182 | 952,723 | 1,015,744 | 1,086,779 | 1,149,397 | 1,218,606 | 1,280,911 | 1,311,687 |
| 国  | 人口10万対 | 470.0   | 515.0   | 552.4   | 595.4   | 635.5   | 687.0   | 744.0   | 796.6     | 855.2     | 905.5     | 963.8     | 1,015.4   | 1,049.8   |

表18 就業准看護師数の推移

| 区分 | 年次     | 平成10    | 12      | 14      | 16      | 18      | 20      | 22      | 24      | 26      | 28      | 30      | 令和2     | 4       |
|----|--------|---------|---------|---------|---------|---------|---------|---------|---------|---------|---------|---------|---------|---------|
|    |        |         |         |         |         |         |         |         |         |         |         |         |         |         |
| 香実 | 数      | 3,999   | 4,131   | 4,202   | 4,295   | 4,360   | 4,309   | 4,264   | 4,194   | 4,284   | 4,139   | 4,001   | 3,815   | 3,536   |
| 川  | 人口10万対 | 388.6   | 403.9   | 411.6   | 421.9   | 432.1   | 429.6   | 428.2   | 424.1   | 436.7   | 425.8   | 415.9   | 401.6   | 378.6   |
| 全実 | 数      | 391,374 | 388,851 | 393,413 | 385,960 | 382,149 | 375,042 | 368,148 | 357,777 | 340,153 | 323,111 | 304,479 | 284,589 | 254,329 |
| 国  | 人口10万対 | 309.4   | 306.4   | 308.7   | 302.3   | 299.1   | 293.7   | 287.5   | 280.6   | 267.7   | 254.6   | 240.8   | 225.6   | 203.5   |

## 5. 就業歯科衛生士・歯科技工士

令和4年末現在で県内に就業する歯科衛生士の届出総数は1,711人で、令和2年に比べ217人増加している。

また、就業歯科技工士は549人で、令和2年に比べ8人減少している。

人口10万対では、歯科衛生士が183.2人、歯科技工士が58.8人となっている。

表19 就業歯科衛生士数の推移

| 区分 | 年次     | 平成10   | 12     | 14     | 16     | 18     | 20     | 22      | 24      | 26      | 28      | 30      | 令和2     | 4       |
|----|--------|--------|--------|--------|--------|--------|--------|---------|---------|---------|---------|---------|---------|---------|
|    |        |        |        |        |        |        |        |         |         |         |         |         |         |         |
| 香  | 実数     | 682    | 774    | 865    | 873    | 1,017  | 1,099  | 1,139   | 1,193   | 1,266   | 1,341   | 1,413   | 1,494   | 1,711   |
| 川  | 人口10万対 | 66.3   | 75.7   | 84.7   | 85.8   | 100.8  | 109.6  | 114.4   | 120.6   | 129.1   | 138.0   | 146.9   | 157.3   | 183.2   |
| 全  | 実数     | 61,331 | 67,376 | 73,297 | 79,695 | 86,939 | 96,442 | 103,180 | 108,123 | 116,299 | 123,831 | 132,635 | 142,760 | 145,183 |
| 国  | 人口10万対 | 48.5   | 53.1   | 57.5   | 62.4   | 68.0   | 75.5   | 80.6    | 84.8    | 91.5    | 97.6    | 104.9   | 113.2   | 116.2   |

表20 就業歯科技工士数の推移

| 区分 | 年次     | 平成10   | 12     | 14     | 16     | 18     | 20     | 22     | 24     | 26     | 28     | 30     | 令和2    | 4      |
|----|--------|--------|--------|--------|--------|--------|--------|--------|--------|--------|--------|--------|--------|--------|
|    |        |        |        |        |        |        |        |        |        |        |        |        |        |        |
| 香  | 実数     | 433    | 528    | 541    | 478    | 492    | 478    | 511    | 525    | 552    | 572    | 561    | 557    | 549    |
| 川  | 人口10万対 | 42.1   | 51.6   | 53.0   | 47.0   | 48.8   | 47.7   | 51.3   | 53.1   | 56.3   | 58.8   | 58.3   | 58.6   | 58.8   |
| 全  | 実数     | 36,569 | 37,244 | 36,765 | 35,668 | 35,147 | 35,337 | 35,413 | 34,613 | 34,495 | 34,640 | 34,468 | 34,826 | 32,942 |
| 国  | 人口10万対 | 28.9   | 29.3   | 28.9   | 27.9   | 27.5   | 27.7   | 27.7   | 27.1   | 27.1   | 27.3   | 27.3   | 27.6   | 26.4   |



# 統計表

第1表 施設数・病床数,

| 区 分    | 病 院 |        |       |     |     |       |       |
|--------|-----|--------|-------|-----|-----|-------|-------|
|        | 施設数 | 病 床 数  |       |     |     |       | 一 般   |
|        |     | 精 神    | 感 染 症 | 結 核 | 療 養 |       |       |
| 総 数    | 87  | 14,059 | 3,250 | 24  | 32  | 2,092 | 8,661 |
| 市 計    | 71  | 12,147 | 2,854 | 20  | 27  | 1,849 | 7,397 |
| 町 計    | 16  | 1,912  | 396   | 4   | 5   | 243   | 1,264 |
| 高松市保健所 | 33  | 5,643  | 1,358 | 8   | 27  | 532   | 3,718 |
| 高松市    | 33  | 5,643  | 1,358 | 8   | 27  | 532   | 3,718 |
| 東讃保健所  | 8   | 1,359  | 26    | 4   | -   | 240   | 1,089 |
| さぬき市   | 2   | 407    | -     | 4   | -   | 228   | 175   |
| 東かがわ市  | 3   | 260    | -     | -   | -   | 12    | 248   |
| 三木町    | 3   | 692    | 26    | -   | -   | -     | 666   |
| 直島町    | -   | -      | -     | -   | -   | -     | -     |
| 小豆保健所  | 3   | 465    | 184   | 4   | 5   | 78    | 194   |
| 土庄町    | -   | -      | -     | -   | -   | -     | -     |
| 小豆島町   | 3   | 465    | 184   | 4   | 5   | 78    | 194   |
| 中讃保健所  | 31  | 4,718  | 1,364 | 4   | -   | 662   | 2,688 |
| 丸亀市    | 12  | 1,885  | 673   | -   | -   | 436   | 776   |
| 坂出市    | 6   | 1,302  | 483   | 4   | -   | 61    | 754   |
| 善通寺市   | 3   | 776    | 22    | -   | -   | -     | 754   |
| 宇多津町   | 1   | 56     | -     | -   | -   | -     | 56    |
| 綾川町    | 2   | 254    | -     | -   | -   | 28    | 226   |
| 琴平町    | 2   | 87     | -     | -   | -   | 34    | 53    |
| 多度津町   | 4   | 318    | 186   | -   | -   | 103   | 29    |
| まんのう町  | 1   | 40     | -     | -   | -   | -     | 40    |
| 西讃保健所  | 12  | 1,874  | 318   | 4   | -   | 580   | 972   |
| 観音寺市   | 5   | 1,219  | 161   | 4   | -   | 298   | 756   |
| 三豊市    | 7   | 655    | 157   | -   | -   | 282   | 216   |

# 施設の種類・保健所・市町別

(令和4年10月1日現在)

| 一 般 診 療 所  |                       |           |            |              |            |              | 歯 科 診 療 所  |   |            |       |
|------------|-----------------------|-----------|------------|--------------|------------|--------------|------------|---|------------|-------|
| 施 設 数      |                       |           | 病 床 数      |              |            |              | 施 設 数      |   |            | 病 床 数 |
| 有 床        | 療養病床<br>を有する<br>診 療 所 | 無 床       |            | 療養<br>病床     | その他        | 有 床          | 無 床        |   |            |       |
| <b>853</b> | <b>85</b>             | <b>18</b> | <b>768</b> | <b>1,352</b> | <b>173</b> | <b>1,179</b> | <b>473</b> | - | <b>473</b> | -     |
| <b>741</b> | <b>75</b>             | <b>14</b> | <b>666</b> | <b>1,188</b> | <b>137</b> | <b>1,051</b> | <b>418</b> | - | <b>418</b> | -     |
| <b>112</b> | <b>10</b>             | <b>4</b>  | <b>102</b> | <b>164</b>   | <b>36</b>  | <b>128</b>   | <b>55</b>  | - | <b>55</b>  | -     |
| <b>417</b> | <b>48</b>             | <b>10</b> | <b>369</b> | <b>723</b>   | <b>78</b>  | <b>645</b>   | <b>236</b> | - | <b>236</b> | -     |
| 417        | 48                    | 10        | 369        | 723          | 78         | 645          | 236        | - | 236        | -     |
| <b>83</b>  | <b>4</b>              | <b>1</b>  | <b>79</b>  | <b>56</b>    | <b>6</b>   | <b>50</b>    | <b>49</b>  | - | <b>49</b>  | -     |
| 41         | -                     | -         | 41         | -            | -          | -            | 24         | - | 24         | -     |
| 20         | 1                     | -         | 19         | 8            | -          | 8            | 13         | - | 13         | -     |
| 18         | 2                     | -         | 16         | 29           | -          | 29           | 11         | - | 11         | -     |
| 4          | 1                     | 1         | 3          | 19           | 6          | 13           | 1          | - | 1          | -     |
| <b>18</b>  | -                     | -         | <b>18</b>  | -            | -          | -            | <b>10</b>  | - | <b>10</b>  | -     |
| 10         | -                     | -         | 10         | -            | -          | -            | 5          | - | 5          | -     |
| 8          | -                     | -         | 8          | -            | -          | -            | 5          | - | 5          | -     |
| <b>246</b> | <b>23</b>             | <b>6</b>  | <b>223</b> | <b>407</b>   | <b>83</b>  | <b>324</b>   | <b>129</b> | - | <b>129</b> | -     |
| 87         | 6                     | -         | 81         | 114          | -          | 114          | 54         | - | 54         | -     |
| 51         | 5                     | 1         | 46         | 89           | 18         | 71           | 29         | - | 29         | -     |
| 36         | 5                     | 2         | 31         | 88           | 35         | 53           | 13         | - | 13         | -     |
| 11         | 1                     | -         | 10         | 19           | -          | 19           | 8          | - | 8          | -     |
| 19         | 2                     | 1         | 17         | 37           | 12         | 25           | 7          | - | 7          | -     |
| 10         | 1                     | 1         | 9          | 18           | 12         | 6            | 5          | - | 5          | -     |
| 17         | 2                     | 1         | 15         | 37           | 6          | 31           | 7          | - | 7          | -     |
| 15         | 1                     | -         | 14         | 5            | -          | 5            | 6          | - | 6          | -     |
| <b>89</b>  | <b>10</b>             | <b>1</b>  | <b>79</b>  | <b>166</b>   | <b>6</b>   | <b>160</b>   | <b>49</b>  | - | <b>49</b>  | -     |
| 47         | 7                     | -         | 40         | 109          | -          | 109          | 28         | - | 28         | -     |
| 42         | 3                     | 1         | 39         | 57           | 6          | 51           | 21         | - | 21         | -     |

第2表 人口10万対施設数・病床数,

| 区 分    | 施 設 数        |             |                |                |
|--------|--------------|-------------|----------------|----------------|
|        | 総 数          | 病 院         | 一 般 所<br>診 療 所 | 歯 科 所<br>診 療 所 |
| 総 数    | <b>151.3</b> | <b>9.3</b>  | <b>91.4</b>    | <b>50.7</b>    |
| 市 計    | <b>155.4</b> | <b>9.0</b>  | <b>93.6</b>    | <b>52.8</b>    |
| 町 計    | <b>128.5</b> | <b>11.2</b> | <b>78.7</b>    | <b>38.6</b>    |
| 高松市保健所 | <b>165.7</b> | <b>8.0</b>  | <b>100.7</b>   | <b>57.0</b>    |
| 高松市    | 165.7        | 8.0         | 100.7          | 57.0           |
| 東讃保健所  | <b>137.0</b> | <b>7.8</b>  | <b>81.2</b>    | <b>48.0</b>    |
| さぬき市   | 147.1        | 4.4         | 90.0           | 52.7           |
| 東かがわ市  | 132.7        | 11.1        | 73.7           | 47.9           |
| 三木町    | 121.0        | 11.3        | 68.1           | 41.6           |
| 直島町    | 164.3        | -           | 131.4          | 32.9           |
| 小豆保健所  | <b>120.9</b> | <b>11.7</b> | <b>70.2</b>    | <b>39.0</b>    |
| 土庄町    | 121.5        | -           | 81.0           | 40.5           |
| 小豆島町   | 120.4        | 22.6        | 60.2           | 37.6           |
| 中讃保健所  | <b>147.1</b> | <b>11.2</b> | <b>89.1</b>    | <b>46.7</b>    |
| 丸亀市    | 141.0        | 11.1        | 80.2           | 49.8           |
| 坂出市    | 174.0        | 12.1        | 103.2          | 58.7           |
| 善通寺市   | 168.9        | 9.7         | 117.0          | 42.2           |
| 宇多津町   | 107.0        | 5.4         | 58.9           | 42.8           |
| 綾川町    | 125.8        | 9.0         | 85.4           | 31.4           |
| 琴平町    | 209.7        | 24.7        | 123.4          | 61.7           |
| 多度津町   | 130.8        | 18.7        | 79.4           | 32.7           |
| まんのう町  | 131.1        | 6.0         | 89.4           | 35.7           |
| 西讃保健所  | <b>129.5</b> | <b>10.4</b> | <b>76.8</b>    | <b>42.3</b>    |
| 観音寺市   | 142.8        | 8.9         | 83.9           | 50.0           |
| 三豊市    | 117.0        | 11.7        | 70.2           | 35.1           |

施設の種類・保健所・市町別

(令和4年10月1日現在)

| 病 床 数          |              |             |             |              |                |                  |                |
|----------------|--------------|-------------|-------------|--------------|----------------|------------------|----------------|
|                | 病 院          |             |             |              |                | 一 般 所<br>一 診 療 所 | 歯 科 所<br>診 療 所 |
|                | 精 神          | 感 染 症       | 結 核         | 療 養          | 一 般            |                  |                |
| <b>1,505.6</b> | <b>348.1</b> | <b>2.6</b>  | <b>3.4</b>  | <b>224.0</b> | <b>927.5</b>   | <b>144.8</b>     | -              |
| <b>1,534.9</b> | <b>360.6</b> | <b>2.5</b>  | <b>3.4</b>  | <b>233.6</b> | <b>934.7</b>   | <b>150.1</b>     | -              |
| <b>1,343.0</b> | <b>278.2</b> | <b>2.8</b>  | <b>3.5</b>  | <b>170.7</b> | <b>887.9</b>   | <b>115.2</b>     | -              |
| <b>1,362.7</b> | <b>327.9</b> | <b>1.9</b>  | <b>6.5</b>  | <b>128.5</b> | <b>897.8</b>   | <b>174.6</b>     | -              |
| 1,362.7        | 327.9        | 1.9         | 6.5         | 128.5        | 897.8          | 174.6            | -              |
| <b>1,330.0</b> | <b>25.4</b>  | <b>3.9</b>  | -           | <b>234.9</b> | <b>1,065.7</b> | <b>54.8</b>      | -              |
| 893.5          | -            | 8.8         | -           | 500.5        | 384.2          | -                | -              |
| 958.0          | -            | -           | -           | 44.2         | 913.8          | 29.5             | -              |
| 2,616.3        | 98.3         | -           | -           | -            | 2,518.0        | 109.6            | -              |
| -              | -            | -           | -           | -            | -              | 624.4            | -              |
| <b>1,814.1</b> | <b>717.8</b> | <b>15.6</b> | <b>19.5</b> | <b>304.3</b> | <b>756.8</b>   | -                | -              |
| -              | -            | -           | -           | -            | -              | -                | -              |
| 3,499.4        | 1,384.7      | 30.1        | 37.6        | 587.0        | 1,460.0        | -                | -              |
| <b>1,709.4</b> | <b>494.2</b> | <b>1.4</b>  | -           | <b>239.9</b> | <b>973.9</b>   | <b>147.5</b>     | -              |
| 1,736.7        | 620.0        | -           | -           | 401.7        | 714.9          | 105.0            | -              |
| 2,633.5        | 977.0        | 8.1         | -           | 123.4        | 1,525.1        | 180.0            | -              |
| 2,521.1        | 71.5         | -           | -           | -            | 2,449.6        | 285.9            | -              |
| 299.7          | -            | -           | -           | -            | 299.7          | 101.7            | -              |
| 1,141.1        | -            | -           | -           | 125.8        | 1,015.3        | 166.2            | -              |
| 1,073.4        | -            | -           | -           | 419.5        | 653.9          | 222.1            | -              |
| 1,486.1        | 869.2        | -           | -           | 481.3        | 135.5          | 172.9            | -              |
| 238.3          | -            | -           | -           | -            | 238.3          | 29.8             | -              |
| <b>1,617.8</b> | <b>274.5</b> | <b>3.5</b>  | -           | <b>500.7</b> | <b>839.1</b>   | <b>143.3</b>     | -              |
| 2,176.2        | 287.4        | 7.1         | -           | 532.0        | 1,349.6        | 194.6            | -              |
| 1,094.9        | 262.4        | -           | -           | 471.4        | 361.1          | 95.3             | -              |

第3表 人口10万対病院・一般診療所・歯科診療所数，都道府県別

(令和4年10月1日現在)

| 区 分        | (A) + (B)    |           | 病 院(A)     |           | 一般診療所(B)    |           | 歯科診療所       |           |
|------------|--------------|-----------|------------|-----------|-------------|-----------|-------------|-----------|
|            | 施設数          | 順 位       | 施設数        | 順 位       | 施設数         | 順 位       | 施設数         | 順 位       |
| 全 国        | 90.7         |           | 6.5        |           | 84.2        |           | 54.2        |           |
| 北海道        | 77.2         | 43        | 10.4       | 10        | 66.8        | 43        | 54.2        | 9         |
| 青森         | 78.8         | 42        | 7.5        | 22        | 71.3        | 42        | 40.9        | 44        |
| 岩手         | 83.1         | 37        | 7.8        | 21        | 75.3        | 39        | 46.4        | 35        |
| 宮城         | 82.6         | 38        | 5.9        | 34        | 76.7        | 37        | 46.2        | 37        |
| 秋田         | 94.8         | 24        | 7.0        | 24        | 87.8        | 18        | 45.6        | 39        |
| 山形         | 93.1         | 25        | 6.4        | 28        | 86.7        | 23        | 45.0        | 40        |
| 福島         | 84.6         | 34        | 6.9        | 26        | 77.7        | 33        | 46.6        | 34        |
| 茨城         | 68.6         | 45        | 6.1        | 32        | 62.5        | 46        | 48.0        | 31        |
| 栃木         | 83.2         | 36        | 5.7        | 36        | 77.5        | 34        | 50.2        | 20        |
| 群馬         | 89.3         | 27        | 6.6        | 27        | 82.7        | 27        | 51.0        | 17        |
| 埼玉         | 66.0         | 47        | 4.7        | 41        | 61.3        | 47        | 48.3        | 30        |
| 千葉         | 67.5         | 46        | 4.6        | 43        | 62.9        | 45        | 51.7        | 15        |
| 東京都        | 109.1        | 5         | 4.5        | 44        | 104.6       | 3         | 76.2        | 1         |
| 神奈川県       | 80.4         | 40        | 3.6        | 47        | 76.8        | 36        | 54.0        | 10        |
| 新潟         | 83.9         | 35        | 5.6        | 38        | 78.3        | 31        | 51.9        | 14        |
| 富山         | 84.9         | 33        | 10.4       | 10        | 74.5        | 41        | 43.2        | 41        |
| 石川         | 87.3         | 29        | 8.1        | 19        | 79.2        | 30        | 42.8        | 42        |
| 福井         | 85.0         | 32        | 8.9        | 15        | 76.1        | 38        | 39.8        | 46        |
| 山梨         | 101.3        | 13        | 7.5        | 22        | 93.8        | 9         | 53.5        | 11        |
| 長野         | 85.7         | 30        | 6.2        | 31        | 79.5        | 29        | 49.1        | 25        |
| 岐阜         | 89.1         | 28        | 5.0        | 40        | 84.1        | 26        | 48.8        | 26        |
| 静岡県        | 81.8         | 39        | 4.7        | 41        | 77.1        | 35        | 48.7        | 28        |
| 愛知県        | 79.1         | 41        | 4.2        | 45        | 74.9        | 40        | 49.4        | 24        |
| 三重         | 92.9         | 26        | 5.3        | 39        | 87.6        | 19        | 46.2        | 37        |
| 滋賀         | 85.4         | 31        | 4.1        | 46        | 81.3        | 28        | 40.0        | 45        |
| 京都         | 104.2        | 7         | 6.3        | 30        | 97.9        | 7         | 50.2        | 20        |
| 大阪         | 106.2        | 6         | 5.8        | 35        | 100.4       | 5         | 62.3        | 2         |
| 兵庫県        | 103.0        | 10        | 6.4        | 28        | 96.6        | 8         | 54.8        | 6         |
| 奈良         | 99.5         | 19        | 5.7        | 36        | 93.8        | 9         | 52.2        | 13        |
| 和歌山        | 123.3        | 1         | 9.2        | 14        | 114.1       | 1         | 57.6        | 5         |
| 鳥取         | 97.1         | 21        | 7.9        | 20        | 89.2        | 16        | 47.4        | 32        |
| 島根         | 114.4        | 4         | 7.0        | 24        | 107.4       | 2         | 38.1        | 47        |
| 岡山         | 94.9         | 23        | 8.5        | 17        | 86.4        | 24        | 53.4        | 12        |
| 広島         | 100.3        | 16        | 8.4        | 18        | 91.9        | 13        | 54.4        | 8         |
| 山口         | 103.8        | 8         | 10.6       | 9         | 93.2        | 12        | 48.8        | 26        |
| 徳島         | 115.0        | 3         | 15.1       | 2         | 99.9        | 6         | 59.9        | 4         |
| <b>香 川</b> | <b>100.6</b> | <b>14</b> | <b>9.3</b> | <b>13</b> | <b>91.3</b> | <b>14</b> | <b>50.6</b> | <b>19</b> |
| 愛媛         | 101.6        | 12        | 10.3       | 12        | 91.3        | 14        | 49.5        | 23        |
| 高知         | 95.9         | 22        | 17.8       | 1         | 78.1        | 32        | 51.2        | 16        |
| 福岡         | 102.7        | 11        | 8.9        | 15        | 93.8        | 9         | 60.1        | 3         |
| 佐賀         | 99.6         | 18        | 12.0       | 6         | 87.6        | 19        | 49.8        | 22        |
| 長崎         | 115.6        | 2         | 11.5       | 8         | 104.1       | 4         | 54.8        | 6         |
| 熊本         | 98.0         | 20        | 11.8       | 7         | 86.2        | 25        | 48.4        | 29        |
| 大分         | 100.5        | 15        | 13.6       | 4         | 86.9        | 22        | 47.3        | 33        |
| 宮崎         | 99.8         | 17        | 12.5       | 5         | 87.3        | 21        | 46.4        | 35        |
| 鹿児島        | 103.3        | 9         | 14.7       | 3         | 88.6        | 17        | 50.9        | 18        |
| 沖縄         | 69.3         | 44        | 6.1        | 32        | 63.2        | 44        | 41.6        | 43        |

第4表 人口10万対病院・一般診療所病床数，都道府県別

(令和4年10月1日現在)

| 区 分       | 病 院            |           | 一 般 診 療 所    |           |
|-----------|----------------|-----------|--------------|-----------|
|           | 病 床 数          | 順 位       | 病 床 数        | 順 位       |
| 全 国       | 1,194.9        |           | 64.4         |           |
| 北海道       | 1,765.2        | 8         | 96.8         | 16        |
| 青森        | 1,356.6        | 23        | 133.5        | 11        |
| 岩手        | 1,367.1        | 21        | 89.3         | 18        |
| 宮城        | 1,078.7        | 38        | 55.7         | 27        |
| 秋田        | 1,514.9        | 14        | 70.4         | 23        |
| 山形        | 1,355.7        | 24        | 45.6         | 35        |
| 福島        | 1,345.3        | 25        | 56.3         | 26        |
| 茨城        | 1,075.0        | 39        | 55.5         | 28        |
| 栃木        | 1,107.2        | 36        | 76.5         | 21        |
| 群馬        | 1,224.3        | 30        | 46.4         | 32        |
| 埼玉        | 857.2          | 46        | 33.0         | 39        |
| 千葉        | 954.4          | 43        | 31.6         | 41        |
| 東京都       | 891.5          | 44        | 24.6         | 44        |
| 神奈川県      | 798.9          | 47        | 23.6         | 46        |
| 新潟        | 1,217.2        | 32        | 26.1         | 43        |
| 富山        | 1,476.0        | 17        | 39.3         | 37        |
| 石川        | 1,480.6        | 16        | 69.9         | 24        |
| 福井        | 1,361.1        | 22        | 109.6        | 13        |
| 山梨        | 1,321.4        | 27        | 51.0         | 31        |
| 長野        | 1,136.3        | 35        | 37.7         | 38        |
| 岐阜        | 1,010.3        | 41        | 72.3         | 22        |
| 静岡県       | 1,012.6        | 40        | 46.1         | 33        |
| 愛知県       | 879.7          | 45        | 46.0         | 34        |
| 三重        | 1,100.4        | 37        | 52.8         | 30        |
| 滋賀        | 983.9          | 42        | 33.0         | 39        |
| 京都        | 1,252.7        | 29        | 24.2         | 45        |
| 大阪        | 1,184.4        | 33        | 22.5         | 47        |
| 兵庫県       | 1,181.5        | 34        | 41.5         | 36        |
| 奈良        | 1,221.4        | 31        | 30.4         | 42        |
| 和歌山       | 1,420.8        | 20        | 82.2         | 19        |
| 鳥取        | 1,528.1        | 13        | 77.2         | 20        |
| 島根        | 1,474.9        | 18        | 61.7         | 25        |
| 岡山        | 1,455.3        | 19        | 97.3         | 15        |
| 広島        | 1,338.0        | 26        | 90.4         | 17        |
| 山口        | 1,854.1        | 6         | 100.0        | 14        |
| 徳島        | 1,885.9        | 4         | 183.4        | 7         |
| <b>香川</b> | <b>1,505.2</b> | <b>15</b> | <b>144.8</b> | <b>10</b> |
| 愛媛        | 1,551.3        | 12        | 148.6        | 9         |
| 高知        | 2,328.1        | 1         | 159.0        | 8         |
| 福岡        | 1,596.8        | 11        | 122.3        | 12        |
| 佐賀        | 1,767.0        | 7         | 249.8        | 3         |
| 長崎        | 1,971.3        | 3         | 227.7        | 5         |
| 熊本        | 1,878.5        | 5         | 228.2        | 4         |
| 大分        | 1,757.7        | 9         | 302.2        | 1         |
| 宮崎        | 1,727.9        | 10        | 204.0        | 6         |
| 鹿児島       | 2,026.4        | 2         | 279.4        | 2         |
| 沖縄        | 1,274.0        | 28        | 53.1         | 29        |

第5表 病院の病床利用率，病床の種類・都道府県別

(令和4年)

| 区 分   | 総 数         | 精神病床        | 感染症病床        | 結核病床        | 療養病床        | 一般病床        |
|-------|-------------|-------------|--------------|-------------|-------------|-------------|
| 全 国   | 75.3        | 78.1        | 231.7        | 27.4        | 83.7        | 67.6        |
| 北 海 道 | 73.3        | 76.3        | 149.2        | 17.3        | 79.9        | 61.5        |
| 青 森   | 71.8        | 71.3        | 132.0        | 24.4        | 71.5        | 70.8        |
| 岩 手   | 71.4        | 59.9        | 106.9        | 16.1        | 70.5        | 64.0        |
| 宮 城   | 73.4        | 78.0        | 192.9        | 28.2        | 93.8        | 68.1        |
| 秋 田   | 75.0        | 72.6        | 125.2        | 20.1        | 89.3        | 66.0        |
| 山 形   | 74.6        | 89.0        | 303.2        | -           | 87.8        | 68.1        |
| 福 島   | 66.1        | 53.2        | 191.4        | 14.9        | 68.7        | 60.7        |
| 茨 城   | 71.4        | 74.0        | 243.9        | 22.3        | 88.7        | 65.3        |
| 栃 木   | 74.9        | 78.5        | 202.9        | 43.5        | 77.3        | 73.2        |
| 群 馬   | 77.5        | 91.4        | 283.6        | 29.6        | 83.9        | 71.5        |
| 埼 玉   | 76.4        | 79.0        | 154.7        | 29.1        | 92.1        | 69.0        |
| 千 葉   | 74.7        | 78.4        | 384.7        | 24.7        | 87.2        | 67.6        |
| 東 京   | 73.4        | 78.0        | 303.1        | 33.3        | 85.8        | 63.5        |
| 神 奈 川 | 76.5        | 79.6        | 226.9        | 27.9        | 82.4        | 69.5        |
| 新 潟   | 74.9        | 79.5        | 123.0        | -           | 96.1        | 73.3        |
| 富 山   | 78.4        | 67.5        | 240.6        | 6.0         | 94.4        | 67.1        |
| 石 川   | 75.3        | 70.2        | 420.3        | 9.6         | 72.8        | 63.6        |
| 福 井   | 76.2        | 70.8        | 374.1        | 7.5         | 78.3        | 68.9        |
| 山 梨   | 72.5        | 85.2        | 320.9        | 11.0        | 72.8        | 62.8        |
| 長 野   | 75.8        | 80.8        | 235.3        | 24.6        | 76.6        | 72.7        |
| 岐 阜   | 71.0        | 82.8        | 387.8        | 16.2        | .           | 65.7        |
| 静 岡   | 75.0        | 59.4        | 187.1        | 15.0        | 65.9        | 69.6        |
| 愛 知   | 76.2        | 82.5        | 203.7        | 55.0        | 93.0        | 73.4        |
| 三 重   | 75.0        | 88.7        | 198.7        | 31.4        | 86.3        | 66.0        |
| 滋 賀   | 74.6        | 59.0        | 358.4        | 7.8         | 75.0        | 68.9        |
| 京 都   | 72.4        | 63.7        | 265.9        | 10.4        | 88.5        | 65.0        |
| 大 阪   | 75.8        | 83.1        | 286.2        | 55.8        | 80.8        | 65.7        |
| 兵 庫   | 75.1        | 83.8        | 197.1        | 42.1        | 96.1        | 69.4        |
| 奈 良   | 72.8        | 80.5        | 81.7         | 61.0        | 82.6        | 68.3        |
| 和 歌 山 | 72.6        | 68.2        | 395.4        | 35.5        | 54.7        | 63.8        |
| 鳥 取   | 75.8        | 74.2        | 210.5        | 9.7         | 78.9        | 75.5        |
| 島 根   | 77.3        | 67.3        | 154.6        | 49.9        | 79.4        | 73.7        |
| 岡 山   | 71.8        | 68.6        | 202.9        | 35.7        | 87.4        | 64.2        |
| 広 島   | 78.1        | 74.1        | 520.3        | 18.1        | 83.5        | 68.9        |
| 山 口   | 79.3        | 90.8        | 178.0        | 16.4        | 81.8        | 70.2        |
| 徳 島   | 77.7        | 56.9        | 95.9         | 34.9        | .           | 66.6        |
| 香 川   | <b>73.9</b> | <b>84.3</b> | <b>228.6</b> | <b>34.9</b> | <b>90.8</b> | <b>66.0</b> |
| 愛 媛   | 72.7        | 71.0        | 183.9        | 30.1        | 63.7        | 64.2        |
| 高 知   | 78.5        | 82.9        | 320.8        | 8.9         | 85.0        | 69.9        |
| 福 岡   | 79.7        | 80.4        | 300.7        | 30.9        | 78.9        | 71.5        |
| 佐 賀   | 82.0        | 88.3        | 248.0        | 39.0        | 93.4        | 71.8        |
| 長 崎   | 76.7        | 69.8        | 109.0        | 28.9        | 76.9        | 64.1        |
| 熊 本   | 79.1        | 72.0        | 188.4        | 10.7        | 83.7        | 74.5        |
| 大 分   | 78.1        | 73.2        | 148.6        | 57.4        | 86.5        | 68.9        |
| 宮 崎   | 75.1        | 90.8        | 124.9        | 13.5        | 83.6        | 67.0        |
| 鹿 児 島 | 78.6        | 85.7        | 156.5        | 38.5        | 83.0        | 66.2        |
| 沖 縄   | 79.0        | 74.8        | 350.7        | 21.7        | 88.5        | 67.1        |



**第6表 医師・歯科医師・薬剤師数（届出数・人口10万対）、  
保健所・市町別（従業地による）**

（令和4年12月31日現在）

| 区 分       | 医 師          |              | 歯 科 医 師    |             | 薬 剤 師        |              |
|-----------|--------------|--------------|------------|-------------|--------------|--------------|
|           | 実 数          | 率            | 実 数        | 率           | 実 数          | 率            |
| 総 数       | <b>2,846</b> | <b>304.8</b> | <b>703</b> | <b>75.3</b> | <b>2,429</b> | <b>260.1</b> |
| 市 計       | <b>2,233</b> | <b>282.2</b> | <b>603</b> | <b>76.2</b> | <b>2,082</b> | <b>263.1</b> |
| 町 計       | <b>613</b>   | <b>430.6</b> | <b>100</b> | <b>70.2</b> | <b>347</b>   | <b>243.7</b> |
| 高松市保健所    | <b>1,265</b> | <b>305.5</b> | <b>333</b> | <b>80.4</b> | <b>1,205</b> | <b>291.0</b> |
| 高 松 市     | 1,265        | 305.5        | 333        | 80.4        | 1,205        | 291.0        |
| 東 讃 保 健 所 | <b>563</b>   | <b>551.0</b> | <b>74</b>  | <b>72.4</b> | <b>337</b>   | <b>329.8</b> |
| さぬき市      | 83           | 182.2        | 30         | 65.9        | 123          | 270.0        |
| 東かがわ市     | 52           | 191.6        | 16         | 59.0        | 97           | 357.4        |
| 三木町       | 426          | 1610.6       | 27         | 102.1       | 115          | 434.8        |
| 直島町       | 2            | 65.7         | 1          | 32.9        | 2            | 65.7         |
| 小豆保健所     | <b>42</b>    | <b>163.9</b> | <b>11</b>  | <b>42.9</b> | <b>49</b>    | <b>191.2</b> |
| 土庄町       | 6            | 48.6         | 6          | 48.6        | 15           | 121.5        |
| 小豆島町      | 36           | 270.9        | 5          | 37.6        | 34           | 255.9        |
| 中 讃 保 健 所 | <b>718</b>   | <b>260.1</b> | <b>216</b> | <b>78.3</b> | <b>616</b>   | <b>223.2</b> |
| 丸亀市       | 259          | 238.6        | 89         | 82.0        | 237          | 218.4        |
| 坂出市       | 201          | 406.6        | 44         | 89.0        | 143          | 289.2        |
| 善通寺市      | 115          | 373.6        | 22         | 71.5        | 55           | 178.7        |
| 宇多津町      | 22           | 117.7        | 20         | 107.0       | 44           | 235.5        |
| 綾川町       | 61           | 274.0        | 10         | 44.9        | 54           | 242.6        |
| 琴平町       | 15           | 185.1        | 7          | 86.4        | 22           | 271.4        |
| 多度津町      | 28           | 130.8        | 16         | 74.8        | 37           | 172.9        |
| まんのう町     | 17           | 101.3        | 8          | 47.7        | 24           | 143.0        |
| 西 讃 保 健 所 | <b>258</b>   | <b>222.7</b> | <b>69</b>  | <b>59.6</b> | <b>222</b>   | <b>191.6</b> |
| 観音寺市      | 179          | 319.6        | 41         | 73.2        | 139          | 248.1        |
| 三豊市       | 79           | 132.1        | 28         | 46.8        | 83           | 138.7        |

第7表 人口10万対医師・歯科医師・薬剤師,  
都道府県別（従業地による）

(令和4年12月31日現在)

| 区 分       | 医 師          |           | 歯 科 医 師     |           | 薬 剤 師        |           |
|-----------|--------------|-----------|-------------|-----------|--------------|-----------|
|           | 率            | 順 位       | 率           | 順 位       | 率            | 順 位       |
| 全 国       | 274.7        |           | 84.2        |           | 259.1        |           |
| 北海道       | 264.8        | 29        | 83.7        | 12        | 226.2        | 31        |
| 青森        | 232.1        | 41        | 59.4        | 45        | 197.1        | 46        |
| 岩手        | 233.5        | 40        | 81.7        | 14        | 217.8        | 34        |
| 宮城        | 269.3        | 27        | 84.3        | 11        | 244.3        | 17        |
| 秋田        | 262.2        | 30        | 64.5        | 41        | 221.0        | 32        |
| 山形        | 252.2        | 35        | 66.4        | 37        | 208.8        | 43        |
| 福島        | 228.8        | 43        | 78.1        | 19        | 211.8        | 40        |
| 茨城        | 212.3        | 46        | 67.5        | 35        | 236.2        | 20        |
| 栃木        | 259.2        | 32        | 71.9        | 29        | 229.2        | 27        |
| 群馬        | 243.4        | 37        | 70.3        | 32        | 217.3        | 36        |
| 埼玉        | 186.2        | 47        | 73.7        | 26        | 228.0        | 29        |
| 千叶        | 215.8        | 45        | 79.0        | 18        | 235.3        | 21        |
| 東京都       | 346.0        | 4         | 120.3       | 1         | 381.3        | 1         |
| 神奈川県      | 232.0        | 42        | 79.2        | 17        | 256.9        | 12        |
| 新潟        | 227.3        | 44        | 93.0        | 6         | 211.9        | 39        |
| 富山        | 284.1        | 23        | 62.4        | 42        | 288.3        | 5         |
| 石川        | 303.2        | 15        | 65.7        | 39        | 255.2        | 13        |
| 福井        | 283.1        | 24        | 59.2        | 46        | 199.2        | 45        |
| 山梨        | 267.8        | 28        | 74.8        | 25        | 232.0        | 23        |
| 長野        | 261.9        | 31        | 81.9        | 13        | 231.0        | 25        |
| 岐阜        | 237.9        | 39        | 88.2        | 9         | 211.1        | 42        |
| 静岡県       | 238.3        | 38        | 66.2        | 38        | 234.6        | 22        |
| 愛知県       | 247.0        | 36        | 80.9        | 15        | 216.7        | 37        |
| 三重        | 252.3        | 34        | 65.3        | 40        | 207.1        | 44        |
| 滋賀        | 253.7        | 33        | 58.8        | 47        | 238.4        | 19        |
| 京都        | 355.6        | 1         | 77.1        | 22        | 266.9        | 7         |
| 大阪        | 302.0        | 16        | 90.6        | 8         | 314.1        | 3         |
| 兵庫県       | 288.8        | 20        | 76.7        | 23        | 288.7        | 4         |
| 奈良        | 296.2        | 19        | 72.7        | 27        | 246.5        | 16        |
| 和歌山       | 333.3        | 8         | 77.3        | 20        | 259.8        | 11        |
| 鳥取        | 345.2        | 5         | 70.4        | 30        | 228.5        | 28        |
| 島根        | 327.2        | 9         | 60.5        | 44        | 220.5        | 33        |
| 岡山        | 336.8        | 7         | 94.7        | 5         | 228.0        | 29        |
| 広島        | 285.1        | 21        | 90.9        | 7         | 265.4        | 8         |
| 山口        | 284.6        | 22        | 72.4        | 28        | 268.4        | 6         |
| 徳島        | 352.0        | 2         | 118.3       | 2         | 368.6        | 2         |
| <b>香川</b> | <b>304.7</b> | <b>13</b> | <b>75.3</b> | <b>24</b> | <b>260.1</b> | <b>10</b> |
| 愛媛        | 297.7        | 18        | 70.4        | 30        | 244.0        | 18        |
| 高知        | 347.0        | 3         | 67.9        | 34        | 265.1        | 9         |
| 福岡        | 326.9        | 10        | 111.5       | 3         | 250.1        | 15        |
| 佐賀        | 303.4        | 14        | 77.3        | 20        | 251.3        | 14        |
| 長崎        | 344.8        | 6         | 96.0        | 4         | 229.9        | 26        |
| 熊本        | 315.9        | 11        | 79.6        | 16        | 231.8        | 24        |
| 大分        | 312.5        | 12        | 66.6        | 36        | 213.6        | 38        |
| 宮崎        | 276.4        | 25        | 69.8        | 33        | 217.5        | 35        |
| 鹿児島       | 298.7        | 17        | 88.0        | 10        | 211.6        | 41        |
| 沖縄        | 274.5        | 26        | 60.6        | 43        | 165.9        | 47        |

第8表 医師届出数、業務の種類

| 区 分       | 総<br>数 | 医療施設の従事者 |        |                                 |   |                   |                                      |  |         |                                       |             |
|-----------|--------|----------|--------|---------------------------------|---|-------------------|--------------------------------------|--|---------|---------------------------------------|-------------|
|           |        | 総<br>数   | 病院の従事者 |                                 |   |                   |                                      |  | 診療所の従事者 |                                       |             |
|           |        |          | 総<br>数 | 病 院                             |   | 医育機関附属の<br>病院の勤務者 |                                      |  | 総<br>数  | 開法<br>設<br>人<br>の<br>者<br>代<br>表<br>者 | 勤<br>務<br>者 |
|           |        |          |        | 開<br>設<br>の<br>者<br>代<br>表<br>者 | 勤<br>務<br>者<br>(<br>の<br>病<br>院<br>を<br>除<br>く<br>附<br>属<br>) | 総<br>数            | 臨<br>官<br>床<br>又<br>系<br>の<br>教<br>員 | 臨<br>又<br>の<br>床<br>は<br>係<br>の<br>員<br>教<br>官<br>外<br>者 |         |                                       |             |
| 総 数       | 2,846  | 2,713    | 1,863  | 61                              | 1,426   | 376               | 210                                  | 166  | 850     | 587                                   | 263         |
| 市 計       | 2,233  | 2,133    | 1,369  | 49                              | 1,317   | 3                 | 2                                    | 1  | 764     | 524                                   | 240         |
| 町 計       | 613    | 580      | 494    | 12                              | 109   | 373               | 208                                  | 165  | 86      | 63                                    | 23          |
| 高松市保健所    | 1,265  | 1,203    | 750    | 23                              | 724   | 3                 | 2                                    | 1  | 453     | 299                                   | 154         |
| 高 松 市     | 1,265  | 1,203    | 750    | 23                              | 724   | 3                 | 2                                    | 1  | 453     | 299                                   | 154         |
| 東 讃 保 健 所 | 563    | 525      | 455    | 6                               | 76  | 373               | 208                                  | 165  | 70      | 54                                    | 16          |
| さぬき市      | 83     | 75       | 41     | 2                               | 39  | -                 | -                                    | -  | 34      | 26                                    | 8           |
| 東かがわ市     | 52     | 50       | 32     | 2                               | 30  | -                 | -                                    | -  | 18      | 16                                    | 2           |
| 三 木 町     | 426    | 398      | 382    | 2                               | 7   | 373               | 208                                  | 165  | 16      | 12                                    | 4           |
| 直 島 町     | 2      | 2        | -      | -                               | -   | -                 | -                                    | -  | 2       | -                                     | 2           |
| 小豆保健所     | 42     | 42       | 34     | 2                               | 32  | -                 | -                                    | -  | 8       | 7                                     | 1           |
| 土 庄 町     | 6      | 6        | -      | -                               | -   | -                 | -                                    | -  | 6       | 5                                     | 1           |
| 小豆島町      | 36     | 36       | 34     | 2                               | 32  | -                 | -                                    | -  | 2       | 2                                     | -           |
| 中 讃 保 健 所 | 718    | 695      | 454    | 22                              | 432   | -                 | -                                    | -  | 241     | 165                                   | 76          |
| 丸 亀 市     | 259    | 253      | 163    | 8                               | 155   | -                 | -                                    | -  | 90      | 67                                    | 23          |
| 坂 出 市     | 201    | 194      | 135    | 5                               | 130   | -                 | -                                    | -  | 59      | 34                                    | 25          |
| 善 通 寺 市   | 115    | 110      | 78     | 1                               | 77  | -                 | -                                    | -  | 32      | 20                                    | 12          |
| 宇 多 津 町   | 22     | 20       | 12     | 1                               | 11  | -                 | -                                    | -  | 8       | 8                                     | -           |
| 綾 川 町     | 61     | 60       | 40     | -                               | 40  | -                 | -                                    | -  | 20      | 12                                    | 8           |
| 琴 平 町     | 15     | 14       | 6      | 2                               | 4   | -                 | -                                    | -  | 8       | 6                                     | 2           |
| 多 度 津 町   | 28     | 28       | 17     | 4                               | 13  | -                 | -                                    | -  | 11      | 8                                     | 3           |
| まんのう町     | 17     | 16       | 3      | 1                               | 2   | -                 | -                                    | -  | 13      | 10                                    | 3           |
| 西 讃 保 健 所 | 258    | 248      | 170    | 8                               | 162   | -                 | -                                    | -  | 78      | 62                                    | 16          |
| 観 音 寺 市   | 179    | 174      | 129    | 3                               | 126   | -                 | -                                    | -  | 45      | 36                                    | 9           |
| 三 豊 市     | 79     | 74       | 41     | 5                               | 36  | -                 | -                                    | -  | 33      | 26                                    | 7           |

・保健所・市町別（従業地による）

（令和4年12月31日現在）

| 介護老人保健施設又は<br>介護医療院の従事者 |   |             | 医療施設・介護老人保健施設以外の従事者 |   |   |                         |                  |             |                            | その<br>他の<br>業務<br>の従<br>事者 | 無<br>職<br>の<br>者 | 不<br>詳 |
|-------------------------|---|-------------|---------------------|---|---|-------------------------|------------------|-------------|----------------------------|----------------------------|------------------|--------|
| 総<br>数                  | 開<br>法<br>人<br>設<br>の<br>者<br>代<br>表<br>者 | 勤<br>務<br>者 | 総<br>数              | 医系又<br>育以は<br>機外大<br>関の学<br>の勤務<br>臨務院<br>床者生 | 医教育<br>育育機<br>機機関<br>関関の<br>以又勤<br>外は務<br>の研者 | 行政機関・産業医<br>・保健衛生業務の従事者 |                  |             |                            |                            |                  |        |
|                         |   |             |                     |   |   | 総<br>数                  | 行<br>政<br>機<br>関 | 産<br>業<br>医 | 保<br>健<br>衛<br>生<br>業<br>務 |                            |                  |        |
| 48                      | 9   | 39          | 64                  | 29  | 7   | 28                      | 13               | 8           | 7                          | 6                          | 15               | -      |
| 46                      | 9   | 37          | 34                  | 2   | 5   | 27                      | 13               | 7           | 7                          | 6                          | 14               | -      |
| 2                       | -   | 2           | 30                  | 27  | 2   | 1                       | -                | 1           | -                          | -                          | 1                | -      |
| 18                      | 2   | 16          | 27                  | 2   | 3   | 22                      | 13               | 3           | 6                          | 5                          | 12               | -      |
| 18                      | 2   | 16          | 27                  | 2   | 3   | 22                      | 13               | 3           | 6                          | 5                          | 12               | -      |
| 8                       | 2   | 6           | 30                  | 27  | 3   | -                       | -                | -           | -                          | -                          | -                | -      |
| 6                       | 2   | 4           | 2                   | -   | 2   | -                       | -                | -           | -                          | -                          | -                | -      |
| 2                       | -   | 2           | -                   | -   | -   | -                       | -                | -           | -                          | -                          | -                | -      |
| -                       | -   | -           | 28                  | 27  | 1   | -                       | -                | -           | -                          | -                          | -                | -      |
| -                       | -   | -           | -                   | -   | -   | -                       | -                | -           | -                          | -                          | -                | -      |
| -                       | -   | -           | -                   | -   | -   | -                       | -                | -           | -                          | -                          | -                | -      |
| -                       | -   | -           | -                   | -   | -   | -                       | -                | -           | -                          | -                          | -                | -      |
| 14                      | 4   | 10          | 7                   | -   | 1   | 6                       | -                | 5           | 1                          | -                          | 2                | -      |
| 4                       | -   | 4           | 2                   | -   | -   | 2                       | -                | 2           | -                          | -                          | -                | -      |
| 6                       | 3   | 3           | 1                   | -   | -   | 1                       | -                | 1           | -                          | -                          | -                | -      |
| 2                       | 1   | 1           | 2                   | -   | -   | 2                       | -                | 1           | 1                          | -                          | 1                | -      |
| -                       | -   | -           | 1                   | -   | 1   | -                       | -                | -           | -                          | -                          | 1                | -      |
| 1                       | -   | 1           | -                   | -   | -   | -                       | -                | -           | -                          | -                          | -                | -      |
| 1                       | -   | 1           | -                   | -   | -   | -                       | -                | -           | -                          | -                          | -                | -      |
| -                       | -   | -           | -                   | -   | -   | -                       | -                | -           | -                          | -                          | -                | -      |
| -                       | -   | -           | 1                   | -   | -   | 1                       | -                | 1           | -                          | -                          | -                | -      |
| 8                       | 1   | 7           | -                   | -   | -   | -                       | -                | -           | -                          | 1                          | 1                | -      |
| 4                       | 1   | 3           | -                   | -   | -   | -                       | -                | -           | -                          | -                          | 1                | -      |
| 4                       | -   | 4           | -                   | -   | -   | -                       | -                | -           | -                          | 1                          | -                | -      |

第9表 歯科医師届出数、業務の種類

| 区 分    | 総<br>数 | 医療施設の従事者 |        |  |   |                   |                           |        |                           |  |
|--------|--------|----------|--------|--|---|-------------------|---------------------------|--------|---------------------------|--|
|        |        | 総<br>数   | 病院の従事者 |  |   |                   |                           | 総<br>数 | 臨官<br>床又<br>系は<br>の教<br>員 | 臨又の<br>床は<br>系は<br>の教<br>員<br>以外<br>の従<br>事者 |
|        |        |          | 総<br>数 | 病 院  |   | 医育機関附属の<br>病院の勤務者 |                           |        |                           |  |
|        |        |          |        | 開<br>人<br>設<br>の<br>者<br>又<br>は<br>表<br>法<br>者 | 勤<br>（<br>の<br>病<br>院<br>を<br>除<br>く<br>）<br>務<br>機<br>関<br>附<br>属<br>者 | 総<br>数            | 臨官<br>床又<br>系は<br>の教<br>員 |        |                           |  |
| 総 数    | 703    | 685      | 40     | -  | 32  | 8                 | 4                         | 4      |                           |  |
| 市 計    | 603    | 586      | 31     | -  | 31  | -                 | -                         | -      |                           |  |
| 町 計    | 100    | 99       | 9      | -  | 1   | 8                 | 4                         | 4      |                           |  |
| 高松市保健所 | 333    | 322      | 20     | -  | 20  | -                 | -                         | -      |                           |  |
| 高松市    | 333    | 322      | 20     | -  | 20  | -                 | -                         | -      |                           |  |
| 東讃保健所  | 74     | 72       | 9      | -  | 1   | 8                 | 4                         | 4      |                           |  |
| さぬき市   | 30     | 30       | -      | -  | -   | -                 | -                         | -      |                           |  |
| 東かがわ市  | 16     | 15       | 1      | -  | 1   | -                 | -                         | -      |                           |  |
| 三木町    | 27     | 26       | 8      | -  | -   | 8                 | 4                         | 4      |                           |  |
| 直島町    | 1      | 1        | -      | -  | -   | -                 | -                         | -      |                           |  |
| 小豆保健所  | 11     | 11       | -      | -  | -   | -                 | -                         | -      |                           |  |
| 土庄町    | 6      | 6        | -      | -  | -   | -                 | -                         | -      |                           |  |
| 小豆島町   | 5      | 5        | -      | -  | -   | -                 | -                         | -      |                           |  |
| 中讃保健所  | 216    | 213      | 7      | -  | 7   | -                 | -                         | -      |                           |  |
| 丸亀市    | 89     | 86       | 4      | -  | 4   | -                 | -                         | -      |                           |  |
| 坂出市    | 44     | 44       | 1      | -  | 1   | -                 | -                         | -      |                           |  |
| 善通寺市   | 22     | 22       | 1      | -  | 1   | -                 | -                         | -      |                           |  |
| 宇多津町   | 20     | 20       | -      | -  | -   | -                 | -                         | -      |                           |  |
| 綾川町    | 10     | 10       | 1      | -  | 1   | -                 | -                         | -      |                           |  |
| 琴平町    | 7      | 7        | -      | -  | -   | -                 | -                         | -      |                           |  |
| 多度津町   | 16     | 16       | -      | -  | -   | -                 | -                         | -      |                           |  |
| まんのう町  | 8      | 8        | -      | -  | -   | -                 | -                         | -      |                           |  |
| 西讃保健所  | 69     | 67       | 4      | -  | 4   | -                 | -                         | -      |                           |  |
| 観音寺市   | 41     | 40       | 4      | -  | 4   | -                 | -                         | -      |                           |  |
| 三豊市    | 28     | 27       | -      | -  | -   | -                 | -                         | -      |                           |  |

・保健所・市町別（従業地による）

(令和4年12月31日現在)

| 診療所の従事者    |                  |                            | 介護<br>老人<br>医療<br>保健<br>施設<br>又<br>は<br>者 | 医療施設・介護老人保健施設以外の従事者 |  |   |                     |          |   | そ<br>の<br>他<br>の<br>業<br>務<br>の<br>従<br>事<br>者 | 無<br>職<br>の<br>者 | 不<br>詳 |
|------------|------------------|----------------------------|---|---------------------|--|---|---------------------|----------|---|--|------------------|--------|
|            |                  |                            |   | 総<br>数              | 医系又<br>育以は<br>機外大<br>関の学<br>の勤務<br>臨院<br>床者生 | 医教究<br>育育機<br>機機関<br>関関の<br>以又勤<br>外は務<br>の研者 | 行政機関・保健<br>衛生業務の従事者 |          |   |  |                  |        |
| 総<br>数     | 行<br>政<br>機<br>関 | 保<br>健<br>衛<br>生<br>業<br>務 |   |                     |  |   |                     |          |   |  |                  |        |
| <b>645</b> | <b>425</b>       | <b>220</b>                 | -   | <b>5</b>            | <b>1</b>                                     | -   | <b>4</b>            | <b>4</b> | - | <b>4</b>                                       | <b>9</b>         | -      |
| <b>555</b> | <b>373</b>       | <b>182</b>                 | -   | <b>4</b>            | -  | -   | <b>4</b>            | <b>4</b> | - | <b>4</b>                                       | <b>9</b>         | -      |
| <b>90</b>  | <b>52</b>        | <b>38</b>                  | -   | <b>1</b>            | <b>1</b>                                     | -   | -                   | -        | - | -  | -                | -      |
| <b>302</b> | <b>197</b>       | <b>105</b>                 | -   | <b>4</b>            | -  | -   | <b>4</b>            | <b>4</b> | - | <b>2</b>                                       | <b>5</b>         | -      |
| 302        | 197              | 105                        | -   | 4                   | -  | -   | 4                   | 4        | - | 2  | 5                | -      |
| <b>63</b>  | <b>46</b>        | <b>17</b>                  | -   | <b>1</b>            | <b>1</b>                                     | -   | -                   | -        | - | -  | <b>1</b>         | -      |
| 30         | 24               | 6                          | -   | -                   | -  | -   | -                   | -        | - | -  | -                | -      |
| 14         | 11               | 3                          | -   | -                   | -  | -   | -                   | -        | - | -  | 1                | -      |
| 18         | 10               | 8                          | -   | 1                   | 1  | -   | -                   | -        | - | -  | -                | -      |
| 1          | 1                | -                          | -   | -                   | -  | -   | -                   | -        | - | -  | -                | -      |
| <b>11</b>  | <b>8</b>         | <b>3</b>                   | -   | -                   | -  | -   | -                   | -        | - | -  | -                | -      |
| 6          | 4                | 2                          | -   | -                   | -  | -   | -                   | -        | - | -  | -                | -      |
| 5          | 4                | 1                          | -   | -                   | -  | -   | -                   | -        | - | -  | -                | -      |
| <b>206</b> | <b>130</b>       | <b>76</b>                  | -   | -                   | -  | -   | -                   | -        | - | <b>2</b>                                       | <b>1</b>         | -      |
| 82         | 52               | 30                         | -   | -                   | -  | -   | -                   | -        | - | 2  | 1                | -      |
| 43         | 32               | 11                         | -   | -                   | -  | -   | -                   | -        | - | -  | -                | -      |
| 21         | 13               | 8                          | -   | -                   | -  | -   | -                   | -        | - | -  | -                | -      |
| 20         | 7                | 13                         | -   | -                   | -  | -   | -                   | -        | - | -  | -                | -      |
| 9          | 7                | 2                          | -   | -                   | -  | -   | -                   | -        | - | -  | -                | -      |
| 7          | 5                | 2                          | -   | -                   | -  | -   | -                   | -        | - | -  | -                | -      |
| 16         | 8                | 8                          | -   | -                   | -  | -   | -                   | -        | - | -  | -                | -      |
| 8          | 6                | 2                          | -   | -                   | -  | -   | -                   | -        | - | -  | -                | -      |
| <b>63</b>  | <b>44</b>        | <b>19</b>                  | -   | -                   | -  | -   | -                   | -        | - | -  | <b>2</b>         | -      |
| 36         | 27               | 9                          | -   | -                   | -  | -   | -                   | -        | - | -  | 1                | -      |
| 27         | 17               | 10                         | -   | -                   | -  | -   | -                   | -        | - | -  | 1                | -      |

第10表 薬剤師届出数、業務の種類

| 区分     | 総<br>数       | 薬局の従事者       |   |              | 医療施設の従事者   |                                 |  |
|--------|--------------|--------------|---|--------------|------------|---------------------------------|--|
|        |              | 総<br>数       | 開<br>法<br>設<br>人<br>の<br>者<br>代<br>又<br>表<br>は<br>者 | 勤<br>務<br>者  | 総<br>数     | 調<br>剤<br>・<br>病<br>棟<br>業<br>務 | そ<br>（<br>治<br>験<br>・<br>検<br>査<br>等<br>他<br>） |
| 総 数    | <b>2,429</b> | <b>1,411</b> | <b>161</b>  | <b>1,250</b> | <b>545</b> | <b>514</b>                      | <b>31</b>                                      |
| 市 計    | <b>2,082</b> | <b>1,204</b> | <b>134</b>  | <b>1,070</b> | <b>452</b> | <b>431</b>                      | <b>21</b>                                      |
| 町 計    | <b>347</b>   | <b>207</b>   | <b>27</b>   | <b>180</b>   | <b>93</b>  | <b>83</b>                       | <b>10</b>                                      |
| 高松市保健所 | <b>1,205</b> | <b>679</b>   | <b>74</b>   | <b>605</b>   | <b>243</b> | <b>227</b>                      | <b>16</b>                                      |
| 高松市    | 1,205        | 679          | 74  | 605          | 243        | 227                             | 16   |
| 東讃保健所  | <b>337</b>   | <b>161</b>   | <b>16</b>   | <b>145</b>   | <b>97</b>  | <b>90</b>                       | <b>7</b>                                       |
| さぬき市   | 123          | 75           | 7   | 68           | 17         | 17                              | -  |
| 東かがわ市  | 97           | 42           | 5   | 37           | 25         | 25                              | -  |
| 三木町    | 115          | 42           | 3   | 39           | 55         | 48                              | 7  |
| 直島町    | 2            | 2            | 1   | 1            | -          | -                               | -  |
| 小豆保健所  | <b>49</b>    | <b>24</b>    | <b>7</b>  | <b>17</b>    | <b>15</b>  | <b>15</b>                       | <b>-</b>                                       |
| 土庄町    | 15           | 8            | 5   | 3            | 3          | 3                               | -  |
| 小豆島町   | 34           | 16           | 2   | 14           | 12         | 12                              | -  |
| 中讃保健所  | <b>616</b>   | <b>413</b>   | <b>46</b>   | <b>367</b>   | <b>139</b> | <b>132</b>                      | <b>7</b>                                       |
| 丸亀市    | 237          | 153          | 15  | 138          | 57         | 55                              | 2  |
| 坂出市    | 143          | 91           | 11  | 80           | 41         | 40                              | 1  |
| 善通寺市   | 55           | 30           | 4   | 26           | 18         | 17                              | 1  |
| 宇多津町   | 44           | 32           | 1   | 31           | 5          | 5                               | -  |
| 綾川町    | 54           | 44           | 4   | 40           | 5          | 5                               | -  |
| 琴平町    | 22           | 18           | 6   | 12           | 2          | 2                               | -  |
| 多度津町   | 37           | 24           | 4   | 20           | 9          | 7                               | 2  |
| まんのう町  | 24           | 21           | 1   | 20           | 2          | 1                               | 1  |
| 西讃保健所  | <b>222</b>   | <b>134</b>   | <b>18</b>   | <b>116</b>   | <b>51</b>  | <b>50</b>                       | <b>1</b>                                       |
| 観音寺市   | 139          | 74           | 12  | 62           | 37         | 36                              | 1  |
| 三豊市    | 83           | 60           | 6   | 54           | 14         | 14                              | -  |

・保健所・市町別（従業地による）

（令和4年12月31日現在）

| 大学の従事者 |                            |                                  | 医薬品関係企業の従事者 |   |                            | 衛生施設<br>行政保健<br>機関衛生<br>関係者 | その<br>の<br>従<br>他<br>の<br>事<br>業<br>務<br>者 | 無<br>職<br>の<br>者 | 不<br>詳 |
|--------|----------------------------|----------------------------------|-------------|---|----------------------------|-----------------------------|--|------------------|--------|
| 総<br>数 | 勤（<br>研究<br>務・<br>教育<br>者） | 大又<br>は<br>学<br>院<br>研<br>究<br>生 | 総<br>数      | 医製営<br>薬薬業、<br>品造業、<br>製業（そ<br>造業（研<br>造業・開<br>販発、<br>売業） | 医<br>薬<br>品<br>販<br>売<br>業 |                             |  |                  |        |
| 27     | 26                         | 1                                | 202         | 115   | 87                         | 89                          | 52   | 103              | -      |
| 21     | 20                         | 1                                | 177         | 105   | 72                         | 88                          | 45   | 95               | -      |
| 6      | 6                          | -                                | 25          | 10  | 15                         | 1                           | 7  | 8                | -      |
| 1      | 1                          | -                                | 92          | 46  | 46                         | 87                          | 25   | 78               | -      |
| 1      | 1                          | -                                | 92          | 46  | 46                         | 87                          | 25   | 78               | -      |
| 26     | 25                         | 1                                | 43          | 31  | 12                         | -                           | 6  | 4                | -      |
| 20     | 19                         | 1                                | 4           | -   | 4                          | -                           | 4  | 3                | -      |
| -      | -                          | -                                | 27          | 24  | 3                          | -                           | 2  | 1                | -      |
| 6      | 6                          | -                                | 12          | 7   | 5                          | -                           | -  | -                | -      |
| -      | -                          | -                                | -           | -   | -                          | -                           | -  | -                | -      |
| -      | -                          | -                                | 2           | -   | 2                          | -                           | 3  | 5                | -      |
| -      | -                          | -                                | 1           | -   | 1                          | -                           | 1  | 2                | -      |
| -      | -                          | -                                | 1           | -   | 1                          | -                           | 2  | 3                | -      |
| -      | -                          | -                                | 37          | 12  | 25                         | 2                           | 11   |                  |        |
| -      | -                          | -                                | 16          | 8   | 8                          | 1                           | 6  | 4                | -      |
| -      | -                          | -                                | 5           | 1   | 4                          | -                           | -  | 6                | -      |
| -      | -                          | -                                | 5           | -   | 5                          | -                           | 1  | 1                | -      |
| -      | -                          | -                                | 5           | 3   | 2                          | 1                           | 1  | -                | -      |
| -      | -                          | -                                | 4           | -   | 4                          | -                           | -  | 1                | -      |
| -      | -                          | -                                | 1           | -   | 1                          | -                           | 1  | -                | -      |
| -      | -                          | -                                | 1           | -   | 1                          | -                           | 1  | 2                | -      |
| -      | -                          | -                                | -           | -   | -                          | -                           | 1  | -                | -      |
| -      | -                          | -                                | 28          | 26  | 2                          | -                           | 7  | 2                | -      |
| -      | -                          | -                                | 26          | 25  | 1                          | -                           | 2  | -                | -      |
| -      | -                          | -                                | 2           | 1   | 1                          | -                           | 5  | 2                | -      |



第11表 医療施設従事医師延数, 診療科目 (重複計上)

| 区 分    | 医<br>師<br>数 | 内<br>科 | 呼<br>吸<br>器<br>内<br>科 | 循<br>環<br>器<br>内<br>科 | 消<br>化<br>器<br>内<br>科<br>(胃腸内科) | 腎<br>臓<br>内<br>科 | 神<br>経<br>内<br>科 | 糖<br>尿<br>病<br>内<br>科<br>(代謝内科) | 血<br>液<br>内<br>科 |
|--------|-------------|--------|-----------------------|-----------------------|---------------------------------|------------------|------------------|---------------------------------|------------------|
| 総 数    | 2,713       | 853    | 96                    | 223                   | 302                             | 63               | 71               | 89                              | 30               |
| 市 計    | 2,133       | 702    | 77                    | 182                   | 244                             | 42               | 53               | 74                              | 23               |
| 町 計    | 580         | 151    | 19                    | 41                    | 58                              | 21               | 18               | 15                              | 7                |
| 高松市保健所 | 1,203       | 361    | 50                    | 104                   | 130                             | 21               | 28               | 43                              | 16               |
| 高松市    | 1,203       | 361    | 50                    | 104                   | 130                             | 21               | 28               | 43                              | 16               |
| 東讃保健所  | 525         | 116    | 10                    | 39                    | 54                              | 9                | 12               | 14                              | 8                |
| さぬき市   | 75          | 35     | 1                     | 5                     | 8                               | 1                | -                | 5                               | 1                |
| 東かがわ市  | 50          | 25     | 2                     | 12                    | 13                              | -                | 1                | -                               | -                |
| 三木町    | 398         | 54     | 7                     | 22                    | 33                              | 8                | 11               | 9                               | 7                |
| 直島町    | 2           | 2      | -                     | -                     | -                               | -                | -                | -                               | -                |
| 小豆保健所  | 42          | 19     | 2                     | 3                     | 3                               | 3                | -                | 1                               | -                |
| 土庄町    | 6           | 4      | 1                     | 1                     | 2                               | 1                | -                | 1                               | -                |
| 小豆島町   | 36          | 15     | 1                     | 2                     | 1                               | 2                | -                | -                               | -                |
| 中讃保健所  | 695         | 256    | 29                    | 60                    | 86                              | 24               | 26               | 27                              | 6                |
| 丸亀市    | 253         | 83     | 11                    | 23                    | 28                              | 9                | 12               | 11                              | 3                |
| 坂出市    | 194         | 70     | 3                     | 11                    | 27                              | 4                | 5                | 5                               | 2                |
| 善通寺市   | 110         | 27     | 5                     | 10                    | 9                               | 1                | 2                | 6                               | 1                |
| 宇多津町   | 20          | 14     | -                     | 2                     | -                               | 2                | 1                | -                               | -                |
| 綾川町    | 60          | 26     | 3                     | 7                     | 7                               | 2                | 1                | 1                               | -                |
| 琴平町    | 14          | 7      | 2                     | 1                     | 2                               | -                | -                | 1                               | -                |
| 多度津町   | 28          | 19     | 3                     | 4                     | 9                               | 3                | 5                | 3                               | -                |
| まんのう町  | 16          | 10     | 2                     | 2                     | 4                               | 3                | -                | -                               | -                |
| 西讃保健所  | 248         | 101    | 5                     | 17                    | 29                              | 6                | 5                | 4                               | -                |
| 観音寺市   | 174         | 64     | 3                     | 9                     | 10                              | 6                | 4                | 3                               | -                |
| 三豊市    | 74          | 37     | 2                     | 8                     | 19                              | -                | 1                | 1                               | -                |

・保健所・市町別（従業地による）（1/2）

（令和4年12月31日現在）

| 皮<br>膚<br>科 | ア<br>レ<br>ル<br>ギ<br>ー<br>科 | リ<br>ウ<br>マ<br>チ<br>科 | 感<br>染<br>症<br>内<br>科 | 小<br>児<br>科 | 精<br>神<br>科 | 心<br>療<br>内<br>科 | 外<br>科     | 呼<br>吸<br>器<br>外<br>科 | 心<br>臓<br>血<br>管<br>外<br>科 | 乳<br>腺<br>外<br>科 | 気<br>管<br>食<br>道<br>外<br>科 | 消<br>化<br>器<br>外<br>科<br>（<br>胃<br>腸<br>外<br>科<br>） |
|-------------|----------------------------|-----------------------|-----------------------|-------------|-------------|------------------|------------|-----------------------|----------------------------|------------------|----------------------------|---|
| <b>102</b>  | <b>46</b>                  | <b>80</b>             | <b>8</b>              | <b>210</b>  | <b>165</b>  | <b>73</b>        | <b>221</b> | <b>31</b>             | <b>29</b>                  | <b>28</b>        | <b>7</b>                   | <b>98</b>   |
| <b>88</b>   | <b>36</b>                  | <b>58</b>             | <b>6</b>              | <b>166</b>  | <b>135</b>  | <b>60</b>        | <b>180</b> | <b>20</b>             | <b>23</b>                  | <b>20</b>        | <b>4</b>                   | <b>70</b>   |
| <b>14</b>   | <b>10</b>                  | <b>22</b>             | <b>2</b>              | <b>44</b>   | <b>30</b>   | <b>13</b>        | <b>41</b>  | <b>11</b>             | <b>6</b>                   | <b>8</b>         | <b>3</b>                   | <b>28</b>   |
| <b>40</b>   | <b>24</b>                  | <b>31</b>             | <b>3</b>              | <b>68</b>   | <b>61</b>   | <b>15</b>        | <b>84</b>  | <b>14</b>             | <b>13</b>                  | <b>13</b>        | <b>3</b>                   | <b>43</b>   |
| 40          | 24                         | 31                    | 3                     | 68          | 61          | 15               | 84         | 14                    | 13                         | 13               | 3                          | 43  |
| <b>17</b>   | <b>3</b>                   | <b>17</b>             | <b>2</b>              | <b>46</b>   | <b>23</b>   | <b>9</b>         | <b>35</b>  | <b>12</b>             | <b>5</b>                   | <b>6</b>         | <b>1</b>                   | <b>24</b>   |
| 4           | 1                          | 4                     | 1                     | 10          | 6           | 6                | 4          | -                     | -                          | 2                | -                          | 3   |
| 7           | -                          | 5                     | -                     | 6           | -           | -                | 11         | 2                     | -                          | 1                | -                          | 3   |
| 6           | 2                          | 8                     | 1                     | 30          | 17          | 3                | 20         | 10                    | 5                          | 3                | 1                          | 18  |
| -           | -                          | -                     | -                     | -           | -           | -                | -          | -                     | -                          | -                | -                          | -   |
| <b>2</b>    | <b>1</b>                   | <b>1</b>              | <b>1</b>              | <b>5</b>    | <b>5</b>    | <b>-</b>         | <b>5</b>   | <b>-</b>              | <b>-</b>                   | <b>1</b>         | <b>1</b>                   | <b>2</b>  |
| 1           | 1                          | 1                     | 1                     | 2           | -           | -                | 2          | -                     | -                          | -                | -                          | -   |
| 1           | -                          | -                     | -                     | 3           | 5           | -                | 3          | -                     | -                          | 1                | 1                          | 2   |
| <b>29</b>   | <b>16</b>                  | <b>25</b>             | <b>2</b>              | <b>72</b>   | <b>68</b>   | <b>47</b>        | <b>69</b>  | <b>5</b>              | <b>6</b>                   | <b>7</b>         | <b>2</b>                   | <b>22</b>   |
| 11          | 6                          | 10                    | 2                     | 18          | 27          | 18               | 24         | 1                     | -                          | 3                | 1                          | 7   |
| 9           | 1                          | 1                     | -                     | 20          | 28          | 18               | 19         | 3                     | -                          | -                | -                          | 6   |
| 3           | 2                          | 1                     | -                     | 25          | 5           | 1                | 10         | -                     | 5                          | -                | -                          | 1   |
| 1           | -                          | 7                     | -                     | 1           | 2           | 4                | 2          | -                     | -                          | 1                | -                          | -   |
| 3           | 3                          | 1                     | -                     | 4           | 1           | 1                | 4          | 1                     | 1                          | 1                | -                          | 3   |
| -           | -                          | 1                     | -                     | -           | -           | -                | 2          | -                     | -                          | 1                | -                          | 2   |
| -           | 4                          | 3                     | -                     | 4           | 5           | 5                | 6          | -                     | -                          | 1                | 1                          | 3   |
| 2           | -                          | 1                     | -                     | -           | -           | -                | 2          | -                     | -                          | -                | -                          | -   |
| <b>14</b>   | <b>2</b>                   | <b>6</b>              | <b>-</b>              | <b>19</b>   | <b>8</b>    | <b>2</b>         | <b>28</b>  | <b>-</b>              | <b>5</b>                   | <b>1</b>         | <b>-</b>                   | <b>7</b>  |
| 10          | 1                          | 2                     | -                     | 15          | 4           | -                | 18         | -                     | 5                          | -                | -                          | 3   |
| 4           | 1                          | 4                     | -                     | 4           | 4           | 2                | 10         | -                     | -                          | 1                | -                          | 4   |

(続き 2/2) 第11表 医療施設従事医師延数, 診療科目 (重複計上)

(令和2年12月31日現在)

| 区 分    | 泌<br>尿<br>器<br>科 | 肛<br>門<br>外<br>科 | 脳<br>神<br>経<br>外<br>科 | 整<br>形<br>外<br>科 | 形<br>成<br>外<br>科 | 美<br>容<br>外<br>科 | 眼<br>科 | 耳<br>鼻<br>い<br>ん<br>こ<br>う<br>科 | 小<br>児<br>外<br>科 | 産<br>婦<br>人<br>科 |
|--------|------------------|------------------|-----------------------|------------------|------------------|------------------|--------|---------------------------------|------------------|------------------|
| 総 数    | 108              | 38               | 77                    | 270              | 36               | 8                | 116    | 88                              | 10               | 91               |
| 市 計    | 83               | 29               | 59                    | 224              | 27               | 8                | 88     | 67                              | 5                | 75               |
| 町 計    | 25               | 9                | 18                    | 46               | 9                | -                | 28     | 21                              | 5                | 16               |
| 高松市保健所 | 43               | 16               | 32                    | 108              | 15               | 8                | 51     | 38                              | 2                | 47               |
| 高松市    | 43               | 16               | 32                    | 108              | 15               | 8                | 51     | 38                              | 2                | 47               |
| 東讃保健所  | 19               | 6                | 18                    | 44               | 11               | -                | 26     | 19                              | 4                | 13               |
| さぬき市   | 3                | 2                | 1                     | 10               | -                | -                | 2      | 3                               | -                | 1                |
| 東かがわ市  | 4                | 3                | 2                     | 11               | 3                | -                | 3      | 1                               | -                | -                |
| 三木町    | 12               | 1                | 15                    | 23               | 8                | -                | 21     | 15                              | 4                | 12               |
| 直島町    | -                | -                | -                     | -                | -                | -                | -      | -                               | -                | -                |
| 小豆保健所  | 2                | 3                | 1                     | 7                | -                | -                | 2      | 1                               | -                | 3                |
| 土庄町    | 1                | 1                | -                     | 3                | -                | -                | 1      | -                               | -                | -                |
| 小豆島町   | 1                | 2                | 1                     | 4                | -                | -                | 1      | 1                               | -                | 3                |
| 中讃保健所  | 31               | 10               | 19                    | 81               | 6                | -                | 25     | 22                              | 4                | 21               |
| 丸亀市    | 9                | 4                | 7                     | 34               | 3                | -                | 9      | 10                              | -                | 8                |
| 坂出市    | 7                | -                | 4                     | 21               | -                | -                | 9      | 6                               | -                | 4                |
| 善通寺市   | 4                | 1                | 6                     | 10               | 2                | -                | 2      | 1                               | 3                | 8                |
| 宇多津町   | -                | 1                | -                     | 1                | -                | -                | 1      | -                               | -                | -                |
| 綾川町    | 3                | -                | 2                     | 6                | -                | -                | 2      | 2                               | -                | 1                |
| 琴平町    | 2                | 2                | -                     | 2                | 1                | -                | 2      | 2                               | -                | -                |
| 多度津町   | 3                | 2                | -                     | 5                | -                | -                | -      | 1                               | 1                | -                |
| まんのう町  | 3                | -                | -                     | 2                | -                | -                | -      | -                               | -                | -                |
| 西讃保健所  | 13               | 3                | 7                     | 30               | 4                | -                | 12     | 8                               | -                | 7                |
| 観音寺市   | 9                | 2                | 6                     | 15               | 3                | -                | 7      | 7                               | -                | 6                |
| 三豊市    | 4                | 1                | 1                     | 15               | 1                | -                | 5      | 1                               | -                | 1                |

・保健所・市町別（従業地による）

（令和4年12月31日現在）

| 産科 | 婦人科 | リハビリテーション科 | 放射線科 | 麻酔科 | 病理診断科 | 臨床検査科 | 救急科 | 集中治療科 | 臨床研修医 | 全科 | その他 |
|----|-----|------------|------|-----|-------|-------|-----|-------|-------|----|-----|
| 1  | 10  | 182        | 98   | 117 | 21    | 7     | 28  | 25    | 99    | 3  | 55  |
| 1  | 10  | 158        | 70   | 90  | 14    | 7     | 14  | 8     | 80    | 3  | 42  |
| -  | -   | 24         | 28   | 27  | 7     | -     | 14  | 17    | 19    | -  | 13  |
| 1  | 4   | 66         | 33   | 53  | 8     | 4     | 6   | 2     | 56    | 3  | 29  |
| 1  | 4   | 66         | 33   | 53  | 8     | 4     | 6   | 2     | 56    | 3  | 29  |
| -  | -   | 15         | 23   | 28  | 7     | -     | 13  | 16    | 24    | -  | 7   |
| -  | -   | 4          | 2    | 2   | -     | -     | -   | -     | 5     | -  | 2   |
| -  | -   | 6          | 2    | 1   | -     | -     | -   | -     | -     | -  | 1   |
| -  | -   | 5          | 19   | 25  | 7     | -     | 13  | 16    | 19    | -  | 4   |
| -  | -   | -          | -    | -   | -     | -     | -   | -     | -     | -  | -   |
| -  | -   | 1          | 1    | -   | -     | -     | -   | -     | -     | -  | -   |
| -  | -   | -          | -    | -   | -     | -     | -   | -     | -     | -  | -   |
| -  | -   | 1          | 1    | -   | -     | -     | -   | -     | -     | -  | -   |
| -  | 3   | 70         | 33   | 27  | 5     | 2     | 9   | 7     | 11    | -  | 18  |
| -  | 1   | 31         | 12   | 8   | 3     | 2     | 2   | 5     | 5     | -  | 2   |
| -  | 2   | 9          | 8    | 10  | 1     | -     | 4   | -     | 1     | -  | 6   |
| -  | -   | 12         | 5    | 7   | 1     | -     | 2   | 1     | 5     | -  | 1   |
| -  | -   | 1          | 1    | -   | -     | -     | -   | -     | -     | -  | -   |
| -  | -   | 3          | 5    | 1   | -     | -     | 1   | 1     | -     | -  | 8   |
| -  | -   | 4          | -    | -   | -     | -     | -   | -     | -     | -  | -   |
| -  | -   | 7          | 1    | 1   | -     | -     | -   | -     | -     | -  | 1   |
| -  | -   | 3          | 1    | -   | -     | -     | -   | -     | -     | -  | -   |
| -  | 3   | 30         | 8    | 9   | 1     | 1     | -   | -     | 8     | -  | 1   |
| -  | 2   | 11         | 8    | 4   | 1     | 1     | -   | -     | 8     | -  | 1   |
| -  | 1   | 19         | -    | 5   | -     | -     | -   | -     | -     | -  | -   |

第12表 保健師・助産師数

| 区 分       | 保 健 師 数 |        |        |                    |                                 |                            |             |    |        |             |   |             |     |
|-----------|---------|--------|--------|--------------------|---------------------------------|----------------------------|-------------|----|--------|-------------|---|-------------|-----|
|           | 病<br>院  | 診 療 所  |        | 訪 問<br>シ<br>ョ<br>ン | 介<br>護<br>保<br>険<br>施<br>設<br>等 | 社<br>会<br>福<br>祉<br>施<br>設 | 保<br>健<br>所 | 県  | 市<br>町 | 事<br>業<br>所 | 成<br>所<br>又<br>は<br>研<br>究<br>機<br>関<br>等 | そ<br>の<br>他 | 計   |
|           |         | 有<br>床 | 無<br>床 |                    |                                 |                            |             |    |        |             |   |             |     |
| 総 数       | 51      | 5      | 29     | -                  | 20                              | 7                          | 91          | 30 | 329    | 48          | 8   | 10          | 628 |
| 市 計       | 43      | 5      | 29     | -                  | 18                              | 5                          | 85          | 30 | 239    | 48          | 6   | 6           | 514 |
| 町 計       | 8       | -      | -      | -                  | 2                               | 2                          | 6           | -  | 90     | -           | 2   | 4           | 114 |
| 高松市保健所    | 24      | 5      | 15     | -                  | 1                               | 2                          | 37          | 29 | 87     | 41          | 6   | 4           | 251 |
| 高 松 市     | 24      | 5      | 15     | -                  | 1                               | 2                          | 37          | 29 | 87     | 41          | 6   | 4           | 251 |
| 東 讚 保 健 所 | 1       | -      | 1      | -                  | -                               | 1                          | 13          | -  | 53     | 1           | 2   | 3           | 75  |
| さぬき市      | 1       | -      | 1      | -                  | -                               | -                          | 13          | -  | 23     | 1           | -   | -           | 39  |
| 東かがわ市     | -       | -      | -      | -                  | -                               | -                          | -           | -  | 11     | -           | -   | -           | 11  |
| 三木町       | -       | -      | -      | -                  | -                               | 1                          | -           | -  | 17     | -           | 2   | 3           | 23  |
| 直島町       | -       | -      | -      | -                  | -                               | -                          | -           | -  | 2      | -           | -   | -           | 2   |
| 小豆保健所     | -       | -      | -      | -                  | -                               | -                          | 6           | -  | 22     | -           | -   | -           | 28  |
| 土庄町       | -       | -      | -      | -                  | -                               | -                          | 5           | -  | 16     | -           | -   | -           | 21  |
| 小豆島町      | -       | -      | -      | -                  | -                               | -                          | 1           | -  | 6      | -           | -   | -           | 7   |
| 中 讚 保 健 所 | 23      | -      | 13     | -                  | 18                              | 3                          | 23          | 1  | 113    | 6           | -   | 3           | 203 |
| 丸亀市       | 5       | -      | -      | -                  | -                               | -                          | 22          | 1  | 34     | 2           | -   | 1           | 65  |
| 坂出市       | 7       | -      | 3      | -                  | -                               | -                          | 1           | -  | 18     | 4           | -   | -           | 33  |
| 善通寺市      | 3       | -      | 10     | -                  | 16                              | 2                          | -           | -  | 12     | -           | -   | 1           | 44  |
| 宇多津町      | -       | -      | -      | -                  | -                               | -                          | -           | -  | 10     | -           | -   | 1           | 11  |
| 綾川町       | 8       | -      | -      | -                  | -                               | -                          | -           | -  | 11     | -           | -   | -           | 19  |
| 琴平町       | -       | -      | -      | -                  | -                               | 1                          | -           | -  | 6      | -           | -   | -           | 7   |
| 多度津町      | -       | -      | -      | -                  | 2                               | -                          | -           | -  | 11     | -           | -   | -           | 13  |
| まんのう町     | -       | -      | -      | -                  | -                               | -                          | -           | -  | 11     | -           | -   | -           | 11  |
| 西 讚 保 健 所 | 3       | -      | -      | -                  | 1                               | 1                          | 12          | -  | 54     | -           | -   | -           | 71  |
| 観音寺市      | 2       | -      | -      | -                  | 1                               | 1                          | 12          | -  | 26     | -           | -   | -           | 45  |
| 三豊市       | 1       | -      | -      | -                  | -                               | -                          | -           | -  | 28     | -           | -   | -           | 26  |

# 就業地・所属別

(令和4年12月31日現在)

| 助産師数       |           |        |             |             |                |             |           |             |  |             |            | 保健師数<br>・助産師<br>数の合計 |
|------------|-----------|--------|-------------|-------------|----------------|-------------|-----------|-------------|--|-------------|------------|----------------------|
| 病<br>院     | 診療所       |        | 助産所         |             | 社会<br>福祉<br>施設 | 保<br>健<br>所 | 市<br>町    | 事<br>業<br>所 | 助成<br>所又<br>は研<br>究機<br>関<br>等学<br>校養<br>育 | そ<br>の<br>他 | 計          |                      |
|            | 有<br>床    | 無<br>床 | 分<br>娩<br>有 | 分<br>娩<br>無 |                |             |           |             |  |             |            |                      |
| <b>244</b> | <b>28</b> | -      | <b>11</b>   | <b>12</b>   | -              | -           | <b>10</b> | -           | <b>9</b>                                   | <b>4</b>    | <b>318</b> | <b>946</b>           |
| <b>179</b> | <b>28</b> | -      | <b>11</b>   | <b>11</b>   | -              | -           | <b>8</b>  | -           | <b>5</b>                                   | <b>4</b>    | <b>246</b> | <b>760</b>           |
| <b>65</b>  | -         | -      | -           | <b>1</b>    | -              | -           | <b>2</b>  | -           | <b>4</b>                                   | -           | <b>72</b>  | <b>186</b>           |
| <b>83</b>  | <b>28</b> | -      | <b>10</b>   | <b>7</b>    | -              | -           | -         | -           | <b>4</b>                                   | <b>4</b>    | <b>136</b> | <b>387</b>           |
| 83         | 28        | -      | 10          | 7           | -              | -           | -         | -           | 4  | 4           | 136        | 387                  |
| <b>67</b>  | -         | -      | -           | <b>2</b>    | -              | -           | <b>1</b>  | -           | <b>4</b>                                   | -           | <b>74</b>  | <b>149</b>           |
| 11         | -         | -      | -           | -           | -              | -           | -         | -           | -  | -           | 11         | 50                   |
| -          | -         | -      | -           | 1           | -              | -           | -         | -           | -  | -           | 1          | 12                   |
| 56         | -         | -      | -           | 1           | -              | -           | 1         | -           | 4  | -           | 62         | 85                   |
| -          | -         | -      | -           | -           | -              | -           | -         | -           | -  | -           | -          | 2                    |
| <b>9</b>   | -         | -      | -           | -           | -              | -           | -         | -           | -  | -           | <b>9</b>   | <b>37</b>            |
| -          | -         | -      | -           | -           | -              | -           | -         | -           | -  | -           | -          | 21                   |
| 9          | -         | -      | -           | -           | -              | -           | -         | -           | -  | -           | 9          | 16                   |
| <b>65</b>  | -         | -      | <b>1</b>    | <b>3</b>    | -              | -           | <b>6</b>  | -           | <b>1</b>                                   | -           | <b>76</b>  | <b>279</b>           |
| 16         | -         | -      | -           | 2           | -              | -           | 2         | -           | -  | -           | 20         | 85                   |
| 17         | -         | -      | -           | 1           | -              | -           | -         | -           | -  | -           | 18         | 51                   |
| 32         | -         | -      | 1           | -           | -              | -           | 3         | -           | 1  | -           | 37         | 81                   |
| -          | -         | -      | -           | -           | -              | -           | 1         | -           | -  | -           | 1          | 12                   |
| -          | -         | -      | -           | -           | -              | -           | -         | -           | -  | -           | -          | 19                   |
| -          | -         | -      | -           | -           | -              | -           | -         | -           | -  | -           | -          | 7                    |
| -          | -         | -      | -           | -           | -              | -           | -         | -           | -  | -           | -          | 13                   |
| -          | -         | -      | -           | -           | -              | -           | -         | -           | -  | -           | -          | 11                   |
| <b>20</b>  | -         | -      | -           | -           | -              | -           | <b>3</b>  | -           | -  | -           | <b>23</b>  | <b>94</b>            |
| 20         | -         | -      | -           | -           | -              | -           | 2         | -           | -  | -           | 22         | 67                   |
| -          | -         | -      | -           | -           | -              | -           | 1         | -           | -  | -           | 1          | 27                   |

第13表 看護師・准看護師数

| 区 分       | 看 護 師 数 |        |        |                           |                           |                        |                   |          |   |        |          |   |             |        |
|-----------|---------|--------|--------|---------------------------|---------------------------|------------------------|-------------------|----------|---|--------|----------|---|-------------|--------|
|           | 病<br>院  | 診 療 所  |        | （助<br>分<br>娩 産<br>有<br>）所 | 訪 問<br>シ<br>ョ<br>ン<br>看 護 | 介 護<br>保 険<br>施 設<br>等 | 社 会<br>福 祉<br>施 設 | 保 健<br>所 | 県 | 市<br>町 | 事 業<br>所 | 成 所<br>又 は<br>研 究<br>機 関<br>等<br>学 校<br>養 護<br>師<br>等 | そ<br>の<br>他 | 計      |
|           |         | 有<br>床 | 無<br>床 |                           |                           |                        |                   |          |   |        |          |   |             |        |
| 総 数       | 8,422   | 330    | 1,080  | -                         | 495                       | 1,018                  | 171               | 19       | 6 | 62     | 43       | 218   | 133         | 11,997 |
| 市 計       | 7,187   | 281    | 974    | -                         | 445                       | 825                    | 131               | 19       | 6 | 38     | 41       | 178   | 131         | 10,256 |
| 町 計       | 1,235   | 49     | 106    | -                         | 50                        | 193                    | 40                | -        | - | 24     | 2        | 40  | 2           | 1,741  |
| 高松市保健所    | 3,544   | 206    | 589    | -                         | 302                       | 399                    | 77                | 4        | 6 | 21     | 18       | 85  | 69          | 5,320  |
| 高 松 市     | 3,544   | 206    | 589    | -                         | 302                       | 399                    | 77                | 4        | 6 | 21     | 18       | 85  | 69          | 5,320  |
| 東 讚 保 健 所 | 1,062   | 27     | 84     | -                         | 23                        | 132                    | 20                | 11       | - | 11     | 4        | 34  | 18          | 1,426  |
| さぬき市      | 180     | -      | 51     | -                         | 10                        | 82                     | 6                 | 11       | - | 2      | 2        | 15  | 2           | 361    |
| 東かがわ市     | 161     | 3      | 16     | -                         | 6                         | 23                     | 6                 | -        | - | -      | 2        | -   | 14          | 231    |
| 三木町       | 721     | 15     | 17     | -                         | 7                         | 23                     | 8                 | -        | - | 7      | -        | 19  | 2           | 819    |
| 直島町       | -       | 9      | -      | -                         | -                         | 4                      | -                 | -        | - | 2      | -        | -   | -           | 15     |
| 小豆保健所     | 153     | -      | 6      | -                         | 9                         | 37                     | 9                 | -        | - | -      | 1        | 2   | -           | 217    |
| 土庄町       | -       | -      | 5      | -                         | 3                         | 13                     | 6                 | -        | - | -      | 1        | -   | -           | 28     |
| 小豆島町      | 153     | -      | 1      | -                         | 6                         | 24                     | 3                 | -        | - | -      | -        | 2   | -           | 189    |
| 中 讚 保 健 所 | 2,760   | 84     | 315    | -                         | 140                       | 312                    | 45                | 2        | - | 28     | 20       | 79  | 39          | 3,824  |
| 丸亀市       | 917     | 25     | 147    | -                         | 53                        | 88                     | 12                | 2        | - | 5      | 1        | 20  | 2           | 1,272  |
| 坂出市       | 813     | 27     | 49     | -                         | 43                        | 74                     | 8                 | -        | - | -      | 7        | 2   | 29          | 1,052  |
| 善通寺市      | 669     | 7      | 36     | -                         | 10                        | 21                     | 2                 | -        | - | 8      | 11       | 38  | 8           | 810    |
| 宇多津町      | 35      | 7      | 9      | -                         | 6                         | 12                     | 2                 | -        | - | 4      | 1        | 19  | -           | 95     |
| 綾川町       | 208     | 7      | 26     | -                         | 10                        | 29                     | 2                 | -        | - | 3      | -        | -   | -           | 285    |
| 琴平町       | 33      | 1      | 9      | -                         | 6                         | 23                     | 2                 | -        | - | -      | -        | -   | -           | 74     |
| 多度津町      | 70      | 7      | 12     | -                         | 7                         | 19                     | 10                | -        | - | 2      | -        | -   | -           | 127    |
| まんのう町     | 15      | 3      | 27     | -                         | 5                         | 46                     | 7                 | -        | - | 6      | -        | -   | -           | 109    |
| 西 讚 保 健 所 | 903     | 13     | 86     | -                         | 21                        | 138                    | 20                | 2        | - | 2      | -        | 18  | 7           | 1,210  |
| 観音寺市      | 618     | 10     | 50     | -                         | 18                        | 68                     | 8                 | 2        | - | 2      | -        | -   | -           | 776    |
| 三豊市       | 285     | 3      | 36     | -                         | 3                         | 70                     | 12                | -        | - | -      | -        | 18  | 7           | 434    |

## 就業地・所属別

(令和4年12月31日現在)

| 准 看 護 師 数    |            |            |                 |                        |                   |          |          |           |           |              | 看護師・<br>准看護師<br>数の合計 |
|--------------|------------|------------|-----------------|------------------------|-------------------|----------|----------|-----------|-----------|--------------|----------------------|
| 病<br>院       | 診 療 所      |            | 訪 問<br>シ ョ<br>ン | 介 護<br>保 険<br>施 設<br>等 | 社 会<br>福 祉<br>施 設 | 保 健<br>所 | 市 町      | 事 業<br>所  | そ の<br>他  | 計            |                      |
|              | 有<br>床     | 無<br>床     |                 |                        |                   |          |          |           |           |              |                      |
| <b>1,073</b> | <b>319</b> | <b>757</b> | <b>101</b>      | <b>1,034</b>           | <b>148</b>        | -        | <b>5</b> | <b>20</b> | <b>79</b> | <b>3,536</b> | <b>15,533</b>        |
| <b>927</b>   | <b>278</b> | <b>648</b> | <b>89</b>       | <b>843</b>             | <b>115</b>        | -        | <b>3</b> | <b>19</b> | <b>79</b> | <b>3,001</b> | <b>13,257</b>        |
| <b>146</b>   | <b>41</b>  | <b>109</b> | <b>12</b>       | <b>191</b>             | <b>33</b>         | -        | <b>2</b> | <b>1</b>  | -         | <b>535</b>   | <b>2,276</b>         |
| <b>368</b>   | <b>178</b> | <b>311</b> | <b>76</b>       | <b>345</b>             | <b>71</b>         | -        | -        | <b>14</b> | <b>33</b> | <b>1,396</b> | <b>6,716</b>         |
| 368          | 178        | 311        | 76              | 345                    | 71                | -        | -        | 14        | 33        | 1,396        | 6,716                |
| <b>71</b>    | <b>21</b>  | <b>72</b>  | <b>2</b>        | <b>156</b>             | <b>28</b>         | -        | <b>2</b> | <b>2</b>  | <b>13</b> | <b>367</b>   | <b>1,793</b>         |
| 27           | 1          | 42         | 2               | 92                     | 15                | -        | 2        | -         | 4         | 185          | 546                  |
| 24           | 1          | 22         | -               | 39                     | 7                 | -        | -        | 1         | 9         | 103          | 334                  |
| 20           | 19         | 8          | -               | 20                     | 6                 | -        | -        | -         | -         | 73           | 892                  |
| -            | -          | -          | -               | 5                      | -                 | -        | -        | 1         | -         | 6            | 21                   |
| <b>45</b>    | -          | <b>23</b>  | <b>7</b>        | <b>49</b>              | <b>5</b>          | -        | <b>2</b> | -         | -         | <b>131</b>   | <b>348</b>           |
| -            | -          | 17         | -               | 19                     | 4                 | -        | 2        | -         | -         | 42           | 70                   |
| 45           | -          | 6          | 7               | 30                     | 1                 | -        | -        | -         | -         | 89           | 278                  |
| <b>367</b>   | <b>92</b>  | <b>241</b> | <b>16</b>       | <b>310</b>             | <b>33</b>         | -        | <b>1</b> | <b>4</b>  | <b>28</b> | <b>1,092</b> | <b>4,916</b>         |
| 175          | 25         | 88         | 1               | 89                     | 7                 | -        | -        | 2         | 5         | 392          | 1,664                |
| 96           | 30         | 49         | 9               | 68                     | 2                 | -        | -        | 2         | 23        | 279          | 1,331                |
| 15           | 15         | 26         | 1               | 36                     | 2                 | -        | 1        | -         | -         | 96           | 906                  |
| 10           | 3          | 4          | 2               | 11                     | 2                 | -        | -        | -         | -         | 32           | 127                  |
| 4            | 6          | 19         | 2               | 14                     | 3                 | -        | -        | -         | -         | 48           | 333                  |
| 6            | 2          | 9          | -               | 23                     | 3                 | -        | -        | -         | -         | 43           | 117                  |
| 57           | 10         | 17         | -               | 28                     | 7                 | -        | -        | -         | -         | 119          | 246                  |
| 4            | 1          | 29         | 1               | 41                     | 7                 | -        | -        | -         | -         | 83           | 192                  |
| <b>222</b>   | <b>28</b>  | <b>110</b> | -               | <b>174</b>             | <b>11</b>         | -        | -        | -         | <b>5</b>  | <b>550</b>   | <b>1,760</b>         |
| 141          | 22         | 52         | -               | 79                     | 3                 | -        | -        | -         | 2         | 299          | 1,075                |
| 81           | 6          | 58         | -               | 95                     | 8                 | -        | -        | -         | 3         | 251          | 685                  |